

CHAMBRE DES REPRÉSENTANTS ET SÉNAT
DE BELGIQUE

BELGISCHE KAMER VAN
VOLKSVERTEGENWOORDIGERS
EN SENAAT

25 avril 2014

25 april 2014

COMMISSION DE CONTRÔLE
DES DÉPENSES ÉLECTORALES ET
DE LA COMPTABILITÉ
DES PARTIS POLITIQUES

CONTROLECOMMISSIE BETREFFENDE
DE VERKIEZINGSUITGAVEN EN
DE BOEKHOUDING VAN
DE POLITIEKE PARTIJEN

Loi du 4 juillet 1989 relative à la limitation et
au contrôle des dépenses électorales
engagées pour les élections des Chambres
fédérales, ainsi qu'au financement et à la
comptabilité ouverte des partis politiques

Wet van 4 juli 1989 betreffende de beperking
en de controle van de verkiezingsuitgaven
voor de verkiezingen van de federale Kamers,
de financiering en de open boekhouding
van de politieke partijen

PUBLICATION
des rapports financiers
sur la comptabilité des partis politiques
et de leurs composantes
(exercice 2013)

PUBLICATIE
van de financiële verslagen over
de boekhouding van de politieke partijen en
hun componenten
(boekjaar 2013)

VOLUME I

DEEL I

SOMMAIRE

Page

Parti politique

1. N-VA.....	3
2. PS.....	83
3. a) MR.....	171
b) FDF.....	267
4. CD&V.....	301
5. sp.a.....	361

INHOUD

Blz.

Politieke partij

1. N-VA.....	3
2. PS.....	83
3. a) MR.....	171
b) FDF.....	267
4. CD&V.....	301
5. sp.a.....	361

**Composition de la Commission de contrôle à la date de la publication des rapports financiers/
Samenstelling van de Controlecommissie op datum van de publicatie van de financiële verslagen:**
présidents – **André Flahaut - Sabine de Bethune (S)** – voorzitters

A. Titulaires/Vaste leden:

CHAMBRE DES REPRÉSENTANTS/
KAMER VAN VOLKSVERTEGENWOORDIGERS

N-VA: Peter Luykx, Veerle Wouters
PS: André Frédéric, Karine Lalieux
CD&V: Raf Terwingen
MR: Daniel Bacquelaine
sp.a: Renaat Landuyt
Ecolo-Groen: Zoé Genot
Open Vld: Luk Van Biesen
cdH: Joseph George

SENAT/ SENAAT

N-VA: Louis Ide, Karl Vanlouwe
PS: Ahmed Laaouej, Philippe Mahoux
MR: Christine Defraigne
CD&V: Dirk Claes
sp.a: Guy Swennen
Ecolo-Groen: Freya Piryns
Open Vld: Nele Lijnen
VB: Yves Buysse

B. Suppléants/Plaatsvervangers:

CHAMBRE DES REPRÉSENTANTS/
KAMER VAN VOLKSVERTEGENWOORDIGERS

Miranda Van Eetvelde, Flor Van Noppen
Yvan Mayeur, N
Stefaan Vercamer
Corinne De Permentier
Hans Bonte
Meyrem Almaci
Bart Somers
N

SENAT/ SENAAT

Inge Faes, Lieve Maes
Hassan Bousetta, Olga Zrihen
Armand De Decker
Etienne Schouppe
Bert Anciaux
Jacky Moraël
Guido De Padt
Bart Laeremans

N-VA	:	Nieuw-Vlaamse Alliantie
PS	:	Parti Socialiste
MR	:	Mouvement Réformateur
CD&V	:	Christen-Democratisch en Vlaams
sp.a	:	socialistische partij anders
Ecolo-Groen	:	Ecologistes Confédérés pour l'organisation de luttes originales – Groen
Open Vld	:	Open Vlaamse liberalen en democraten
VB	:	Vlaams Belang
cdH	:	centre démocrate Humaniste
FDF	:	Fédéralistes Démocrates Francophones
LDD	:	Lijst Dedecker
MLD	:	Mouvement pour la Liberté et la Démocratie
INDEP-ONAFH	:	Indépendant-Onafhankelijk

Abréviations dans la numérotation des publications:		Afkortingen bij de nummering van de publicaties:	
DOC 53 0000/000:	Document parlementaire de la 53 ^e législature, suivi du n° de base et du n° consécutif	DOC 53 0000/000:	Parlementair document van de 53 ^e zittingsperiode + basisnummer en volgnummer
QRVA:	Questions et Réponses écrites	QRVA:	Schriftelijke Vragen en Antwoorden
CRIV:	Version Provisoire du Compte Rendu intégral	CRIV:	Voorlopige versie van het Integraal Verslag
CRABV:	Compte Rendu Analytique	CRABV:	Beknopt Verslag
CRIV:	Compte Rendu Intégral, avec, à gauche, le compte rendu intégral et, à droite, le compte rendu analytique traduit des interventions (avec les annexes)	CRIV:	Integraal Verslag, met links het definitieve integraal verslag en rechts het vertaald beknopt verslag van de toespraken (met de bijlagen)
PLEN:	Séance plénière	PLEN:	Plenum
COM:	Réunion de commission	COM:	Commissievergadering
MOT:	Motions déposées en conclusion d'interpellations (papier beige)	MOT:	Moties tot besluit van interpellaties (beigekleurig papier)

Publications officielles éditées par la Chambre des représentants

Commandes:
Place de la Nation 2
1008 Bruxelles
Tél. : 02/ 549 81 60
Fax : 02/549 82 74
www.lachambre.be
courriel : publications@lachambre.be

Officiële publicaties, uitgegeven door de Kamer van volksvertegenwoordigers

Bestellingen:
Natieplein 2
1008 Brussel
Tel. : 02/ 549 81 60
Fax : 02/549 82 74
www.dekamer.be
e-mail : publicaties@dekamer.be

1. N-VA

***Financieel verslag met betrekking tot de
politieke partij***

***N-VA vzw
en haar COMPONENTEN***

31.12.2013

**Opgemaakt en goedgekeurd door de Raad van Bestuur van
de vzw N-VA op datum van 31 maart 2014**

Overeenkomstig artikel 24 van de wet van 4 juli 1989 betreffende de beperking en de controle van de verkiezingsuitgaven voor de verkiezingen van de federale Kamers, de financiering en de open boekhouding van de politieke partijen, is huidig verslag gericht aan de Minister van Financiën, aan de Voorzitters van de Kamer van volksvertegenwoordigers en van de Senaat en aan de Controlecommissie. De lijst van de componenten, evenals de geconsolideerde jaarrekening werden vastgesteld door de Raad van beheer van de VZW N-VA.

Handtekening van de persoon toegelaten om de VZW N-VA te vertegenwoordigen



Bart De Wever
Voorzitter N-VA

INHOUD VAN HET FINANCIËEL VERSLAG

1. Verslag van de Raad van Bestuur over de geconsolideerde jaarrekeningen en haar samenvattend financieel verslag
2. Consolidatiekring
3. Wijzigingen van de consolidatiekring ten opzichte van vorig boekjaar
4. Consolidatiemethodes
5. Identificatie en samenvattende rekeningen van de partij en haar componenten
6. Geconsolideerde jaarrekening
7. Verslag van de bedrijfsrevisor over het financiële verslag en over de geconsolideerde jaarrekening

**1. VERSLAG VAN DE RAAD VAN BESTUUR OVER DE GECONSOLIDEERDE JAARREKENING EN
SAMENVATTING VAN HET FINANCIEEL VERSLAG**

Het financieel verslag voor de **VZW N-VA** is opgesteld onder de verantwoordelijkheid van de Raad van Bestuur van de VZW N-VA, overeenkomstig de vereiste van het artikel 23 van de wet van 4 juli 1989, en omvat de gegevens die vermeld zijn in de bijlage bij deze wet, zoals ingevoegd door artikel 14 van de wet van 19 november 1998, met name:

- Een document met de identificatie van de VZW N-VA en haar componenten;
- De samenvattende rekeningen van elk van deze componenten;
- De geconsolideerde jaarrekening van de VZW N-VA en haar componenten;
- Het verslag van de bedrijfsrevisor.

Voor de evolutie in de consolidatiekring verwijzen wij naar hoofdstuk 3.

Merkbare evolutie van bepaalde rubrieken van de geconsolideerde rekeningen:

- De toename in immateriële vaste activa is te wijten aan investeringen in software.
- De afname van de materiële vaste activa is te verklaren door normale afschrijvingen.
- De liquiditeitspositie is verbeterd als gevolg van de positieve cash-flow.
- De voorzieningen voor verkiezingspropaganda zijn toegenomen als gevolg van de toevoeging aan de provisie voor verkiezingen voor EUR 1.050.000.
- Het resultaat van het boekjaar is hoger dan vorig jaar, hoofdzakelijk als gevolg van de lagere reclame, propaganda en vergaderingskosten (wegens geen verkiezingsjaar). Deze afname wordt gecompenseerd door hogere administratiekosten en de toevoeging aan voorzieningen. Het personeelsbestand is uitgebreid en resulteert in hogere personeelskosten. Financiële opbrengsten vertegenwoordigen interesten op geldbeleggingen en *gewone* meerwaarden op fondsen.

De geconsolideerde jaarrekening van het boekjaar van de VZW N-VA en van haar componenten vat volgende gegevens samen:

Opbrengsten uit de gewone werking	10.332.848,66
Kosten uit de gewone werking	<u>- 7.818.842,25</u>
Resultaat uit gewone werking	2.514.006,41
Financieel resultaat	187.564,08
Uitzonderlijk resultaat	<u>0,00</u>
Resultaat van het boekjaar voor belastingen	2.701.570,49
Belastingen	<u>0,00</u>
Resultaat van het boekjaar na belastingen	2.701.570,49

De bedrijfsrevisor heeft over de geconsolideerde jaarrekening van het boekjaar een verklaring zonder voorbehoud gegeven. Er zijn geen vergoedingen betaald aan de bedrijfsrevisor buiten de door de algemene vergadering van leden goedgekeurde vergoeding voor zijn wettelijke controleopdracht.

Brussel, 31 maart 2014



Bart De Wever
Voorzitter N-VA

2. CONSOLIDATIEKRING

Consoliderende entiteit

1. N-VA vzw

Geconsolideerde entiteiten

A. Componenten van de partij

2. VPRTI vzw
3. VVM vzw
4. N-VA fractie Vlaams Parlement
5. N-VA Kamerfractie
6. N-VA Senaatsfractie

B. Studiediensten

C. Wetenschappelijke instellingen

D. Politieke vormingsinstellingen

7. Politiek Vormingscentrum Lodewijk Dosfel vzw

E. Politieke omroepverenigingen

F. Instelling bedoeld in artikel 22 van de wet van 4 juli 1989

Het gaat hier om de consoliderende entiteit vermeld onder punt 1.

G. Politieke fracties van de federale Kamers, de Gemeenschaps – en Gewestparlementen

H. Politieke fracties bij de provincieraden

8. N-VA Antwerpen vzw (voorheen Provincieraadsfractie Antwerpen (feitelijke vereniging))
9. N-VA Vlaams-Brabant vzw (voorheen N-VA fractie provincieraad Vlaams-Brabant)
10. N-VA West-Vlaanderen vzw
11. N-VA Limburg vzw (voorheen Vlaams Nationaal Studiecentrum Limburg (VNS Limburg) vzw)

I. Entiteiten georganiseerd op het niveau van de arrondissementen en/of van de kieskringen voor de verkiezingen van de federale Kamers en Gemeenschaps- en Gewestparlementen

12. Arrondissement Aalst-Oudenaarde
13. Arrondissement Antwerpen
14. Arrondissement Brugge
15. Arrondissement Brussel
16. Arrondissement Dender & Waas
17. Arrondissement Gent-Eeklo
18. Arrondissement Halle-Vilvoorde
19. Arrondissement Leper
20. Arrondissement Kortrijk-Roeselare-Tielt
21. Arrondissement Leuven
22. Provinciaal Overlegcomité Limburg (voorheen Arrondissement Tongeren-Maaseik)
23. Arrondissement Mechelen
24. Arrondissement Oostende-Veurne-Diksmuide
25. Arrondissement Turnhout

26. Provinciaal Overlegcomité West-Vlaanderen
27. Provinciaal Overlegcomité Oost-Vlaanderen
28. Provinciaal Overlegcomité Vlaams-Brabant
29. Provinciaal Overlegcomité Antwerpen

J. Overige

3. WIJZIGINGEN IN DE CONSOLIDATIEKRING TEN OPZICHTE VAN VORIG BOEKJAAR

3.1 DE TOETREDENDE ENTITEITEN

30. N-VA Oost-Vlaanderen vzw
31. N-VA fractie provincieraad Antwerpen vzw
32. N-VA fractie provincieraad Vlaams-Brabant vzw
33. N-VA fractie provincieraad Limburg vzw
34. N-VA fractie provincieraad Oost-Vlaanderen vzw
35. N-VA fractie provincieraad West-Vlaanderen vzw

3.2 DE UITTREDENDE ENTITEITEN

3.3 NAAMSWIJZIGINGEN

8. N-VA Antwerpen vzw (voorheen Provincieraadsfractie Antwerpen (feitelijke vereniging)
9. N-VA Vlaams-Brabant vzw (voorheen N-VA fractie provincieraad Vlaams-Brabant)
11. N-VA Limburg vzw (voorheen Vlaams Nationaal Studiecentrum Limburg (VNS Limburg) vzw
22. Provinciaal Overlegcomité Limburg (voorheen Arrondissement Tongeren-Maaseik) (feitelijke vereniging)

4. CONSOLIDATIEMETHODES

Alle componenten worden integraal geconsolideerd.

5. IDENTIFICATIE EN SAMENVATTENDE REKENINGEN VAN DE PARTIJ EN VAN HAAR COMPONENTEN**1. N-VA vzw**

Benaming: Nieuw-Vlaamse Alliantie

Juridische vorm: vzw

Plaats van de maatschappelijke zetel: Koningsstraat 47 bus 6 - 1000 Brussel

Maatschappelijk doel: artikel 3 van de statuten

Verdediging en bevordering van de politieke, culturele, sociale en economische belangen der Vlamingen.

Samenstelling van het bestuursorgaan (31/12/2013)

Raad van bestuur:

Bourgeois Geert, Vlaams minister, Baronielaan 12, 8870 Izegem
 Bracke Siegfried, Kamerlid, Prinsenhof 26B, 9000 Gent
 Broers Huub Senator, Weersterweg 12, 3790 Voeren
 Charlier Annemie, schepen, gepensioneerde, Schoonhoudtstraat 56, 9111 Belsele
 De Ridder Paul, Brussels parlements lid, Sint-Kristoffelstraat 12, 1000 Brussel
 De Wert Danka, administratief medewerker, Klingedijkstraat 28, 9170 Sint-Gillis-Waas
 De Wever Bart, Vlaams volksvertegenwoordiger, Herentalsebaan 145, 2100 Deurne
 De Zaeger Piet, bediende, Mallekotstraat b17/3, 2500 Lier
 Debrouwer Magda, directieassistente, Arteveldestraat 161/12, 1000 Brussel
 Deconinck Luc, bestuurder vennootschappen, Bergensesteenweg 36, 1600 Sint-Pieters-Leeuw
 Demesmaeker Mark, Europees parlements lid, Bergensesteenweg 81 4.2, 1500 Halle
 Diependaele Matthias, Vlaams parlements lid, Verrendries 4, 9620 Zottegem
 Dumery Daphné, Kamerlid, Lode Zielenspad 6, 8370 Blankenberge
 Francken Theo, Kamerlid, Houwaartstraat 106, 3210 Linden
 Gryffroy Andries, afgevaardigd beheerder, Platanendreef 27, 9090 Melle
 Hofkens Jan, Sint-Damiaanstraat 229, 2160 Wommelgem
 Jambon Jan, Kamerlid, Sparrenlaan 25, 2930 Brasschaat
 Jans Lies, Vlaams volksvertegenwoordiger, Bosvijverstraat 27, 3511 Kuringen
 Loones Sander, bediende, Kalenbergstraat 10, 1700 Dilbeek
 Maertens Bert, Kamerlid, Voetbalstraat 23, 8870 Izegem
 Maes Lieve, Senator, Groenveld 16/4, 1930 Zaventem
 Martens Jan, zaakvoerder, Spiegel 1, 9860 Scheldewindeke
 Moens Tim, leraar, Hoging 10, 9340 Oordegem
 Muyters Philippe, Vlaams minister, Rotenaar 38, 2650 Edegem
 Peumans Jan, Vlaams volksvertegenwoordiger, Maastrichterstraat 32, 3770 Riemst
 Pohlmann Joachim, bediende, Florastraat 83, 2140 Borgerhout
 Rochtus Dirk, docent, Liersesteenweg 213, 2640 Mortsel
 Smeyers Sarah, Kamerlid, Vlaanderenstraat 12, 9300 Aalst
 Storme Matthias, advocaat, Zuidbroek 49, 9030 Mariakerke
 Van Den Bosch Paul, seingever, Schepdaalstraat 1, 1700 Sint-Martens-Bodegem
 Van den Driessche Johan, onafhankelijk bestuurder vennootschappen, Stoofstraat 81/51, 1000 Brussel
 Van den Eede Linda, provincieraadslid, gepensioneerde, Molenveldstraat 22, 1760 Roosdaal
 Van Dijck Kris, Vlaams volksvertegenwoordiger, Biezenstraat 28, 2480 Dessel
 Vandenbulcke Sigrid, zelfstandige, Lauwbergstraat 233, 8930 Lauwe
 Vanlouwe Karl, Senator, Tachtig Beukenlaan 4, 1083 Brussel

Vavedin Roeland, zelfstandig ondernemer, Hasseltsesteenweg 372, 3800 Sint-Truiden
Verbeke Hedwig, gepensioneerde, Jachthoorn 18, 3210 Linden
Vochten Jan, bediende, Tongersesteenweg 69, 3800 Sint-Truiden
Weyts Ben, Kamerlid, Oudstrijdersstraat 24c, 1654 Huizingen-Buizingen

Samenstelling van het controleorgaan:
bedrijfsrevisor

Moore Stephens Verschelden Burg. CVBA, bedrijfsrevisoren, vertegenwoordigd door:
Peter Verschelden, Schaliënstraat 3, 2000 Antwerpen

Samenvattende rekening Nieuw-Vlaamse Alliantie vzw

BALANS	2013	2012
Vaste activa	1.211.976,04	1.297.715,26
Vlottende activa	15.659.256,48	12.375.424,20
TOTAAL VAN DE ACTIVA	16.871.232,52	13.673.139,46
Patrimonium	12.215.594,31	10.351.991,38
Voorzieningen en uitgestelde belastingen	3.735.297,00	2.673.170,00
Schulden	920.341,21	647.978,08
TOTAAL VAN DE PASSIVA	16.871.232,52	13.673.139,46

RESULTATENREKENING

Opbrengsten uit de gewone werking	8.871.454,31	8.958.940,43
Kosten uit de gewone werking	7.194.110,83	6.953.357,81
Resultaat uit de gewone werking voor financieel resultaat	1.677.343,48	2.005.582,62
Financiële opbrengsten	187.183,89	452.243,45
Financiële kosten	924,44	876,43
Resultaat uit de gewone werking voor belastingen	1.863.602,93	2.456.949,64
Uitzonderlijke opbrengsten	0,00	206,61
Uitzonderlijke kosten	0,00	0,00
RESULTATEN	1.863.602,93	2.457.156,25

Aantal tewerkgestelde personen uitgedrukt in voltijdse equivalenten: 14,25 (december 2013)
Aantal tewerkgestelde personen uitgedrukt in voltijdse equivalenten: 11,95 (december 2012)

2. V.P.R.T.I. vzw

Benaming: Vlaams Pers, Radio- en TV- Instituut vzw

Juridische vorm: vzw

Plaats van de maatschappelijke zetel: Koningsstraat 47 bus 6 - 1000 Brussel

Maatschappelijk doel: artikel 3 van de statuten:

De vereniging heeft tot doel het verspreiden van de Vlaams-Nationale gedachte, en vooral de voorlichting van het publiek over alle problemen van de Vlaamse beweging, zowel politieke en culturele, als sociale en economische via pers, radio, en televisie, en op alle andere nuttige wijzen.

Samenstelling van het bestuursorgaan (31/12/2013):

Raad van bestuur:

Bourgeois Geert, Vlaams minister, Baronielaan 12, 8870 Izegem
 Bracke Siegfried, Kamerlid, Prinsenhof 26B, 9000 Gent
 Broers Huub Senator, Weersterweg 12, 3790 Voeren
 Charlier Annemie, schepen, gepensioneerde, Schoonhoudtstraat 56, 9111 Belsele
 De Ridder Paul, Brussels parlements lid, Sint-Kristoffelstraat 12, 1000 Brussel
 De Wert Danka, administratief medewerker, Klingedijkstraat 28, 9170 Sint-Gillis-Waas
 De Wever Bart, Vlaams volksvertegenwoordiger, Herentalsebaan 145, 2100 Deurne
 De Zaeger Piet, bediende, Mallekotstraat b17/3, 2500 Lier
 Debrouwer Magda, directieassistente, Arteveldestraat 161/12, 1000 Brussel
 Deconinck Luc, bestuurder vennootschappen, Bergensesteenweg 36, 1600 Sint-Pieters-Leeuw
 Demesmaeker Mark, Europees parlements lid, Bergensesteenweg 81 4.2, 1500 Halle
 Diependaele Matthias, Vlaams parlements lid, Verrendries 4, 9620 Zottegem
 Dumery Daphné, Kamerlid, Lode Zielenspad 6, 8370 Blankenberge
 Francken Theo, Kamerlid, Houwaartstraat 106, 3210 Linden
 Gryffroy Andries, afgevaardigd beheerder, Platanendreef 27, 9090 Melle
 Hofkens Jan, Sint-Damiaanstraat 229, 2160 Wommelgem
 Jambon Jan, Kamerlid, Sparrenlaan 25, 2930 Brasschaat
 Jans Lies, Vlaams volksvertegenwoordiger, Bosvijverstraat 27, 3511 Kuringen
 Loones Sander, bediende, Kalenbergstraat 10, 1700 Dilbeek
 Maertens Bert, Kamerlid, Voetbalstraat 23, 8870 Izegem
 Maes Lieve, Senator, Groenveld 16/4, 1930 Zaventem
 Martens Jan, zaakvoerder, Spiegel 1, 9860 Scheldewindeke
 Moens Tim, leraar, Hoging 10, 9340 Oordegem
 Muyters Philippe, Vlaams minister, Rotenaar 38, 2650 Edegem
 Peumans Jan, Vlaams volksvertegenwoordiger, Maastrichterstraat 32, 3770 Riemst
 Pohlmann Joachim, bediende, Florastraat 83, 2140 Borgerhout
 Rochtus Dirk, docent, Liersesteenweg 213, 2640 Mortsel
 Smeyers Sarah, Kamerlid, Vlaanderenstraat 12, 9300 Aalst
 Storme Matthias, advocaat, Zuidbroek 49, 9030 Mariakerke
 Van Den Bosch Paul, seingever, Schepdaalstraat 1, 1700 Sint-Martens-Bodegem
 Van den Driessche Johan, onafhankelijk bestuurder vennootschappen, Stoofstraat 81/51, 1000 Brussel
 Van den Eede Linda, provincieraadslid, gepensioneerde, Molenveldstraat 22, 1760 Roosdaal
 Van Dijck Kris, Vlaams volksvertegenwoordiger, Biezenstraat 28, 2480 Dessel
 Vandenbulcke Sigrid, zelfstandige, Lauwbergstraat 233, 8930 Lauwe
 Vanlouwe Karl, Senator, Tachtig Beukenlaan 4, 1083 Brussel
 Vavedin Roeland, zelfstandig ondernemer, Hasseltsesteenweg 372, 3800 Sint-Truiden
 Verbeke Hedwig, gepensioneerde, Jachthoorn 18, 3210 Linden
 Vochten Jan, bediende, Tongersesteenweg 69, 3800 Sint-Truiden
 Weyts Ben, Kamerlid, Oudstrijdersstraat 24c, 1654 Huizingen-Buizingen

Samenstelling van het controleorgaan:
bedrijfsrevisor

Moore Stephens Verschelden Burg. CVBA, bedrijfsrevisoren, vertegenwoordigd door:
Peter Verschelden, Schaliënstraat 3, 2000 Antwerpen

Samenvattende rekening VPRTI vzw

BALANS	2013	2012
Vaste activa	0,00	0,00
Vlottende activa	25.617,22	19.313,19
TOTAAL VAN DE ACTIVA	25.617,22	19.313,19
Patrimonium	-65.936,26	-54.765,29
Voorzieningen en uitgestelde belastingen	0,00	0,00
Schulden	91.553,48	74.078,48
TOTAAL VAN DE PASSIVA	25.617,22	19.313,19

RESULTATENREKENING

Opbrengsten uit de gewone werking	688.966,97	766.493,76
Kosten uit de gewone werking	700.087,99	693.138,10
Resultaat uit de gewone werking voor financieel resultaat	-11.121,02	73.355,66
Financiële opbrengsten	3,77	3,25
Financiële kosten	53,72	48,10
Resultaat uit de gewone werking voor belastingen	-11.170,97	73.310,81
Uitzonderlijke opbrengsten	0,00	0,00
Uitzonderlijke kosten	0,00	0,00
RESULTATEN	-11.170,97	73.310,81

Aantal tewerkgestelde personen uitgedrukt in voltijdse equivalenten: 0 (december 2013)

Aantal tewerkgestelde personen uitgedrukt in voltijdse equivalenten: 0 (december 2012)

3. VVM vzw

Benaming: Vereniging Vlaamse Mandatarissen vzw

Juridische vorm: vzw

Plaats van de maatschappelijke zetel: Koningsstraat 47 bus 6 - 1000 Brussel

Maatschappelijk doel: artikel 3 van de statuten

De vereniging is regionaal gestructureerd namelijk provinciaal en/of arrondissementeel en heeft tot doel de culturele staatsburgerlijke en wetenschappelijke vorming van volwassenen in een Vlaams-Nationale geest.

Samenstelling van het bestuursorgaan (31/12/2013):

Raad van bestuur:

Bourgeois Geert, Vlaams minister, Baronielaan 12, 8870 Izegem
 Bracke Siegfried, Kamerlid, Prinsenhof 26B, 9000 Gent
 Broers Huub Senator, Weersterweg 12, 3790 Voeren
 Charlier Annemie, schepen, gepensioneerde, Schoonhoudtstraat 56, 9111 Belsele
 De Ridder Paul, Brussels parlementslid, Sint-Kristoffelstraat 12, 1000 Brussel
 De Wert Danka, administratief medewerker, Klingedijkstraat 28, 9170 Sint-Gillis-Waas
 De Wever Bart, Vlaams volksvertegenwoordiger, Herentalsebaan 145, 2100 Deurne
 De Zaeger Piet, bediende, Mallekotstraat b17/3, 2500 Lier
 Debrouwer Magda, directieassistente, Arteveldestraat 161/12, 1000 Brussel
 Deconinck Luc, bestuurder vennootschappen, Bergensesteenweg 36, 1600 Sint-Pieters-Leeuw
 Demesmaeker Mark, Europees parlementslid, Bergensesteenweg 81 4.2, 1500 Halle
 Diependaele Matthias, Vlaams parlementslid, Verrendries 4, 9620 Zottegem
 Dumery Daphné, Kamerlid, Lode Zielenspad 6, 8370 Blankenberge
 Francken Theo, Kamerlid, Houwaartstraat 106, 3210 Linden
 Gryffroy Andries, afgevaardigd beheerder, Platanendreef 27, 9090 Melle
 Hofkens Jan, Sint-Damiaanstraat 229, 2160 Wommelgem
 Jambon Jan, Kamerlid, Sparrenlaan 25, 2930 Brasschaat
 Jans Lies, Vlaams volksvertegenwoordiger, Bosvijverstraat 27, 3511 Kuringen
 Loones Sander, bediende, Kalenbergstraat 10, 1700 Dilbeek
 Maertens Bert, Kamerlid, Voetbalstraat 23, 8870 Izegem
 Maes Lieve, Senator, Groenveld 16/4, 1930 Zaventem
 Martens Jan, zaakvoerder, Spiegel 1, 9860 Scheldewindeke
 Moens Tim, leraar, Hoging 10, 9340 Oordegem
 Muyters Philippe, Vlaams minister, Rotenaar 38, 2650 Edegem
 Peumans Jan, Vlaams volksvertegenwoordiger, Maastrichterstraat 32, 3770 Riemst
 Pohlmann Joachim, bediende, Florastraat 83, 2140 Borgerhout
 Roctus Dirk, docent, Liersesteenweg 213, 2640 Mortsel
 Smeyers Sarah, Kamerlid, Vlaanderenstraat 12, 9300 Aalst
 Storme Matthias, advocaat, Zuidbroek 49, 9030 Mariakerke
 Van Den Bosch Paul, seingever, Schepdaalstraat 1, 1700 Sint-Martens-Bodegem
 Van den Driessche Johan, onafhankelijk bestuurder vennootschappen, Stoofstraat 81/51, 1000 Brussel
 Van den Eede Linda, provincieraadslid, gepensioneerde, Molenveldstraat 22, 1760 Roosdaal
 Van Dijck Kris, Vlaams volksvertegenwoordiger, Biezenstraat 28, 2480 Dessel
 Vandenbulcke Sigrid, zelfstandige, Lauwbergstraat 233, 8930 Lauwe
 Vanlouwe Karl, Senator, Tachtig Beukenlaan 4, 1083 Brussel
 Vavedin Roeland, zelfstandig ondernemer, Hasseltsesteenweg 372, 3800 Sint-Truiden
 Verbeke Hedwig, gepensioneerde, Jachthoorn 18, 3210 Linden
 Vochten Jan, bediende, Tongersesteenweg 69, 3800 Sint-Truiden
 Weyts Ben, Kamerlid, Oudstrijdersstraat 24c, 1654 Huizingen-Buizingen

Samenstelling van het controleorgaan:

bedrijfsrevisor

Moore Stephens Verschelden Burg. CVBA, bedrijfsrevisoren, vertegenwoordigd door:
Peter Verschelden, Schaliënstraat 3, 2000 Antwerpen

Samenvattende rekening VVM vzw

BALANS	2013	2012
Vaste activa	8.180,49	8.180,49
Vlottende activa	1.241,11	14.341,59
TOTAAL VAN DE ACTIVA	9.421,60	22.522,08
Patrimonium	9.033,90	15.983,56
Voorzieningen en uitgestelde belastingen	0,00	0,00
Schulden	387,70	6.538,52
TOTAAL VAN DE PASSIVA	9.421,60	22.522,08

RESULTATENREKENING

Opbrengsten uit de gewone werking	15.937,00	19.350,50
Kosten uit de gewone werking	22.857,65	11.567,31
Resultaat uit de gewone werking voor financieel resultaat	-6.920,65	7.783,19
Financiële opbrengsten	2,53	0,89
Financiële kosten	31,54	31,85
Resultaat uit de gewone werking voor belastingen	-6.949,66	7.752,23
Uitzonderlijke opbrengsten	0,00	0,00
Uitzonderlijke kosten	0,00	0,00
RESULTATEN	-6.949,66	7.752,23

Aantal tewerkgestelde personen uitgedrukt in voltijdse equivalenten: 0 (december 2013)

Aantal tewerkgestelde personen uitgedrukt in voltijdse equivalenten: 0 (december 2012)

4. N-VA fractie Vlaams ParlementBenaming: N-VA fractie Vlaams Parlementjuridische vorm:

geen aparte vzw: zij ontvangen de secretariaatstoelagen vanuit het Vlaams Parlement voor de politieke partij N-VA op een eigen bankrekening, zij storten de toelage door aan de N-VA vzw.

Handtekeninggerechtigde op hun bankrekening:

Matthias Diependaele, fractievoorzitter

Lies Jans, ondervoorzitter fractie

Nico Moyaert, fractiesecretaris

Samenvattende rekening N-VA fractie Vlaams Parlement

BALANS	2013	2012
Vaste activa	496,18	1.077,38
Vlottende activa	113.219,00	119.550,01
TOTAAL VAN DE ACTIVA	113.715,18	120.627,39
Patrimonium	107.355,86	81.305,97
Voorzieningen en uitgestelde belastingen	0,00	0,00
Schulden	6.359,32	39.321,42
TOTAAL VAN DE PASSIVA	113.715,18	120.627,39

RESULTATENREKENING

Opbrengsten uit de gewone werking	493.982,95	482.137,61
Kosten uit de gewone werking	468.024,20	465.396,61
Resultaat uit de gewone werking voor financieel resultaat	25.958,75	16.741,00
Financiële opbrengsten	111,80	131,16
Financiële kosten	20,66	106,86
Resultaat uit de gewone werking voor belastingen	26.049,89	16.765,30
Uitzonderlijke opbrengsten	0,00	0,00
Uitzonderlijke kosten	0,00	0,00
RESULTATEN	26.049,89	16.765,30

5. N-VA Kamerfractie

Benaming: N-VA Kamerfractie

juridische vorm:

geen aparte vzw (parlementaire fractie).

Handtekeninggerechtigde op hun bankrekening:

Ben Weyts, kamerlid

Jan Jambon, fractievoorzitter Kamer

Johan Swinnen, fractiesecretaris Kamer

Philip Cools, medewerker fractiesecretariaat Kamer

Samenvattende rekening N-VA Kamerfractie

BALANS	2013	2012
Vaste activa	0,00	0,00
Vlottende activa	5.596,32	12.938,27
TOTAAL VAN DE ACTIVA	5.596,32	12.938,27
Patrimonium	2.870,61	6.328,70
Voorzieningen en uitgestelde belastingen	0,00	0,00
Schulden	2.725,71	6.609,57
TOTAAL VAN DE PASSIVA	5.596,32	12.938,27

RESULTATENREKENING

Opbrengsten uit de gewone werking	55.020,07	56.060,69
Kosten uit de gewone werking	58.393,58	52.532,56
Resultaat uit de gewone werking voor financieel resultaat	-3.373,51	3.528,13
Financiële opbrengsten	6,01	5,23
Financiële kosten	90,59	112,35
Resultaat uit de gewone werking voor belastingen	-3.458,09	3.421,01
Uitzonderlijke opbrengsten	0,00	0,00
Uitzonderlijke kosten	0,00	0,00
RESULTATEN	-3.458,09	3.421,01

6. N-VA SenaatsfractieBenaming: N-VA Senaatsfractiejuridische vorm:

geen aparte vzw (parlementaire fractie).

Handtekeninggerechtigde op hun bankrekening:

Huub Broers, fractievoorzitter Senaat

Stijn De Mars, fractiesecretaris

Samenvattende rekening N-VA Senaatsfractie

BALANS	2013	2012
Vaste activa	0,00	0,00
Vlottende activa	12.582,66	16.518,52
TOTAAL VAN DE ACTIVA	12.582,66	16.518,52
Patrimonium	8.563,20	13.650,61
Voorzieningen en uitgestelde belastingen	0,00	0,00
Schulden	4.019,46	2.867,91
TOTAAL VAN DE PASSIVA	12.582,66	16.518,52

RESULTATENREKENING

Opbrengsten uit de gewone werking	21.223,14	21.021,00
Kosten uit de gewone werking	26.247,35	17.376,71
Resultaat uit de gewone werking voor financieel resultaat	-5.024,21	3.644,29
Financiële opbrengsten	12,30	13,39
Financiële kosten	75,50	82,15
Resultaat uit de gewone werking voor belastingen	-5.087,41	3.575,53
Uitzonderlijke opbrengsten	0,00	0,00
Uitzonderlijke kosten	0,00	0,00
RESULTATEN	-5.087,41	3.575,53

7. Politiek Vormingscentrum Lodewijk Dosfel vzw

Benaming: Politiek Vormingscentrum Lodewijk Dosfel vzw

Juridische vorm: vzw

Plaats van de maatschappelijke zetel: Koningsstraat 47 bus 6 - 1000 Brussel

Maatschappelijk doel: artikel 3 van de statuten:

De vereniging heeft tot doel de maatschappelijke, culturele en staatsburgerlijke vorming voor volwassenen, vanuit een volksnationale, pluralistische en federalistische geest.

Samenstelling van het bestuursorgaan (31/12/2013):

Raad van bestuur:

Bourgeois Geert, Vlaams minister, Baronielaan 12, 8870 Izegem
Bracke Siegfried, Kamerlid, Prinsenhof 26B, 9000 Gent
Broers Huub Senator, Weersterweg 12, 3790 Voeren
Charlier Annemie, schepen, gepensioneerde, Schoonhoudtstraat 56, 9111 Belsele
De Ridder Paul, Brussels parlementslid, Sint-Kristoffelstraat 12, 1000 Brussel
De Wert Danka, administratief medewerker, Klingedijkstraat 28, 9170 Sint-Gillis-Waas
De Wever Bart, Vlaams volksvertegenwoordiger, Herentalsebaan 145, 2100 Deurne
De Zaeger Piet, bediende, Mallekotstraat b17/3, 2500 Lier
Debrouwer Magda, directieassistent, Arteveldestraat 161/12, 1000 Brussel
Deconinck Luc, bestuurder vennootschappen, Bergensesteenweg 36, 1600 Sint-Pieters-Leeuw
Demesmaeker Mark, Europees parlementslid, Bergensesteenweg 81 4.2, 1500 Halle
Diependaele Matthias, Vlaams parlementslid, Verrendries 4, 9620 Zottegem
Dumery Daphné, Kamerlid, Lode Zielenspad 6, 8370 Blankenberge
Francken Theo, Kamerlid, Houwaartstraat 106, 3210 Linden
Gryffroy Andries, afgevaardigd beheerder, Platanendreef 27, 9090 Melle
Hofkens Jan, Sint-Damiaanstraat 229, 2160 Wommelgem
Jambon Jan, Kamerlid, Sparrenlaan 25, 2930 Brasschaat
Jans Lies, Vlaams volksvertegenwoordiger, Bosvijverstraat 27, 3511 Kuringen
Loones Sander, bediende, Kalenbergstraat 10, 1700 Dilbeek
Maertens Bert, Kamerlid, Voetbalstraat 23, 8870 Izegem
Maes Lieve, Senator, Groenveld 16/4, 1930 Zaventem
Martens Jan, zaakvoerder, Spiegel 1, 9860 Scheldewindeke
Moens Tim, leraar, Hoging 10, 9340 Oordegem
Muyters Philippe, Vlaams minister, Rotenaard 38, 2650 Edegem
Peumans Jan, Vlaams volksvertegenwoordiger, Maastrichterstraat 32, 3770 Riemst
Pohlmann Joachim, bediende, Florastraat 83, 2140 Borgerhout
Rochtus Dirk, docent, Liersesteenweg 213, 2640 Mortsel
Smeyers Sarah, Kamerlid, Vlaanderenstraat 12, 9300 Aalst
Storme Matthias, advocaat, Zuidbroek 49, 9030 Mariakerke
Van Den Bosch Paul, seingever, Schepdaalstraat 1, 1700 Sint-Martens-Bodegem
Van den Driessche Johan, onafhankelijk bestuurder vennootschappen, Stooftstraat 81/51, 1000 Brussel
Van den Eede Linda, provincieraadslid, gepensioneerde, Molenveldstraat 22, 1760 Roosdaal
Van Dijck Kris, Vlaams volksvertegenwoordiger, Biezenstraat 28, 2480 Dessel
Vandenbulcke Sigrid, zelfstandige, Lauwbergstraat 233, 8930 Lauwe
Vanlouwe Karl, Senator, Tachtig Beukenlaan 4, 1083 Brussel
Vavedin Roeland, zelfstandig ondernemer, Hasseltsesteenweg 372, 3800 Sint-Truiden
Verbeke Hedwig, gepensioneerde, Jachthoorn 18, 3210 Linden
Vochten Jan, bediende, Tongersesteenweg 69, 3800 Sint-Truiden
Weyts Ben, Kamerlid, Oudstrijdersstraat 24c, 1654 Huizingen-Buizingen

Samenstelling van het controleorgaan:

bedrijfsrevisor:

Moore Stephens Verschelden Burg. CVBA, bedrijfsrevisoren, vertegenwoordigd door:
Peter Verschelden, Schaliënstraat 3, 2000 Antwerpen

Samenvattende rekening Vormingscentrum Lodewijk Dosfel vzw

BALANS	2013	2012
Vaste activa	0,00	1.980,00
Vlottende activa	32.487,25	42.413,42
TOTAAL VAN DE ACTIVA	32.487,25	44.393,42
Patrimonium	31.487,25	44.438,08
Voorzieningen en uitgestelde belastingen	0,00	0,00
Schulden	1.000,00	-44,66
TOTAAL VAN DE PASSIVA	32.487,25	44.393,42

RESULTATENREKENING

Opbrengsten uit de gewone werking	32,59	0,00
Kosten uit de gewone werking	13.279,64	15.439,82
Resultaat uit de gewone werking voor financieel resultaat	-13.247,05	-15.439,82
Financiële opbrengsten	314,40	682,51
Financiële kosten	18,18	14,60
Resultaat uit de gewone werking voor belastingen	-12.950,83	-14.771,91
Uitzonderlijke opbrengsten	0,00	0,00
Uitzonderlijke kosten	0,00	0,00
RESULTATEN	-12.950,83	-14.771,91

Aantal tewerkgestelde personen uitgedrukt in voltijdse equivalenten: 0 (december 2013)

Aantal tewerkgestelde personen uitgedrukt in voltijdse equivalenten: 0 (december 2012)

8. N-VA Antwerpen vzw
(Voorheen Provincieraadsfractie N-VA Antwerpen)

Benaming: Nieuw-Vlaamse Alliantie Antwerpen

Juridische vorm: vzw

Plaats van de maatschappelijke zetel:

Maarten Vanderhenst, Provinciaal bewegingsverantwoordelijke,
Mac Leodplein 11, 2050 Antwerpen

Samenstelling Raad van Bestuur:

Geert Aerts, arr.voorzitter, leerkracht, Merodestraat 18/2, 2570 Duffel
Els Baeten, Provincieraadslid, gepensioneerd, Kongostraat 148, 2300 Turnhout
Philip Cools, arr.secretaris, parlementair medewerkers, Bredabaan 1099, 2930 Brasschaat
Cottenie Christ'l, Provincieraadslid, Mechelsesteenweg 133, 2820 Bonheiden
Jan De Haes, fractievoorzitter, Provincieraadslid, Dulft 10, 2222 Itegem
Benedicte Geniets, Provincieraadslid, Guido Gezellelaan 29 bus 1, 2870 Puurs
Kris Geysen, voorzitter Provincieraad, leerkracht, Kempaalaan 11, 2960 Brecht
Kris Goossens, arr.voorzitter, Provincieraadslid, Kattenberg 129, 2460 Kasterlee
Luk Lemmens, provinciaal gedeputeerde, Jules Moretuslei 522, 2610 Wilrijk
Bruno Peeters, provinciaal gedeputeerde, Jozef Embrechtsstraat 12, 2360 Oud-Turnhout
Marleen Peeters, leerkracht, Moereind 19, 2275 Lille
An Vanalme, Juridisch Adviseur, Heuvels 10, 2940 Stabroek
Katleen Van Hove, Provincieraadslid, medisch afgevaardigde, Nachtegaallaan 11, 2630 Aartselaar
Maarten Vanderhenst, provinciaal bewegingsverantwoordelijke, Mac Leodplein 11, 2050 Antwerpen
Eddy Verhaeven, lector, Torenstraat 19/101, 2839 Willebroek
Rik Verwaest, Schepen, Vervlietstraat 35, 2500 Lier
Willy Anthonis, bediende, Herentalsesteenweg 34, 2220 Heist-op-den-berg
Jeroen De Cuyper, arr.penningmeester, parlementair medewerker, Mechelbaan 510, 2580 Putte
Fons Duchateau, arr.ondervoorzitter, bediende, Neptunusstraat 52, 2600 Berchem
Geert Geens, arr.penningmeester, ingenieur-leerkracht, Hoogland 47, 2275 Lille
Jan Jambon, Kamerlid, Sparrenlaan 25, 2930 Brasschaat
Paul Van Miert, arr.ondervoorzitter, vertegenwoordiger, Kuiltjessraat 70, 2360 Oud-Turnhout
Koen Van Putte, bediende, Pijlkruidstraat 26, 2990 Wuustwezel
Van Reeth Bart, arr.penningmeester, parlementair medewerker, Victor Govaerslaan 16/32, 2170 Merksem

Samenstelling van het controleorgaan:

bedrijfsrevisor:

Moore Stephens Verschelden Burg. CVBA, bedrijfseconomisten, vertegenwoordigd door:
Peter Verschelden, Schaliënstraat 3, 2000 Antwerpen

Samenvattende rekening N-VA Antwerpen vzw

BALANS	2013	2012
Vaste activa	0,00	0,00
Vlottende activa	230.999,76	43.880,15
TOTAAL VAN DE ACTIVA	230.999,76	43.880,15
Patrimonium	187.683,17	9.553,25
Voorzieningen en uitgestelde belastingen	0,00	0,00
Schulden	43.316,59	34.326,90
TOTAAL VAN DE PASSIVA	230.999,76	43.880,15

RESULTATENREKENING

Opbrengsten uit de gewone werking	257.228,09	31.443,43
Kosten uit de gewone werking	79.115,37	38.195,52
Resultaat uit de gewone werking voor financieel resultaat	178.112,72	-6.752,09
Financiële opbrengsten	60,18	142,83
Financiële kosten	42,98	14,60
Resultaat uit de gewone werking voor belastingen	178.129,92	-6.623,86
Uitzonderlijke opbrengsten	0,00	0,00
Uitzonderlijke kosten	0,00	0,00
RESULTATEN	178.129,92	-6.623,86

Aantal tewerkgestelde personen uitgedrukt in voltijdse equivalenten: 0,50 (december 2013)

9. N-VA Vlaams-Brabant vzw

Voorheen N-VA fractie Provincieraad Vlaams-Brabant

Benaming: Nieuw-Vlaamse Alliantie Vlaams-Brabant vzw

Juridische vorm: vzw

Plaats van de maatschappelijke zetel:

Ine Tombeur, provinciaal bewegingsverantwoordelijke, O-L-V-Ten
Steenstraat 59, 3300 Tienen

Samenstelling Raad van Bestuur:

Linda Van den Eede, fractievoorzitter, Molenveld 22, 1760 Roosdaal
Lucia Dewolfs, bediende, Ooievaarstraat 8/1, 3300 Tienen
Lena Ghysels, bediende, Londerzeelseweg 11, 1880 Kapelle-op-den-Bos
Johan Guldix, ambtenaar, Glabeekstraat 92, 3450 Geetbets
Hilde Kaspers, bediende, Kardinaal Mercierstraat 32, 3290 Diest
Joris Kelchtermans, parlementair medewerker, Nijvelsebaan 79, 3090 Overijse
Peter Persijn, Arts, Tervuursesteenweg 441, 3061 Leefdaal
Erik Rennen, bediende, Kerkhoflaan 5, 1930 Zaventem
Ine Tombeur, provinciaal bewegingsverantwoordelijke, O-L-V-Ten Steenstraat 59, 3300 Tienen

Samenstelling van het controleorgaan:

bedrijfsrevisor:

Moore Stephens Verschelden Burg. CVBA, bedrijfseconomisten, vertegenwoordigd door:
Peter Verschelden, Schaliënstraat 3, 2000 Antwerpen

Samenvattende rekening N-VA Vlaams-Brabant vzw

BALANS	2013	2012
Vaste activa	0,00	0,00
Vlottende activa	128.458,83	33.017,44
TOTAAL VAN DE ACTIVA	128.458,83	33.017,44
Patrimonium	96.275,83	21.265,68
Voorzieningen en uitgestelde belastingen	0,00	0,00
Schulden	32.183,00	11.751,76
TOTAAL VAN DE PASSIVA	128.458,83	33.017,44

RESULTATENREKENING

Opbrengsten uit de gewone werking	130.172,25	21.596,96
Kosten uit de gewone werking	55.115,47	31.876,53
Resultaat uit de gewone werking voor financieel resultaat	75.056,78	-10.279,57
Financiële opbrengsten	4,03	1.583,15
Financiële kosten	50,66	11,53
Resultaat uit de gewone werking voor belastingen	75.010,15	-8.707,95
Uitzonderlijke opbrengsten	0,00	0,00
Uitzonderlijke kosten	0,00	0,00
RESULTATEN	75.010,15	-8.707,95

Aantal tewerkgestelde personen uitgedrukt in voltijdse equivalenten: 0,34 (december 2013)

10. N-VA West-Vlaanderen vzw
Voorheen Nieuw-Vlaamse Alliantie West-Vlaanderen vzwBenaming: N-VA West-Vlaanderen vzwJuridische vorm: vzwPlaats van de maatschappelijke zetel:

Jeroen Dujardin, provinciaal bewegingsverantwoordelijke, Steenovenstraat 72, 8520 Kuurne

Samenstelling Raad van Bestuur:

Kristof Pillaert, voorzitter, Oude Rozebekerstraat 43C, 8830 Hooglede

Wim Aernoudt, bediende, Sylveer Maesstraat 1, 8470 Gistel

Rony Anseeuw, gepensioneerde, Haenebrouckstraat 3/302, 8470 Gistel

Stefaan Cardoen, ICT beheerder, Beselarestaat 174, 8980 Beselare

Filip Daems, advocaat, Lauwestraat 107, 8560 Wevelgem

Peter De Roo, bediende, K. Elisabethlaan 56, 8000 Brugge

Jeroen Dujardin, provinciaal bewegingsverantwoordelijke, Steenovenstraat 72, 8520 Kuurne

Luk Hoflack, leerkracht, Dadizelestraat 128, 8980 Beselare

Karel Maertens, werfleider, Peter Benoitstraat 13, 8550 Zwevegem

Jan Talloen, manager, Provenhofstraat 8, 8490 Jabbeke

Stijn Vanden Kerchove, onderhoudsverantwoordelijke, Kwintestraat 10, 8630 Veurne

Sigrid Vandenbulcke, zelfstandige, Lauwbergstraat 233, 8930 Lauwe

Wouter Vanlouwe, zelfstandige, Iepersessteenweg 106, 8630 Veurne

Tijl Waelput, zelfstandige, Waalsestraat 32, 8000 Brugge

Geert Orbie, chirurg, Cathilleweg 3, 8490 Stalhille

Samenstelling van het controleorgaan:

bedrijfsrevisor:

Moore Stephens Verschelden Burg. CVBA, bedrijfseconomisch, vertegenwoordigd door:

Peter Verschelden, Schaliënstraat 3, 2000 Antwerpen

Samenvattende rekening van de N-VA West-Vlaanderen vzw

BALANS	2013	2012
Vaste activa	52,10	260,57
Vlottende activa	210.695,67	112.337,44
TOTAAL VAN DE ACTIVA	210.747,77	112.598,01
Patrimonium	165.873,64	98.450,51
Voorzieningen en uitgestelde belastingen	18.374,40	0,00
Schulden	26.499,73	14.147,50
TOTAAL VAN DE PASSIVA	210.747,77	112.598,01

RESULTATENREKENING

Opbrengsten uit de gewone werking	161.194,65	28.295,17
Kosten uit de gewone werking	94.466,39	45.509,61
Resultaat uit de gewone werking voor financieel resultaat	66.728,26	-17.214,44
Financiële opbrengsten	712,38	1.369,34
Financiële kosten	17,51	12,15
Resultaat uit de gewone werking voor belastingen	67.423,13	-15.857,25
Uitzonderlijke opbrengsten	0,00	0,00
Uitzonderlijke kosten	0,00	0,00
RESULTATEN	67.423,13	-15.857,25

Aantal tewerkgestelde personen uitgedrukt in voltijdse equivalenten: 0,29 (december 2013)

11. N-VA Limburg vzw
Voorheen Vlaams Nationaal Studiecentrum Limburg vzwBenaming: Nieuw-Vlaamse Alliantie Limburg vzwJuridische vorm: vzwPlaats van de maatschappelijke zetel:

Hendrik Van Veldekesingel 150/74, 3500 Hasselt

Samenstelling Raad van Bestuur:

Walter Bollen, ingenieur, Asbornestraat 7, 3740 Bilzen
 Wouter Raskin, provinciaal bewegingsverantwoordelijke, Wagenstraat 14, 3740 Bilzen
 Katja Verheyen, opvoedster, Opperkiesel 34, 3960 Bree
 Hugo Knevels, ondernemer, Grote Straat 106/11, 3600 Genk
 Bert Lambrechts, ondernemer, Rapertingestraat 86, 3500 Hasselt
 Ann Leyssens, zelfstandige, Schaapsweg 79, 3550 Heusden-Zolder
 Bianca Maas, leerkracht, Magdaleentjeshof 1 3900 Overpelt
 Miet Vandersteegen, ambtenaar, Niesstraat 41, 3680 Maaseik
 Hendrik Verbrugge, arts, Bulsstraat 86, 3570 Alken
 Huub Broers, Senator, Wertserweg 12, 3798 Voeren
 Danny Jacobs, bediende, Zepbrugstraat 2, 3545 Halen
 Lies Jans, Vlaams volksvertegenwoordiger, Bosvijverstraat 27, 3511 Hasselt
 Rita Moors, advocate, Kapelstraat 21, 3560 Lummen
 Andy Pieters, ingenieur, Verbindingstraat 1, 3630 Maasmechelen
 Steven Vandeput, Kamerlid, Ambachtsschoolstraat 27, 3500 Hasselt
 Jan Vochten, ingenieur, Tongersesteenweg 69, 3800 Sint-Truiden

Samenstelling van het controleorgaan:

bedrijfsrevisor:

Moore Stephens Verschelden Burg. CVBA, bedrijfseconomisch, vertegenwoordigd door:
Peter Verschelden, Schaliënstraat 3, 2000 Antwerpen

Samenvattende rekening N-VA Limburg vzw

BALANS	2013	2012
Vaste activa	2.700,00	3.032,50
Vlottende activa	169.567,52	27.426,37
TOTAAL VAN DE ACTIVA	172.267,52	30.458,87
Patrimonium	125.682,35	2.716,53
Voorzieningen en uitgestelde belastingen	21.589,92	0,00
Schulden	24.995,25	27.742,34
TOTAAL VAN DE PASSIVA	172.267,52	30.458,87

RESULTATENREKENING

Opbrengsten uit de gewone werking	233.428,62	43.270,30
Kosten uit de gewone werking	110.830,67	77.418,80
Resultaat uit de gewone werking voor financieel resultaat	122.597,95	-34.148,50
Financiële opbrengsten	473,39	350,92
Financiële kosten	105,52	114,55
Resultaat uit de gewone werking voor belastingen	122.965,82	-33.912,13
Uitzonderlijke opbrengsten	0,00	0,00
Uitzonderlijke kosten	0,00	0,00
RESULTATEN	122.965,82	-33.912,13

Aantal tewerkgestelde personen uitgedrukt in voltijdse equivalenten: 0,93 (december 2013)

Aantal tewerkgestelde personen uitgedrukt in voltijdse equivalenten: 1,26 (december 2012)

12. Arrondissement Aalst-OudenaardeBenaming: arrondissement Aalst-OudenaardeJuridische vorm: feitelijke verenigingPlaats van de maatschappelijke zetel:

Yirka Beeckman, arr. voorzitter, Fayte 53 A, 9660 Everbeek

Samenstelling arrondissementsbestuur:

Yirka Beeckman, arr. voorzitter, ambtenaar, Fayte 53 A, 9660 Everbeek

Steven De Boe, arr. secretaris, industrieel ingenieur, Tempelstraat 30, 9500 Geraardsbergen

Samenstelling van het controleorgaan:

bedrijfsrevisor:

Moore Stephens Verschelden Burg. CVBA, bedrijfseconomisten, vertegenwoordigd door:

Peter Verschelden, Schaliënstraat 3, 2000 Antwerpen

Samenvattende rekening arrondissement Aalst-Oudenaarde

BALANS	2013	2012
Vaste activa	0,00	0,00
Vlottende activa	20.766,58	20.569,92
TOTAAL VAN DE ACTIVA	20.766,58	20.569,92
Patrimonium	20.766,58	20.569,92
Voorzieningen en uitgestelde belastingen	0,00	0,00
Schulden	0,00	0,00
TOTAAL VAN DE PASSIVA	20.766,58	20.569,92

RESULTATENREKENING

Opbrengsten uit de gewone werking	9.335,32	19.821,47
Kosten uit de gewone werking	9.179,67	17.872,47
Resultaat uit de gewone werking voor financieel resultaat	155,65	1.949,00
Financiële opbrengsten	71,41	107,12
Financiële kosten	30,40	0,15
Resultaat uit de gewone werking voor belastingen	196,66	2.055,97
Uitzonderlijke opbrengsten	0,00	0,00
Uitzonderlijke kosten	0,00	0,00
RESULTATEN	196,66	2.055,97

13. Arrondissement Antwerpen

Benaming: arrondissement Antwerpen

Juridische vorm: feitelijke vereniging

Plaats van de maatschappelijke zetel:

Bart Van Reeth, arr.penningmeester, Victor Govaerslaan 16/32, 2170 Merksem

Samenstelling arrondissementsbestuur:

Koen Van Putte, arr.voorzitter, elektriciën, Pijlkruidstraat 26, 2990 Wuustwezel

Philip Cools, arr.secretaris, bediende, Bredabaan 1099, 2930 Brasschaat

Bart Van Reeth, arr.penningmeester, bediende, Victor Govaerslaan 16/32, 2170 Merksem

Samenstelling van het controleorgaan:

bedrijfsrevisor:

Moore Stephens Verschelden Burg. CVBA, bedrijfseconomisten, vertegenwoordigd door:

Peter Verschelden, Schaliënstraat 3, 2000 Antwerpen

Samenvattende rekening arrondissement Antwerpen

BALANS	2013	2012
Vaste activa	0,00	0,00
Vlottende activa	71.791,25	47.752,79
TOTAAL VAN DE ACTIVA	71.791,25	47.752,79
Patrimonium	71.791,25	44.940,04
Voorzieningen en uitgestelde belastingen	0,00	0,00
Schulden	0,00	2.812,75
TOTAAL VAN DE PASSIVA	71.791,25	47.752,79

RESULTATENREKENING

Opbrengsten uit de gewone werking	32.041,57	45.166,33
Kosten uit de gewone werking	5.428,01	50.499,52
Resultaat uit de gewone werking voor financieel resultaat	26.613,56	-5.333,19
Financiële opbrengsten	282,18	467,53
Financiële kosten	44,53	29,15
Resultaat uit de gewone werking voor belastingen	26.851,21	-4.894,81
Uitzonderlijke opbrengsten	0,00	0,00
Uitzonderlijke kosten	0,00	0,00
RESULTATEN	26.851,21	-4.894,81

14. Arrondissement BruggeBenaming: arrondissement BruggeJuridische vorm: feitelijke verenigingPlaats van de maatschappelijke zetel:

Marc Van Landeghem, arr.penningmeester, Krommedijk 47-771, 8301 Knokke-Heist

Samenstelling arrondissementsbestuur:

Geert Orbie, arr.voorzitter, chirurg, Cahtilleweg 3, 8490 Stalhille

Johan Talloen, arr.secretaris, manager – Provenhofstraat 8 – 8490 Jabbeke

Marc Van Landeghem, arr.penningmeester, inspecteur, Krommedijk 47-771, 8301 Knokke-Heist

Samenstelling van het controleorgaan:

bedrijfsrevisor:

Moore Stephens Verschelden Burg. CVBA, bedrijfseconomisten, vertegenwoordigd door:

Peter Verschelden, Schaliënstraat 3, 2000 Antwerpen

Samenvattende rekening arrondissement Brugge

BALANS	2013	2012
Vaste activa	0,00	0,00
Vlottende activa	16.492,90	13.502,07
TOTAAL VAN DE ACTIVA	16.492,90	13.502,07
Patrimonium	16.492,90	13.147,07
Voorzieningen en uitgestelde belastingen	0,00	0,00
Schulden	0,00	355,00
TOTAAL VAN DE PASSIVA	16.492,90	13.502,07

RESULTATENREKENING

Opbrengsten uit de gewone werking	13.117,50	9.684,45
Kosten uit de gewone werking	9.815,82	12.439,01
Resultaat uit de gewone werking voor financieel resultaat	3.301,68	-2.754,56
Financiële opbrengsten	67,94	64,31
Financiële kosten	23,79	15,16
Resultaat uit de gewone werking voor belastingen	3.345,83	-2.705,41
Uitzonderlijke opbrengsten	0,00	0,00
Uitzonderlijke kosten	0,00	0,00
RESULTATEN	3.345,83	-2.705,41

15. Arrondissement Brussel

Benaming: arrondissement Brussel

Juridische vorm: feitelijke vereniging

Plaats van de maatschappelijke zetel:

Rik Dhoest, arr.peningmeester, Francartstraat 16, 1050 Brussel

Samenstelling arrondissementsbestuur:

Lieven De Rouck, arr.voorzitter, bediende, Washuisstraat 12, 1000 Brussel

Magda Debrouwer, arr.secretaris, bediende, Arteveldestraat 161 bus 13, 1000 Brussel

Rik Dhoest, arr.peningmeester, bankier, Francartstraat 16, 1050 Brussel

Samenstelling van het controleorgaan:

bedrijfsrevisor:

Moore Stephens Verschelden Burg. CVBA, bedrijfseconomisten, vertegenwoordigd door:

Peter Verschelden, Schaliënstraat 3, 2000 Antwerpen

Samenvattende rekening arrondissement Brussel

BALANS	2013	2012
Vaste activa	0,00	0,00
Vlottende activa	11.936,02	3.814,23
TOTAAL VAN DE ACTIVA	11.936,02	3.814,23
Patrimonium	7.549,21	3.631,73
Voorzieningen en uitgestelde belastingen	0,00	0,00
Schulden	4.386,81	182,50
TOTAAL VAN DE PASSIVA	11.936,02	3.814,23

RESULTATENREKENING

Opbrengsten uit de gewone werking	31.645,69	27.607,41
Kosten uit de gewone werking	27.649,15	34.269,88
Resultaat uit de gewone werking voor financieel resultaat	3.996,54	-6.662,47
Financiële opbrengsten	1,69	2,59
Financiële kosten	80,75	45,27
Resultaat uit de gewone werking voor belastingen	3.917,48	-6.705,15
Uitzonderlijke opbrengsten	0,00	0,00
Uitzonderlijke kosten	0,00	0,00
RESULTATEN	3.917,48	-6.705,15

16. Arrondissement Dender & WaasBenaming: arrondissement Waas-Dender (Sint-Niklaas/Dendermonde)Juridische vorm: feitelijke verenigingPlaats van de maatschappelijke zetel:Scheire Eric, arr. penningmeester, informaticus - Dendermondsesteenweg 94 9260 Wichelen
Guido Stevens, arr. penningmeester, gepensioneerde - Schoonhoudtstraat 56 - 9111 BelseleSamenstelling arrondissementsbestuur:Hugo De Mol, bediende, arr. Voorzitter, Baardegemsestraat 33 A, 9280 Lebbeke
Annemie Charlier, arr.voorzitter, schepen, Schoonhoudtstraat 56,- 9111 Belsele
Annemie Demuyt, arr.secretaris, dossierbeheerder, Krizantenlaan 10, 9200 St.Gillis-Dendermonde
Peter De Clercq, arr.secretaris, controller BI, A.Van Puymbroecklaan 36, 9120 Melsele
Scheire Eric, arr. penningmeester, informaticus, Dendermondsesteenweg 94, 9260 Wichelen
Guido Stevens, arr. penningmeester, gepensioneerde, Schoonhoudtstraat 56, 9111 BelseleSamenstelling van het controleorgaan:

bedrijfsrevisor:

Moore Stephens Verschelden Burg. CVBA, bedrijfseconomisten, vertegenwoordigd door:
Peter Verschelden, Schaliënstraat 3, 2000 Antwerpen

Samenvattende rekening arrondissement Waas-Dender

BALANS	2013	2012
Vaste activa	0,00	0,00
Vlottende activa	16.830,88	11.554,83
TOTAAL VAN DE ACTIVA	16.830,88	11.554,83
Patrimonium	16.830,88	11.631,43
Voorzieningen en uitgestelde belastingen	0,00	0,00
Schulden	0,00	-76,60
TOTAAL VAN DE PASSIVA	16.830,88	11.554,83

RESULTATENREKENING

Opbrengsten uit de gewone werking	13.369,68	20.494,68
Kosten uit de gewone werking	8.271,88	27.524,95
Resultaat uit de gewone werking voor financieel resultaat	5.097,80	-7.030,27
Financiële opbrengsten	101,80	166,54
Financiële kosten	0,15	0,45
Resultaat uit de gewone werking voor belastingen	5.199,45	-6.864,18
Uitzonderlijke opbrengsten	0,00	0,00
Uitzonderlijke kosten	0,00	0,00
RESULTATEN	5.199,45	-6.864,18

17. Arrondissement Gent-Eeklo

Benaming: arrondissement Gent-Eeklo

Juridische vorm: feitelijke vereniging

Plaats van de maatschappelijke zetel:

Jeroen Lemaître, arr.penningmeester, – Kleine Schuurstraat 4 – 9040 Sint-Amandsberg

Samenstelling arrondissementsbestuur:

Erwin Van Heesvelde, arr.voorzitter, Brusselsesteenweg 301, 9090 Melle

Dirk Robert, arr.secretaris, gepensioneerd militair, Magerstraat 44/0201, 9070 Destelbergen

Jeroen Lemaître, arr.penningmeester, informaticus, Kleine Schuurstraat 4, 9040 Sint-Amandsberg

Samenstelling van het controleorgaan:

bedrijfsrevisor:

Moore Stephens Verschelden Burg. CVBA, bedrijfseconomisten, vertegenwoordigd door:

Peter Verschelden, Schaliënstraat 3, 2000 Antwerpen

Samenvattende rekening arrondissement Gent-Eeklo

BALANS	2013	2012
Vaste activa	0,00	0,00
Vlottende activa	34.190,45	27.441,99
TOTAAL VAN DE ACTIVA	34.190,45	27.441,99
Patrimonium	34.190,45	27.441,99
Voorzieningen en uitgestelde belastingen	0,00	0,00
Schulden	0,00	0,00
TOTAAL VAN DE PASSIVA	34.190,45	27.441,99

RESULTATENREKENING

Opbrengsten uit de gewone werking	17.372,29	22.394,54
Kosten uit de gewone werking	10.633,65	24.474,69
Resultaat uit de gewone werking voor financieel resultaat	6.738,64	-2.080,15
Financiële opbrengsten	20,92	104,59
Financiële kosten	11,10	11,85
Resultaat uit de gewone werking voor belastingen	6.748,46	-1.987,41
Uitzonderlijke opbrengsten	0,00	0,00
Uitzonderlijke kosten	0,00	0,00
RESULTATEN	6.748,46	-1.987,41

18. Arrondissement Halle VilvoordeBenaming: arrondissement Halle-VilvoordeJuridische vorm: feitelijke verenigingPlaats van de maatschappelijke zetel:Wim Peeters, arr.peningmeester gemeenteraadslid,
Mechelsesteenweg 7, 1970 Wezembeek-OppemSamenstelling arrondissementsbestuur:

Erik Rennen, arr.voorzitter, bediende, Kerkhoflaan 5, 1930 Zaventem

Joris Kelchtermans, arr.secretaris, parlementair medewerker, Nijvelsebaan 79, 3090 Overijse

Wim Peeters, arr.peningmeester, gemeenteraadslid, Mechelsesteenweg 7, 1970 Wezembeek-Oppem

Samenstelling van het controleorgaan:

bedrijfsrevisor:

Moore Stephens Verschelden Burg. CVBA, bedrijfseconomisten, vertegenwoordigd door:
Peter Verschelden, Schaliënstraat 3, 2000 Antwerpen

Samenvattende rekening arrondissement Halle Vilvoorde

BALANS	2013	2012
Vaste activa	0,00	0,00
Vlottende activa	37.094,13	26.835,56
TOTAAL VAN DE ACTIVA	37.094,13	26.835,56
Patrimonium	36.710,55	26.389,48
Voorzieningen en uitgestelde belastingen	0,00	0,00
Schulden	383,58	446,08
TOTAAL VAN DE PASSIVA	37.094,13	26.835,56

RESULTATENREKENING

Opbrengsten uit de gewone werking	22.073,73	25.033,89
Kosten uit de gewone werking	11.746,85	19.907,33
Resultaat uit de gewone werking voor financieel resultaat	10.326,88	5.126,56
Financiële opbrengsten	9,34	118,49
Financiële kosten	15,15	23,35
Resultaat uit de gewone werking voor belastingen	10.321,07	5.221,70
Uitzonderlijke opbrengsten	0,00	0,00
Uitzonderlijke kosten	0,00	0,00
RESULTATEN	10.321,07	5.221,70

19. Arrondissement Ieper

Benaming: arrondissement Ieper

Juridische vorm: feitelijke vereniging

Plaats van de maatschappelijke zetel:

Jean-Marie Delbaere, arr.peningmeester, pre-pensioen ,
Leopoldstraat 14, 8940 Wervik

Samenstelling arrondissementsbestuur:

Luk Hoflack, arr.voorzitter, onderwijzer, Dadizelestraat 128, 8980 Beselare
Stefaan Cardoen, arr.secretaris, IT beheerder, Beselarestraat 174, 8980 Beselare
Jean-Marie Delbaere, arr.peningmeester, pre-pensioen, Leopoldstraat 14, 8940 Wervik

Samenstelling van het controleorgaan:

bedrijfsrevisor:

Moore Stephens Verschelden Burg. CVBA, bedrijfseconomisten, vertegenwoordigd door:
Peter Verschelden, Schaliënstraat 3, 2000 Antwerpen

Samenvattende rekening arrondissement Ieper

BALANS	2013	2012
Vaste activa	0,00	0,00
Vlottende activa	7.775,11	1.027,07
TOTAAL VAN DE ACTIVA	7.775,11	1.027,07
Patrimonium	7.775,11	1.027,07
Voorzieningen en uitgestelde belastingen	0,00	0,00
Schulden	0,00	0,00
TOTAAL VAN DE PASSIVA	7.775,11	1.027,07

RESULTATENREKENING

Opbrengsten uit de gewone werking	7.488,57	5.245,96
Kosten uit de gewone werking	740,53	5.753,94
Resultaat uit de gewone werking voor financieel resultaat	6.748,04	-507,98
Financiële opbrengsten	0,00	0,00
Financiële kosten	0,00	0,00
Resultaat uit de gewone werking voor belastingen	6.748,04	-507,98
Uitzonderlijke opbrengsten	0,00	0,00
Uitzonderlijke kosten	0,00	0,00
RESULTATEN	6.748,04	-507,98

20. Arrondissement Kortrijk-Roeselare-TieltBenaming: arrondissement Kortrijk-Roeselare-TieltJuridische vorm: feitelijke verenigingPlaats van de maatschappelijke zetel:Declercq Marc, arr.peningmeester,
Populierstraat 185, 8800 RoeselareSamenstelling arrondissementsbestuur:Filip Daem, arr.voorzitter, advocaat, Lauwestraat 107, 8560 Wevelgem
Karel Maertens, arr.secretaris, assistent werfleider, Peter Benoitstraat 13, 8550 Zwevegem
Declercq Marc, arr.peningmeester, gepensioneerde - Populierstraat 185 - 8800 RoeselareSamenstelling van het controleorgaan:

bedrijfsrevisor:

Moore Stephens Verschelden Burg. CVBA, bedrijfseconomisten, vertegenwoordigd door:
Peter Verschelden, Schaliënstraat 3, 2000 Antwerpen

Samenvattende rekening arrondissement Kortrijk-Roeselare-Tielt

BALANS	2013	2012
Vaste activa	0,00	0,00
Vlottende activa	37.410,89	16.338,77
TOTAAL VAN DE ACTIVA	37.410,89	16.338,77
Patrimonium	37.410,89	16.338,77
Voorzieningen en uitgestelde belastingen	0,00	0,00
Schulden	0,00	0,00
TOTAAL VAN DE PASSIVA	37.410,89	16.338,77

RESULTATENREKENING

Opbrengsten uit de gewone werking	27.954,20	21.262,52
Kosten uit de gewone werking	6.899,47	35.326,06
Resultaat uit de gewone werking voor financieel resultaat	21.054,73	-14.063,54
Financiële opbrengsten	20,46	233,45
Financiële kosten	3,07	0,15
Resultaat uit de gewone werking voor belastingen	21.072,12	-13.830,24
Uitzonderlijke opbrengsten	0,00	0,00
Uitzonderlijke kosten	0,00	0,00
RESULTATEN	21.072,12	-13.830,24

21. Arrondissement Leuven

Benaming: arrondissement Leuven

Juridische vorm: feitelijke vereniging

Plaats van de maatschappelijke zetel:

Katleen D'Haese, arr.peningmeester, Stationsstraat 74 / 3, 3020 Veltem-Beisem

Samenstelling arrondissementsbestuur:

Peter Persyn, arr.voorzitter, arts, Tervuursesteenweg 441, 3061 Leefdaal

Johan Guldix, arr.secretaris, bediende, Glabbeekstraat 292, 3450 Geetbets

Katleen D'Haese, arr.peningmeester, bediende, Stationsstraat 74 / 3, 3020 Veltem-Beisem

Samenstelling van het controleorgaan:

bedrijfsrevisor:

Moore Stephens Verschelden Burg. CVBA, bedrijfseconomisten, vertegenwoordigd door:

Peter Verschelden, Schaliënstraat 3, 2000 Antwerpen

Samenvattende rekening arrondissement Leuven

BALANS

	2013	2012
Vaste activa	0,00	0,00
Vlottende activa	20.636,88	8.612,63
TOTAAL VAN DE ACTIVA	20.636,88	8.612,63
Patrimonium	19.736,88	7.762,63
Voorzieningen en uitgestelde belastingen	0,00	0,00
Schulden	900,00	850,00
TOTAAL VAN DE PASSIVA	20.636,88	8.612,63

RESULTATENREKENING

Opbrengsten uit de gewone werking	15.751,98	27.805,55
Kosten uit de gewone werking	3.703,90	31.976,76
Resultaat uit de gewone werking voor financieel resultaat	12.048,08	-4.171,21
Financiële opbrengsten	6,24	5,57
Financiële kosten	80,07	61,40
Resultaat uit de gewone werking voor belastingen	11.974,25	-4.227,04
Uitzonderlijke opbrengsten	0,00	0,00
Uitzonderlijke kosten	0,00	0,00
RESULTATEN	11.974,25	-4.227,04

22. Provinciaal Overlegcomité Limburg

Voorheen Arrondissement Hasselt-Tongeren Maaseik

Benaming: Provinciaal Overlegcomité LimburgJuridische vorm: feitelijke verenigingPlaats van de maatschappelijke zetel:Wouter Raskin, Provinciaal bewegingsverantwoordelijke,
arr.peningmeester, Wagenstraat 14, 3740 BilzenSamenstelling bestuur:

Water Bollen, ingenieur, Asbornestraat 7, 3740 Bilzen
 Rita Moors, advocate, Kapelstraat 21, 3560 Lummen
 Jan Vochten, ingenieur, Tongersesteenweg 69, 3800 Sint-Truiden
 Danny Jacobs, bediende, Zepbrugstraat 2 bus 2, 3545 Halen
 Steven Vandeput, Kamerlid, Ambachtsschoolstraat 27, 3500 Hasselt
 Lies Jans, Vlaams volksvertegenwoordiger, Bosvijverstraat 27, 3511 Hasselt
 Huub Broers, burgemeester, Senator, Weesterweg 12, 3790 Voeren
 Andy Pieters, ingenieur, Verbindingstraat 1, 3630 Maasmechelen
 Miet Vandersteegen, financieel beheerder stad Maaseik, Niesstraat 41, 3680 Maaseik
 Bert Lambrechts, ondernemer, Rapertingenstraat 86, 3500 Hasselt
 Hugo Knevels, ondernemer, Grotestraat 106 bus 11, 3600 Genk
 Wouter Raskin, Provinciaal bewegingsverantwoordelijke, Wagenstraat 14, 3740 Bilzen

Samenstelling van het controleorgaan:

bedrijfsrevisor:

Moore Stephens Verschelden Burg. CVBA, bedrijfreviseurs, vertegenwoordigd door:
Peter Verschelden, Schaliënstraat 3, 2000 Antwerpen

Samenvattende rekening arrondissement Hasselt-Tongeren-Maaseik

BALANS	2013	2012
Vaste activa	0,00	0,00
Vlottende activa	39.497,33	21.180,09
TOTAAL VAN DE ACTIVA	39.497,33	21.180,09
Patrimonium	31.069,22	12.751,98
Voorzieningen en uitgestelde belastingen	0,00	0,00
Schulden	8.428,11	8.448,11
TOTAAL VAN DE PASSIVA	39.497,33	21.180,09

RESULTATENREKENING

Opbredingen uit de gewone werking	28.636,15	22.886,15
Kosten uit de gewone werking	10.347,29	21.408,88
Resultaat uit de gewone werking voor financieel resultaat	18.288,86	1.477,27
Financiële opbrengsten	55,89	40,63
Financiële kosten	27,51	14,75
Resultaat uit de gewone werking voor belastingen	18.317,24	1.503,15
Uitzonderlijke opbrengsten	0,00	0,00
Uitzonderlijke kosten	0,00	0,00
RESULTATEN	18.317,24	1.503,15

23. Arrondissement Mechelen

Benaming: arrondissement Mechelen

Juridische vorm: feitelijke vereniging

Plaats van de maatschappelijke zetel:
Jeroen De Cuyper, arr.peningmeester,
Mechelbaan 510 ,2580 Putte

Samenstelling arrondissementsbestuur:

Geert Aerts, arr.voorzitter, leraar, Merodestraat 18 / 2, 2570 Duffel
Verwaest Rik, arr.secretaris, parlementair medewerker, Lisperstraat 65, 2500 Lier
Jeroen De Cuyper, arr.peningmeester, parlementair medewerker, Mechelbaan 510, 2580 Putte

Samenstelling van het controleorgaan:

bedrijfsrevisor:
Moore Stephens Verschelden Burg. CVBA, bedrijfseconomisten, vertegenwoordigd door:
Peter Verschelden, Schaliënstraat 3, 2000 Antwerpen

Samenvattende rekening arrondissement Mechelen

BALANS	2013	2012
Vaste activa	0,00	0,00
Vlottende activa	25.744,48	16.774,36
TOTAAL VAN DE ACTIVA	25.744,48	16.774,36
Patrimonium	25.744,48	16.774,36
Voorzieningen en uitgestelde belastingen	0,00	0,00
Schulden	0,00	0,00
TOTAAL VAN DE PASSIVA	25.744,48	16.774,36

RESULTATENREKENING

Opbrengsten uit de gewone werking	13.251,87	15.664,23
Kosten uit de gewone werking	4.236,73	26.520,61
Resultaat uit de gewone werking voor financieel resultaat	9.015,14	-10.856,38
Financiële opbrengsten	37,59	91,46
Financiële kosten	82,61	43,88
Resultaat uit de gewone werking voor belastingen	8.970,12	-10.808,80
Uitzonderlijke opbrengsten	0,00	0,00
Uitzonderlijke kosten	0,00	0,00
RESULTATEN	8.970,12	-10.808,80

24. Arrondissement Oostende Veurne DiksmuideBenaming: arrondissement Oostende-Veurne-DiksmuideJuridische vorm: feitelijke verenigingPlaats van de maatschappelijke zetel:Björn Anseeuw, arr.penningmeester,
Stanleylaan 8, 8400 OostendeSamenstelling arrondissementsbestuur:Bruno Vandicke, arr.voorzitter, postbode, Kerkstraat 22-301, 8670 Koksijde
Stijn Vanden Kerchove, arr.secretaris, onderhoudsverantwoordelijke, Kwintestraat 10, 8630 Veurne
Björn Anseeuw, arr.penningmeester, persoonlijk medewerker Kamer, Stanleylaan 8, 8400 OostendeSamenstelling van het controleorgaan:

bedrijfsrevisor:

Moore Stephens Verschelden Burg. CVBA, bedrijfreviseurs, vertegenwoordigd door:
Peter Verschelden, Schaliënstraat 3, 2000 Antwerpen

Samenvattende rekening arrondissement OVD

BALANS	2013	2012
Vaste activa	0,00	0,00
Vlottende activa	31.489,48	18.298,03
TOTAAL VAN DE ACTIVA	31.489,48	18.298,03
Patrimonium	31.289,48	18.098,03
Voorzieningen en uitgestelde belastingen	0,00	0,00
Schulden	200,00	200,00
TOTAAL VAN DE PASSIVA	31.489,48	18.298,03

RESULTATENREKENING

Opbrengsten uit de gewone werking	14.280,59	14.199,24
Kosten uit de gewone werking	1.218,88	10.162,68
Resultaat uit de gewone werking voor financieel resultaat	13.061,71	4.036,56
Financiële opbrengsten	159,92	194,84
Financiële kosten	30,18	26,75
Resultaat uit de gewone werking voor belastingen	13.191,45	4.204,65
Uitzonderlijke opbrengsten	0,00	0,00
Uitzonderlijke kosten	0,00	0,00
RESULTATEN	13.191,45	4.204,65

25. Arrondissement Turnhout

Benaming: arrondissement Turnhout

Juridische vorm: feitelijke vereniging

Plaats van de maatschappelijke zetel:

Geert Geens, arr.peningmeester,
Hoogland 47, 2275 Lille

Samenstelling arrondissementsbestuur:

Kris Goosstens, arr.voorzitter, econoom-bedrijfsleider, Kattenberg 129, 2460 Kasterlee
Els Baeten, arr.secretaris, gepensioneerde, Kongostraat 148, 2300 Turnhout
Geert Geens, arr.peningmeester, ingenieur, Hoogland 47, 2275 Lille

Samenstelling van het controleorgaan:

bedrijfsrevisor:

Moore Stephens Verschelden Burg. CVBA, bedrijfseconomen, vertegenwoordigd door:
Peter Verschelden, Schaliënstraat 3, 2000 Antwerpen

Samenvattende rekening arrondissement Turnhout

BALANS	2013	2012
Vaste activa	0,00	0,00
Vlottende activa	16.172,15	15.033,83
TOTAAL VAN DE ACTIVA	16.172,15	15.033,83
Patrimonium	15.122,15	14.973,58
Voorzieningen en uitgestelde belastingen	0,00	0,00
Schulden	1.050,00	60,25
TOTAAL VAN DE PASSIVA	16.172,15	15.033,83

RESULTATENREKENING

Opbrengsten uit de gewone werking	14.447,02	19.182,96
Kosten uit de gewone werking	14.233,26	20.926,77
Resultaat uit de gewone werking voor financieel resultaat	213,76	-1.743,81
Financiële opbrengsten	5,05	8,06
Financiële kosten	70,24	74,55
Resultaat uit de gewone werking voor belastingen	148,57	-1.810,30
Uitzonderlijke opbrengsten	0,00	0,00
Uitzonderlijke kosten	0,00	0,00
RESULTATEN	148,57	-1.810,30

26. Provinciaal Overlegcomité West-Vlaanderen

Benaming: Provinciaal Overlegcomité West-Vlaanderen

Juridische vorm: feitelijke vereniging

Plaats van de maatschappelijke zetel:

Jeroen Dujardin, Provinciaal bewegingsverantwoordelijke, arr. Penningmeester,
Steenovenstraat 72, 8520 Kuurne

Samenstelling bestuur:

Bert Maertens, Kamerlid, Voetbalstraat 23, 8870 Izegem
 Björn Anseeuw, arr.peningmeester, parlementair medewerker – Stanleylaan 8, 8400 Oostende
 Bruno Vandicke, arr. ondervoorzitter, postbode, Kerkstraat 22/301, 8670 Koksijde
 Filip Daem, arr.voorzitter, advocaat, Lauwestraat 107, 8560 Wevelgem
 Geert Orbie, arr.voorzitter, chirurg, Chathilleeg 3, 8490 Stalhille
 Gijs Degrande, arr.peningmeester, fractiemedewerker, Beernemstraat 37, 8730 Beernem
 Jean-Marie Delbaere, arr. penningmeester, gepensioneerde - Leopoldstraat 14, 8940 Wervik
 Jeroen Dujardin, Provinciaal bewegingsverantwoordelijke, arr.peningmeester, Steenovenstraat 72, 8520 Kuurne
 Karel Maertens, arr.secretaris, assistent werfleider, Peter Benoitstraat 13, 8550 Zwevegem
 Kristof Pillaert, Provincieraadslid, bediende, Oude Rozebekestraat 43 C, 8830 Hooglede
 Luk Hoflack, arr. voorzitter, onderwijzer, Dadizelestraat 128, 8980 Beselare
 Marc Declercq, arr. penningmeester, bankbediende, Populierstraat 185, 8800 Roeselare
 Marniek De Bruyne, arr.ondervoorzitter, magazijnverantwoordelijke, Roterijstraat 29, 8500 Kortrijk
 Martijn Rogiers, student, Halfuurdreef 12, 8210 Veldegem
 Jan Talloen, arr.secretaris, manager, Provenhofstraat 8, 8490 Jabbeke
 Frederik Vandenbroucke, arr.ondervoorzitter, vertegenwoordiger, Brugseweg 143/2A, 8900 Ieper
 Patrick De Groote, Senator, Tuinkersstraat 4, 8020 Ruddervoorde
 Stefaan Cardoen, arr.secretaris, IT beheerder, Beselarestraat 174, 8980 Beselare
 Stijn Vanden Kerchove, arr.secretaris, onderhoudsverantwoordelijke, Kwintestraat 10, 8630 Veurne
 Tijl Waelput, arr.ondervoorzitter, ondernemer, Waalsestraat 32, 8000 Brugge
 Wilfried Vandaele, Vlaams volksvertegenwoordiger, Warvinge 17, 8421 Vlissegem
 Isabel Desoete, provincieraadslid, maatschappelijk assistent, Parijsstraat 17, 8430 Middelkerke
 Wouter Vanlouwe, provincieraadslid, dierenarts, Ieperssteenweg 106, 8630 Veurne
 Nick Verwimp, provincieraadslid, leraar, Karel Deswertlaan 47, 8370 Blankenberge

Samenstelling van het controleorgaan:

bedrijfsrevisor:

Moore Stephens Verschelden Burg. CVBA, bedrijfreviseurs, vertegenwoordigd door:
Peter Verschelden, Schaliënstraat 3, 2000 Antwerpen

Samenvattende rekening Provinciaal Overlegcomité West-Vlaanderen

BALANS	2013	2012
Vaste activa	0,00	0,00
Vlottende activa	540,82	3.657,13
TOTAAL VAN DE ACTIVA	540,82	3.657,13
Patrimonium	-25,77	0,00
Voorzieningen en uitgestelde belastingen	0,00	0,00
Schulden	566,59	3.657,13
TOTAAL VAN DE PASSIVA	540,82	3.657,13

RESULTATENREKENING

Opbrengsten uit de gewone werking	9.566,39	1.133,49
Kosten uit de gewone werking	9.566,74	3.657,33
Resultaat uit de gewone werking voor financieel resultaat	-0,35	-2.523,84
Financiële opbrengsten	1,41	0,97
Financiële kosten	26,83	0,15
Resultaat uit de gewone werking voor belastingen	-25,77	-2.523,02
Uitzonderlijke opbrengsten	0,00	0,00
Uitzonderlijke kosten	0,00	0,00
RESULTATEN	-25,77	-2.523,02

27. Provinciaal Overlegcomité Oost-Vlaanderen

Benaming: Provinciaal Overlegcomité Oost-Vlaanderen

Juridische vorm: feitelijke vereniging

Plaats van de maatschappelijke zetel:

Saskia De Leeuw, provinciaal bewegingsverantwoordelijke – Stationsstraat 43/4 – 9890 Gavere

Samenstelling bestuur:

Yirka Beeckman, arr. voorzitter, ambtenaar, Fayte 53 A, 9660 Everbeek
 Steven De Boe, arr. secretaris, industrieel ingenieur, Tempelstraat 30, 9500 Geraardsbergen
 Hugo De Mol, arr. voorzitter, bediende, Baardegemsestraat 33 A, 9280 Lebbeke
 Eric Scheire, arr. penningmeester, gepensioneerde, Dendermondesesteenweg 94, 9260 Wichelen
 An Vervliet, parlementair medewerker, Grote Sniijdersstraat 64, 9280 Lebbeke
 De Clercq Peter, arr. secretaris, controller, A. Van Puymbroecklaan 36, 9120 Melsele
 Dirk Robert, arr. secretaris, gepensionerd militair, Magerstraat 44/0201, 9070 Destelbergen
 Matthijs Pietrala, ingenieur, Koben Geerstsstraat 82/1, 9120 Beveren
 Dimitri Van Hoey, arr. ondervoorzitter, bediende, Grootveld 7, 9200 Baasrode
 Baudewijn Diependaele, arr. ondervoorzitter, gepensionerd, Smissenhoek 92, 9620 Zottegem
 Erwin Van Heesvelde, arr. voorzitter, apotheker, Brusselsesteenweg 301, 9090 Melle
 Marcel Oelbrandt, arr. ondervoorzitter, gepensioneerde, Zwaluwstraat 16, 9160 Lokeren
 Saskia De Leeuw, provinciaal bewegingsverantwoordelijke, arr. penningmeester, Stationsstraat 43/4, 9890 Gavere
 Sarah Smeyers, Kamerlid, Vlaanderenstraat 12, 9300 Aalst
 Jeroen Lemaître, arr. penningmeester, informaticus, Kleine Schuurstraat 4, 9040 Sint-Amandsberg
 Matthias Diependaele, Vlaams parlements lid, Verrendries 4, 9620 Zottegem
 Louis Ide, Senator, Brouwerijstraat 12, 9630 Zwalm
 Andries Gryffroy, provincieraadslid, afgevaardigd bestuurder, Platanendreef 27, 9090 Melle
 Tim Moes, provincieraadslid, lector, Hoging 108, 9340 Oordegem
 Annemie Demuyt, arr. voorzitter, dossierbeheerder, Krisantenlaan 10, 9200 Sint-Gillis
 Siegfried Bracke, Kamerlid, Prinsenhof 26 B, 9000 Gent
 Guido Stevens, arr. penningmeester, gepensioneerde, Schoonhoudtstraat 56, 9111 Belsele
 Eva Paelinck, jong N-VA, bediende, Stationsstraat 87^e, 9080 Lochristi
 Annemie Charlier, arr. voorzitter, schepen, Schoonhoudtstraat 56, 9111 Belsele

Samenstelling van het controleorgaan:

bedrijfsrevisor:

Moore Stephens Verschelden Burg. CVBA, bedrijfseconomisten,

vertegenwoordigd door:

Peter Verschelden, Schaliënstraat 3, 2000 Antwerpen

Samenvattende rekening Provinciaal Overlegcomité Oost-Vlaanderen

BALANS	2013	2012
Vaste activa	1.367,25	0,00
Vlottende activa	21.646,84	21.499,37
TOTAAL VAN DE ACTIVA	23.014,09	21.499,37
Patrimonium	23.014,09	11.287,37
Voorzieningen en uitgestelde belastingen	0,00	0,00
Schulden	0,00	10.212,00
TOTAAL VAN DE PASSIVA	23.014,09	21.499,37

RESULTATENREKENING

Opbrengsten uit de gewone werking	12.125,95	20.424,17
Kosten uit de gewone werking	397,92	22.117,01
Resultaat uit de gewone werking voor financieel resultaat	11.728,03	-1.692,84
Financiële opbrengsten	47,18	119,09
Financiële kosten	48,49	26,60
Resultaat uit de gewone werking voor belastingen	11.726,72	-1.600,35
Uitzonderlijke opbrengsten	0,00	0,00
Uitzonderlijke kosten	0,00	0,00
RESULTATEN	11.726,72	-1.600,35

28. Provinciaal Overlegcomité Vlaams-BrabantBenaming: Provinciaal Overlegcomité Vlaams-BrabantJuridische vorm: feitelijke verenigingPlaats van de maatschappelijke zetel:

Ine Tombeur, Provinciaal bewegingsverantwoordelijke, O.L.V. Ten Steenstraat 59, 3300 Tienen

Samenstelling bestuur:

Erik Rennen, arr.voorzitter, bediende, Kerkhoflaan 5, 1930 Zaventem

Joris Kelchtermans, arr.secretaris, parlementair medewerker, Nijvelsebaan 79, 3090 Overijse

Guy Uyttersprot, arr. ondervoorzitter parlementair medewerker, Molenberg 3, 1790 Affligem

Peter Persyn, arr.voorzitter, arts, Tervuursesteenweg 441, 3061 Leefdaal

Johan Guldix, arr.secretaris, bediende, Glabbeekstraat 292, 3450 Geetbets

Arnout Coel, arr.ondervoorzitter, bediende, Sint-Pietersstraat 9, 3110 Rotselaar

Katleen D'Haese, arr.penningmeester, Stationsstraat 74 / 3, 3020 Veltem-Beisem

Theo Francken, Kamerlid, Houwaartstraat 106, 3210 Linden

Lucia Dewolfs, provincieraadslid, bediende, Ooievaarstraat 9/1, 3300 Tienen

Lena Ghysels, provincieraadslid, Londerzeelseweg 11, 1880 Ramsdonk

Sonia Van Laere, provincieraadslid, Wolfshaegen 180, 3040 Neerijse

Ine Tombeur, Provinciaal bewegingsverantwoordelijke, arr.penningmeester, O.L.V. Ten Steenstraat 59, 3300 Tienen

Mark Demesmaeker, Europees parlamentslid, Slachthuisstraat 3 / 5, 1500 Halle

Lieve Maes, Senator, Groenveld 16 / 4, 1930 Zaventem

Piet De Bruyn, Vlaams parlamentslid, Olmendreef 28, 3110 Rotselaar

Van den Eede Linda, provincieraadslid, gepensioneerde, Molenveldstraat 22, 1760 Roosdaal

Samenstelling van het controleorgaan:

bedrijfsrevisor:

Moore Stephens Verschelden Burg. CVBA, bedrijfseconomisten, vertegenwoordigd door:

Peter Verschelden, Schaliënstraat 3, 2000 Antwerpen

Samenvattende rekening Provinciaal Overlegcomité Vlaams-Brabant

BALANS	2013	2012
Vaste activa	0,00	0,00
Vlottende activa	10.025,00	665,24
TOTAAL VAN DE ACTIVA	10.025,00	665,24
Patrimonium	-1.771,75	665,24
Voorzieningen en uitgestelde belastingen	0,00	0,00
Schulden	11.796,75	0,00
TOTAAL VAN DE PASSIVA	10.025,00	665,24

RESULTATENREKENING

Opbrengsten uit de gewone werking	9.510,17	354,60
Kosten uit de gewone werking	11.919,31	110,60
Resultaat uit de gewone werking voor financieel resultaat	-2.409,14	244,00
Financiële opbrengsten	2,34	0,00
Financiële kosten	30,19	47,95
Resultaat uit de gewone werking voor belastingen	-2.436,99	196,05
Uitzonderlijke opbrengsten	0,00	0,00
Uitzonderlijke kosten	0,00	0,00
RESULTATEN	-2.436,99	196,05

29. Provinciaal Overlegcomité Antwerpen

Benaming: Provinciaal Overlegcomité Antwerpen

Juridische vorm: feitelijke vereniging

Plaats van de maatschappelijke zetel:

Maarten Vanderhenst, provinciaal bewegingsverantwoordelijke,
Mac Leodplein 11, 2050 Antwerpen

Samenstelling bestuur:

Koen Van Putte, arr.voorzitter, bediende, Pijlkruidstraat 26, 2990 Wuustwezel
Fons Duchateau, ondervoorzitter AB, bediende, Neptunusstraat 52, 2600 Berchem
Bart Van Reeth, arr.peningmeester, parlementair medewerker, Victor Govaerslaan 16/32, 2170 Merksem
Philip Cools, secretaris AB, parlementair medewerker, Bredabaan 1099, 2930 Brasschaat
Liesbeth Homans, Vlaams parlamentslid, Nagelsplein 20, 2610 Wilrijk
Bart De Wever, Vlaams parlamentslid, Herentalsebaan 145, 2100 Deurne
Jan Jambon, Kamerlid, Sparrenlaan 25, 2930 Brasschaat
Geert Aerts, voorzitter AB, leerkracht, Merodestraat 18/2, 2570 Duffel
Willy Anthonis, ondervoorzitter AB, bediende, Herentalsesteenweg 34, 2220 Heist-op-den-Berg
Rik Verwaest, secretaris AB, parlementair medewerker, Lisperstraat 65, 2500 Lier
Jeroen De Cuyper, penningmeester AB, parlementair medewerker, Mechelbaan 510, 2580 Putte
Bert Wollants, Kamerlid, Zuid-Australiëlaan 57, 2500 Lier
Frank Boogaerts, Senator, Kard.Cardijnstraat 17, 2500 Lier
Kris Goossens, voorzitter AB, econoom-bedrijfsleider, Kattenberg 129, 2460 Kasterlee
Paul Van Miert, ondervoorzitter AB, vertegenwoordiger, Kuiltjesstraat 70, 2360 Oud-Turnhout
Els Baeten, secretaris AB, Provincieraadslid, gepensioneerde, Kongostraat 148, 2300 Turnhout
Geert Geens, penningmeester AB, ingenieur-leerkracht, Hoogland 47, 2275 Lille
Kris Van Dijk, Vlaams Parlements lid, Biezenstraat 28, 2480 Dessel
Bruno Peeters, provinciaal gedeputeerde, J.Embrechtsstraat 12, 2360 Oud-Turnhout
Luk Lemmens, provinciaal gedeputeerde, Jules Moretuslei 522, 2610 Wilrijk
Kris Geysen, voorzitter provincieraad, leerkracht, Kempphaanlaan 11, 2960 Sint-Job-in-'t-Goor
Jan De Haes, fractieleider provincieraad, zelfstandige, Dulft 10, 2222 Itegem
Kathleen Van Hove, provincieraadslid, medisch afgevaardigde, Nachtegaallaan 11, 2630 Aartselaar
Maarten Vanderhenst, provinciaal bewegingsverantwoordelijke, Mac Leodplein 11, 2050 Antwerpen
Lawrence Vancraeynest, jong N-VA, bediende, Joe Englishlaan 5/23, 2910 Essen

Samenstelling van het controleorgaan:

bedrijfsrevisor:

Moore Stephens Verschelden Burg. CVBA, bedrijf revisoren, vertegenwoordigd door:
Peter Verschelden, Schaliënstraat 3, 2000 Antwerpen

Samenvattende rekening Provinciaal Overlegcomité Antwerpen

BALANS	2013	2012
Vaste activa	0,00	0,00
Vlottende activa	28.338,54	4.625,13
TOTAAL VAN DE ACTIVA	28.338,54	4.625,13
Patrimonium	28.338,54	-794,87
Voorzieningen en uitgestelde belastingen	0,00	0,00
Schulden	0,00	5.420,00
TOTAAL VAN DE PASSIVA	28.338,54	4.625,13

RESULTATENREKENING

Opbrengsten uit de gewone werking	29.153,84	6.170,00
Kosten uit de gewone werking	3,25	10.840,54
Resultaat uit de gewone werking voor financieel resultaat	29.150,59	-4.670,54
Financiële opbrengsten	13,00	2,56
Financiële kosten	30,18	26,75
Resultaat uit de gewone werking voor belastingen	29.133,41	-4.694,73
Uitzonderlijke opbrengsten	0,00	0,00
Uitzonderlijke kosten	0,00	0,00
RESULTATEN	29.133,41	-4.694,73

30. N-VA Oost-Vlaanderen vzw

Benaming: Nieuw-Vlaamse Alliantie Oost-Vlaanderen vzw

Juridische vorm: vzw

Plaats van de maatschappelijke zetel:

Saskia De Leeuw, Stationsstraat 43/4, 9890 Gavere

Samenstelling bestuur:

Andries Gryffroy, zelfstandige, Plantanendreef 27, 9090 Melle
Saskia De Leeuw, provinciaal bewegingsverantwoordelijke, Stationstraat 43/4, 9890 Gavere
Veerle Baeyens, accountant, Eiland 7, 9450 Haaltert
Yirka Beeckman, ambtenaar, Fayte 53A, 9660 Everebeeke
Annemie Charlier, schepen, gepensioneerde, Schoonhoudtstraat 56, 9111 Belsele
Steven De Boe, Ingenieur, Tempelstraat 30, 9500 Geraardsbergen
Peter De Clercq, Financial Controller, A. Van Puymbroecklaan 36, 9120 Melsele
Hugo De Mol, ambtenaar, Baardegemsestraat 33A, 9280 Lebbeke
Jan Martens, zelfstandige, Spiegel 1, 9860 Scheldewindeke
Tim Moens, lector, Hoging 108, 9340 Oordegem
Kurt Moens, leraar, Riemesteenweg 165, 9940 Evergem
Dirk Robert, gepensioneerde, Magerstraat 44/0201, 9070 Destelbergen
Eric Scheire, gepensioneerde, Dendermondsesteenweg 94, 9260 Wichelen
Marleen Van De Popeliere, directrice, Stoofstraat7, 9790 Wortegem-Petegem
Dimitri Van Hoey, bediende, Grootveld7, 9200 Baasrode

Samenstelling van het controleorgaan:

bedrijfsrevisor:

Moore Stephens Verschelden Burg. CVBA, bedrijfseconomisch, vertegenwoordigd door:
Peter Verschelden, Schaliënstraat 3, 2000 Antwerpen

Samenvattende rekening Nieuw-Vlaamse Alliantie Oost-Vlaanderen vzw

BALANS	2013	2012
Vaste activa	0,00	0,00
Vlottende activa	209.257,94	0,00
TOTAAL VAN DE ACTIVA	209.257,94	0,00
Patrimonium	184.622,48	0,00
Voorzieningen en uitgestelde belastingen	0,00	0,00
Schulden	24.635,26	0,00
TOTAAL VAN DE PASSIVA	209.257,94	0,00

RESULTATENREKENING

Opbrengsten uit de gewone werking	247.070,75	0,00
Kosten uit de gewone werking	62.461,42	0,00
Resultaat uit de gewone werking voor financieel resultaat	184.609,33	0,00
Financiële opbrengsten	57,45	0,00
Financiële kosten	44,10	0,00
Resultaat uit de gewone werking voor belastingen	184.622,68	0,00
Uitzonderlijke opbrengsten	0,00	0,00
Uitzonderlijke kosten	0,00	0,00
RESULTATEN	184.622,68	0,00

Aantal tewerkgestelde personen uitgedrukt in voltijdse equivalenten: 0,44 (december 2013)

31. N-VA fractie provincieraad Antwerpen vzwBenaming: Nieuw-Vlaamse Alliantie fractie provincieraad Antwerpen vzwJuridische vorm: vzwPlaats van de maatschappelijke zetel:

Jan De Haes , Dulft 10, 2222 Itegem

Samenstelling bestuur:

Jan De Haes, fractievoorzitter, Dulft 10, 2222 Itegem

Benedicte Geniets, Anesthesiologiste, Guido Gezellelaan 29/bus 11, 2870 Puurs

Kris Geysen, leerkracht, Kempphaanlaan 11, 2960 Brecht

Luk Lemmens, provinciaal gedeputeerde, Jules Moretuslei 522, 2610 Wilrijk

Bruno Peeters, provinciaal gedeputeerde, Jozef Embrechtsstraat 12, 2360 Oud- Turnhout

Marleen Peeters, leerkracht, Moereinde19, 2275 Lille

Katleen Van Hove, Medisch Afgevaardigde, Nachtegaallaan 11, 2630 Aartselaar

Gerda Van Langendonck, provincieraadslid, Vijverslei 43, 2950 Kapellen

Samenstelling van het controleorgaan:

bedrijfsrevisor:

Moore Stephens Verschelden Burg. CVBA, bedrijfseconomisten, vertegenwoordigd door:

Peter Verschelden, Schaliënstraat 3, 2000 Antwerpen

Samenvattende rekening Nieuw-Vlaamse Alliantie fractie provincieraad Antwerpen vzw

BALANS	2013	2012
Vaste activa	0,00	0,00
Vlottende activa	78.853,01	0,00
TOTAAL VAN DE ACTIVA	78.853,01	0,00
Patrimonium	2.100,97	0,00
Voorzieningen en uitgestelde belastingen	14.699,52	0,00
Schulden	62.052,52	0,00
TOTAAL VAN DE PASSIVA	78.853,01	0,00

RESULTATENREKENING

Opbrengsten uit de gewone werking	85.187,63	0,00
Kosten uit de gewone werking	83.063,41	0,00
Resultaat uit de gewone werking voor financieel resultaat	2.124,22	0,00
Financiële opbrengsten	24,63	0,00
Financiële kosten	47,88	0,00
Resultaat uit de gewone werking voor belastingen	2.100,97	0,00
Uitzonderlijke opbrengsten	0,00	0,00
Uitzonderlijke kosten	0,00	0,00
RESULTATEN	2.100,97	0,00

Aantal tewerkgestelde personen uitgedrukt in voltijdse equivalenten: 0,83 (december 2013)

32. N-VA fractie provincieraad Vlaams-Brabant vzw

Benaming: Nieuw-Vlaamse Alliantie fractie provincieraad Vlaams-Brabant vzw

Juridische vorm: vzw

Plaats van de maatschappelijke zetel:

Linda Van den Eede, Molenveld 22, 1760 Roosdaal

Samenstelling bestuur:

Linda Van den Eede, fractievoorzitter, Molenveld 22, 1760 Roosdaal
Sonia Van Laere, provincieraadslid, Wolfshagen 180, 3040 Huldenberg
Lucia Dewolfs, bediende, Ooievaarstraat 8/1, 3300 Tienen
Lena Ghysels, bediende, Londerzeelseweg 11, 1880 Kapelle-op-den-Bos
Hilde Kaspers, bediende, Kardinaal Mercierstraat 32, 3290 Diest

Samenstelling van het controleorgaan:

bedrijfsrevisor:

Moore Stephens Verschelden Burg. CVBA, bedrijfseconomisch, vertegenwoordigd door:
Peter Verschelden, Schaliënstraat 3, 2000 Antwerpen

Samenvattende rekening Nieuw-Vlaamse Alliantie fractie provincieraad Vlaams-Brabant

BALANS	2013	2012
Vaste activa	0,00	0,00
Vlottende activa	37.982,80	0,00
TOTAAL VAN DE ACTIVA	37.982,80	0,00
Patrimonium	8.270,17	0,00
Voorzieningen en uitgestelde belastingen	7.579,44	0,00
Schulden	22.133,19	0,00
TOTAAL VAN DE PASSIVA	37.982,80	0,00

RESULTATENREKENING

Opbrengsten uit de gewone werking	43.482,62	0,00
Kosten uit de gewone werking	35.179,43	0,00
Resultaat uit de gewone werking voor financieel resultaat	8.303,19	0,00
Financiële opbrengsten	11,05	0,00
Financiële kosten	44,07	0,00
Resultaat uit de gewone werking voor belastingen	8.270,17	0,00
Uitzonderlijke opbrengsten	0,00	0,00
Uitzonderlijke kosten	0,00	0,00
RESULTATEN	8.270,17	0,00

Aantal tewerkgestelde personen uitgedrukt in voltijdse equivalenten: 0,32 (december 2013)

33. N-VA fractie provincieraad Limburg VZW

Benaming: Nieuw-Vlaamse Alliantie fractie provincieraad Limburg vzw

Juridische vorm: vzw

Plaats van de maatschappelijke zetel:

Miet Vandersteegen, Niesstraat 41, 3680 Maaseik

Samenstelling bestuur:

Miet Vandersteegen, fractievoorzitter, Niesstraat 41, 3680 Maaseik

Walter Bollen, ingenieur, Asbornestraat 7, 3740 Bilzen

Hugo Knevels, ondernemer, Grote Straat 106/11, 3600 Genk

Bert Lambrechts, ondernemer, Rapertingenstraat 86, 3500 Hasselt

Samenstelling van het controleorgaan:

bedrijfsrevisor:

Moore Stephens Verschelden Burg. CVBA, bedrijfsviseurs, vertegenwoordigd door:

Peter Verschelden, Schaliënstraat 3, 2000 Antwerpen

Samenvattende rekening Nieuw-Vlaamse Alliantie- fractie provincieraad Limburg vzw

BALANS	2013	2012
Vaste activa	0,00	0,00
Vlottende activa	24.056,33	0,00
TOTAAL VAN DE ACTIVA	24.056,33	0,00
Patrimonium	17.222,57	0,00
Voorzieningen en uitgestelde belastingen	3.674,88	0,00
Schulden	3.158,88	0,00
TOTAAL VAN DE PASSIVA	24.056,33	0,00

RESULTATENREKENING

Opbrengsten uit de gewone werking	25.411,67	0,00
Kosten uit de gewone werking	8.153,24	0,00
Resultaat uit de gewone werking voor financieel resultaat	17.258,43	0,00
Financiële opbrengsten	5,66	0,00
Financiële kosten	41,52	0,00
Resultaat uit de gewone werking voor belastingen	17.222,57	0,00
Uitzonderlijke opbrengsten	0,00	0,00
Uitzonderlijke kosten	0,00	0,00
RESULTATEN	17.222,57	0,00

Aantal tewerkgestelde personen uitgedrukt in voltijdse equivalenten: 0,01 (december 2013)

34. N-VA fractie provincieraad Oost-Vlaanderen vzw

Benaming: Nieuw-Vlaamse Alliantie fractie provincieraad Oost-Vlaanderen vzw

Juridische vorm: vzw

Plaats van de maatschappelijke zetel:

Andries Gryffroy, Plantanendreef 27, 9090 Melle

Samenstelling bestuur:

Andries Gryffroy, fractievoorzitter, Plantanendreef 27, 9090 Melle
Annemie Charlier, schepen, gepensioneerde, Schoonhoudtstraat 56, 9111 Belsele
Annemie Demuyt, lerares, Krizantenlann 10, 9200 Dendermonde
Jeroen Lemaitre, IT verantwoordelijke, Kleine schuurstraat4, 9040 Sint -Amandsberg

Samenstelling van het controleorgaan:

bedrijfsrevisor:

Moore Stephens Verschelden Burg. CVBA, bedrijfseconomisten, vertegenwoordigd door:
Peter Verschelden, Schaliënstraat 3, 2000 Antwerpen

Samenvattende rekening Nieuw-Vlaamse Alliantie fractie provincieraad Oost-Vlaanderen vzw

BALANS	2013	2012
Vaste activa	0,00	0,00
Vlottende activa	25.163,52	0,00
TOTAAL VAN DE ACTIVA	25.163,52	0,00
Patrimonium	19.645,91	0,00
Voorzieningen en uitgestelde belastingen	0,00	0,00
Schulden	5.517,61	0,00
TOTAAL VAN DE PASSIVA	25.163,52	0,00

RESULTATENREKENING

Opbrengsten uit de gewone werking	43.703,56	0,00
Kosten uit de gewone werking	24.019,32	0,00
Resultaat uit de gewone werking voor financieel resultaat	19.684,24	0,00
Financiële opbrengsten	7,78	0,00
Financiële kosten	46,11	0,00
Resultaat uit de gewone werking voor belastingen	19.645,91	0,00
Uitzonderlijke opbrengsten	0,00	0,00
Uitzonderlijke kosten	0,00	0,00
RESULTATEN	19.645,91	0,00

Aantal tewerkgestelde personen uitgedrukt in voltijdse equivalenten: 0,27 (december 2013)

35. N-VA fractie provincieraad West-Vlaanderen vzwBenaming: Nieuw-Vlaamse Alliantie fractie provincieraad West-Vlaanderen vzwJuridische vorm: vzwPlaats van de maatschappelijke zetel:

Kristof Pillaert, Oude Rozebekestraat 43C, 8830 Hoogdele

Samenstelling bestuur:

Kristof Pillaert, fractievoorzitter, Oude Rozebekestraat 43C, 8830 Hoogdele

Sigrid Vandenbulcke, zelfstandige, Lauwbergstraat 233, 8930 Lauwe

Peter De Roo ,bediende, K.Elisabethlaan 56, 800 Brugge

Wim Aernoudt, bediende, Sylveer Maesstraat1, 8470 Gistel

Samenstelling van het controleorgaan:

bedrijfsrevisor:

Moore Stephens Verschelden Burg. CVBA, bedrijfseconomisten, vertegenwoordigd door:

Peter Verschelden, Schaliënstraat 3, 2000 Antwerpen

Samenvattende rekening Nieuw-Vlaamse Alliantie fractie provincieraad West Vlaanderen vzw

BALANS	2013	2012
Vaste activa	1.019,28	0,00
Vlottende activa	18.438,81	0,00
TOTAAL VAN DE ACTIVA	19.458,09	0,00
Patrimonium	743,99	0,00
Voorzieningen en uitgestelde belastingen	11.024,62	0,00
Schulden	7.689,48	0,00
TOTAAL VAN DE PASSIVA	19.458,09	0,00

RESULTATENREKENING

Opbrengsten uit de gewone werking	53.913,71	0,00
Kosten uit de gewone werking	53.128,41	0,00
Resultaat uit de gewone werking voor financieel resultaat	785,30	0,00
Financiële opbrengsten	5,81	0,00
Financiële kosten	47,12	0,00
Resultaat uit de gewone werking voor belastingen	743,99	00
Uitzonderlijke opbrengsten	0,00	0,00
Uitzonderlijke kosten	0,00	0,00
RESULTATEN	743,99	00

Aantal tewerkgestelde personen uitgedrukt in voltijdse equivalenten: 0,49 (december 2013)

6. Geconsolideerde jaarrekening van N-VA vzw en haar componenten per 31 december 2013

1. BALANS

ACTIVA

VASTE ACTIVA

- I. OPRICHTINGSKOSTEN (TOELICHTING I)
- II. IMMATERIELE VASTE ACTIVA (TOELICHTING II)
- III. MATERIELE VASTE ACTIVA (TOELICHTING III)
- A. Terreinen en gebouwen
- B. Installaties, machines en uitrusting
- C. Meubilair en rollend materieel
- D. Leasing en soortgelijke rechten
- E. Overige materiële vaste activa
- F. Activa in aanbouw en vooruitbetalingen
- IV. FINANCIELE VASTE ACTIVA (TOELICHTING IV)
- V. VORDERINGEN OP MEER DAN EEN JAAR
- A. Vorderingen uit gewone werking
- B. Overige vorderingen
- VI. VOORRADEN EN BESTELLINGEN IN UITVOERING
- VII. VORDERINGEN OP TEN HOOGSTE EEN JAAR
- A. Vorderingen uit gewone werking
- B. Overige vorderingen
- VIII. GELDBELEGGINGEN
- IX. LIQUIDE MIDDELEN
- X. OVERLOPENDE REKENINGEN

TOTAAL DER ACTIVA

Boekjaar	Vorig Boekjaar
1.225.791,34	1.312.246,20
0,00	0,00
203.543,68	46.142,60
991.012,51	1.232.888,45
0,00	0,00
193.847,47	288.306,54
100.050,98	127.113,38
0,00	0,00
697.114,06	817.468,53
0,00	0,00
31.235,15	30.515,15
17.216.798,39	12.883.933,65
-	-
-	-
299.844,90	237.361,12
298.739,50	235.873,00
1.105,40	1.488,12
12.229.831,97	8.123.707,59
4.255.852,74	4.164.441,80
431.268,78	358.423,14
18.442.589,73	14.196.179,85

PASSIVA		Boekjaar	Vorig Boekjaar
<i>EIGEN VERMOGEN</i>		13.539.125,29	10.837.554,80
I.	MAATSCHAPPELIJK FONDS EN RESERVES	13.539.125,29	10.837.554,80
II.	HERWAARDERINGSMEERWAARDEN	-	-
III.	OVERGEDRAGEN RESULTAAT :		
	overgedragen winst	(+)	-
	overgedragen verlies	(-)	-
IV.	KAPITAALSUBSIDIES	-	-
V.	BELANGEN VAN DERDEN	-	-
<i>VOORZIENINGEN EN UITGESTELDE BELASTINGEN</i>		3.812.239,78	2.673.170,00
V.A.	VOORZIENINGEN VOOR RISICO'S EN KOSTEN (TOELICHTING V)		
	A. Voorzieningen voor verkiezingspropaganda	3.400.000,00	2.350.000,00
	B. Voorzieningen voor pensioenen en soortgelijke verplichtingen	-	-
	C. Voorzieningen voor grote herstellings- en onderhoudswerken	-	-
	D. Voorzieningen voor overige risico's en kosten	412.239,78	323.170,00
V.B.	UITGESTELDE BELASTINGEN		
<i>SCHULDEN</i>		1.091.224,66	685.455,05
VI.	SCHULDEN OP MEER DAN EEN JAAR		
	A. Financiële schulden		
	1. Kredietinstellingen	-	-
	2. Leasingschulden en soortgelijke	-	-
	3. Overige leningen	-	-
	B. Schulden uit gewone werking	-	-
	C. Overige schulden	-	-
VII.	SCHULDEN OP TEN HOOGSTE EEN JAAR	887.134,09	511.098,55
	A. Schulden op meer dan één jaar die binnen het jaar vervallen	-	-
	B. Financiële schulden		
	1. Kredietinstellingen	-	-
	2. Overige schulden	-	-
	C. Schulden uit gewone werking	686.927,62	340.931,15
	D. Schulden met betrekking tot belastingen, bezoldigingen en sociale lasten	200.206,47	170.167,40
	1. Belastingen	32.432,18	27.933,53
	2. Bezoldigingen en sociale lasten	167.774,29	142.233,87
	E. Overige schulden	-	-
VIII.	OVERLOPENDE REKENINGEN	204.090,57	174.256,50
TOTAAL DER PASSIVA		18.442.589,73	14.196.179,85

2. RESULTATENREKENING

	Boekjaar	Vorig Boekjaar
I. OPBRENGSTEN UIT DE GEWONE WERKING	10.337.354,43	9.212.093,77
A. Belgische overheidsbijdragen (toelichting VI)	9.327.053,39	8.141.211,71
B. Andere bijdragen	486.629,58	414.992,25
0. Geconsolideerde verbonden entiteiten	-	-
1. Niet geconsolideerde verbonden entiteiten	-	-
2. Mandatarissen	486.629,58	414.992,25
3. Andere (toelichting VII)	-	-
C. Lidgelden (toelichting VIII)	275.933,65	221.719,02
D. Opbrengsten uit het onroerend vermogen	-	-
E. Opbrengsten van manifestaties, publicaties en reclame	-	-
F. Giften, schenkingen of legaten van natuurlijke personen	2.988,17	1.573,26
G. Diverse opbrengsten (toelichting IX)	244.749,64	432.596,87
II. KOSTEN VOOR DE GEWONE WERKING	7.823.348,02	7.236.550,69
A I. Voorraden en werken in uitvoering	-	-
1. Inkopen	-	-
2. Wijziging in de voorraad en bestellingen in uitvoering	-	-
II. Dotaties	-	-
0. Geconsolideerde verbonden entiteiten	-	-
1. Niet geconsolideerde verbonden entiteiten	-	-
2. Mandatarissen	-	-
3. Andere (toelichting X)	-	-
B. Diensten en diverse goederen	4.721.982,76	7.035.518,74
1. Huisvestingskosten	698.543,49	693.162,43
2. Administratie en beheer	2.250.922,83	1.667.798,15
3. Publicaties	-	-
4. Reclame, propaganda en vergaderingen, inbegrepen de verkiezingskosten (toelichting XI)	1.557.807,69	4.564.699,31
5. Diverse kosten	214.708,75	109.858,85
C. Personeelskosten (toelichting XII)	1.591.558,39	922.057,85
D. Afschrijvingen en waardeverminderingen op oprichtingskosten, immateriële en materiële vaste activa	370.737,09	365.804,10
E. Waardeverminderingen op voorraden en vorderingen uit de gewone werking	-	-
F. Voorzieningen voor risico's en kosten (toevoegingen +, bestedingen -, terugnemingen -)	1.139.069,78	-1.086.830,00
G. Andere kosten voor de gewone werking	-	-
H. Geactiveerde kosten (toelichtingen I, II en XI)	-	-
I. Afschrijvingen op consolidatieverschillen	-	-
III. RESULTAAT UIT DE GEWONE WERKING VÓÓR FINANCIËEL RESULTAAT	2.514.006,41	1.975.543,08

RESULTATENREKENING (vervolg)

	Boekjaar	Vorig Boekjaar
IV. FINANCIËLE OPBRENGSTEN	189.901,42	458.253,92
A. Opbrengsten uit financiële vaste activa	-	-
B. Opbrengsten uit vlottende activa	189.609,09	458.253,92
C. Overige financiële opbrengsten	292,33	-
V. FINANCIËLE KOSTEN	2.337,34	1.873,48
A. Kosten van schulden	8,03	-
B. Waardeverminderingen op vlottende activa andere dan bedoeld onder II E	-	-
C. Overige financiële kosten	2.329,31	1.873,48
VI. RESULTAAT UIT DE GEWONE WERKING NA FINANCIËEL RESULTAAT	2.701.570,49	2.431.923,52
VII. UITZONDERLIJKE OPBRENGSTEN (toelichting XIII)	-	206,61
VIII. UITZONDERLIJKE KOSTEN (toelichting XIV)	-	-
IX. BELASTINGEN OP HET RESULTAAT (+) (-)	-	-
X. RESULTAAT VAN HET BOEKJAAR	2.701.570,49	2.432.130,13
A. Aandeel van derden	-	-
B. Aandeel van de Groep	2.701.570,49	2.432.130,13

EVOLUTIE VAN HET GECONSOLIDEERD PATRIMONIUM

	Per einde vorig boekj.	Nieuwe entiteiten in de consolidatiekring	Toevoeging	Terugneming	Per einde boekjaar
A. Maatschappelijk fonds en reserves	10.837.554,80	-	2.701.570,49	-	13.539.125,29
B. Herwaarderingsmeerwaarden	-	-	-	-	-
C. Overgedragen resultaat	-	-	-	-	-
D. Kapitaalsubsidies	-	-	-	-	-
E. Belangen van derden	-	-	-	-	-
Geconsolideerd patrimonium	10.837.554,80	-	2.701.570,49	-	13.539.125,29

3. TOELICHTING

I. STAAT VAN DE OPRICHTINGSKOSTEN

	Oprichtings- kosten	Herstructu- reringskost.	Totaal
a) Nettoboekwaarde per einde van vorig boekjaar	-	-	-
b) Mutaties tijdens het boekjaar	-	-	-
- Kosten van het boekjaar	-	-	-
- Afschrijvingen	-	-	-
- Andere	-	-	-
	(+)	(-)	
c) Netto boekwaarde per einde van het boekjaar (a-b)	-	-	-

II. STAAT VAN DE IMMATERIELE VASTE ACTIVA

	Geactiveerde kosten voor verkiezings- propaganda	Andere Immateriële Vaste activa	Totaal
a) Aanschaffingswaarde			
Per einde van het vorige boekjaar	-	100.658,98	100.658,98
Mutaties tijdens het boekjaar			
- Aanschaffingen met inbegrip van de geproduceerde vaste activa en andere activeringen	-	192.655,90	192.655,90
- Overdrachten en buitengebruikstellingen (-)	-		
- Overboekingen van een post naar een andere (+) (-)	-	-	-
Per einde van het boekjaar	-	293.314,88	293.314,88
c) Afschrijvingen en waardeverminderingen			
Per einde van het vorige boekjaar	-	54.516,38	54.516,38
Mutaties tijdens het boekjaar			
- Geboekt	-	35.254,82	35.254,82
- Teruggenomen want overtollig (-)	-		
- Verworven van derden	-		
- Afgeboekt na overdrachten en buitengebruikstellingen (-)	-		
- Overgeboekt van een post naar een andere (+) (-)	-	-	-
Per einde van het boekjaar	-	89.771,20	89.771,20
d) Netto boekwaarde per einde van het boekjaar (a-c)	-	203.543,68	203.543,68

III. STAAT VAN DE MATERIELE VASTE ACTIVA

(Eerste deel)		Terreinen en Gebouwen	Installaties Machines en Uitrusting	Meubilair en Rollend Materieel
a) Aanschaffingswaarde				
Per einde van het vorige boekjaar		0,00	652.242,00	203.292,78
Mutaties tijdens het boekjaar				
- Aanschaffingen, met inbegrip van de geproduceerde vaste activa		-	81.094,23	5.421,56
- Overdrachten en buitengebruikstellingen	(-)	-	-	-
- Overboekingen van een post naar een andere	(+) (-)	-	-	-
Per einde van het boekjaar		0,00	733.336,23	208.714,34
b) Meerwaarden				
Per einde van het vorige boekjaar		-	-	-
Mutaties tijdens het boekjaar				
- Geboekt		-	-	-
- Verworven van derden		-	-	-
- Afgeboekt	(-)	-	-	-
- Overgeboekt van een post naar een andere	(+) (-)	-	-	-
Per einde van het boekjaar		-	-	-
c) Afschrijvingen en waardeverminderingen				
Per einde van het vorige boekjaar		0,00	363.935,46	76.179,40
Mutaties tijdens het boekjaar				
- Geboekt		-	175.553,30	32.483,96
- Teruggenomen want overtollig	(-)	-	-	-
- Verworven van derden		-	-	-
- Afgeboekt na overdracht en buitengebruikstelling	(-)	-	-	-
- Overgeboekt van een post naar een andere	(+) (-)	-	-	-
Per einde van het boekjaar		0,00	539.488,76	108.663,36
d) Netto-boekwaarde per einde boekjaar (a+b-c)		0,00	193.847,47	100.050,98

III. STAAT VAN DE MATERIELE VASTE ACTIVA
(Tweede deel)

		Leasing en soortelijke rechten	Overige materiële vaste activa	Activa in aan- bouw en vooruit- betalingen
a) Aanschaffingswaarde				
Per einde van het vorig boekjaar		-	1.067.275,26	-
Mutaties tijdens het boekjaar				
- Aanschaffingen met inbegrip van de geproduceerde vaste activa		-	7.090,54	-
- Overdrachten en buitengebruikstellingen	(-)	-	-	-
- Overboekingen van een post naar een Andere	(+)(-)	-	-	-
Per einde van het boekjaar		-	1.074.365,80	-
b) Meerwaarden				
Per einde van het vorige boekjaar		-	-	-
Mutaties tijdens het boekjaar				
- Geboekt		-	-	-
- Verworven van derden		-	-	-
- Afgeboekt	(-)	-	-	-
- Overgeboekt van een post naar een andere	(+)(-)	-	-	-
Per einde van het boekjaar		-	-	-
c) Afschrijvingen en waardeverminderingen				
Per einde van het vorige boekjaar		-	249.806,73	-
Mutaties tijdens het boekjaar				
- Geboekt		-	127.445,01	-
- Teruggenomen want overtollig	(-)	-	-	-
- Verworven van derden		-	-	-
- Afgeboekt na overdracht en buiten- Gebruikstellingen	(-)	-	-	-
- Overgeboekt van een post naar een andere	(+)(-)	-	-	-
Per einde van het boekjaar		-	377.251,74	-
d) Nettoboekwaarde per einde van het boekjaar (a+b-c)		-	697.114,06	-
Waarvan: - Terreinen en gebouwen		-		
- Installaties, machines en uitrusting		-		
- Meubilair en rollend materieel		-		

IV. STAAT VAN DE FINANCIËLE VASTE ACTIVA

		Financiële vaste activa
1. Deelnemingen en aandelen		
a) Aanschaffingswaarde		
Per einde van het vorige boekjaar		31.235,15
Mutaties tijdens het boekjaar		
- Aanschaffingen		0,00
- Overdrachten en buitengebruikstellingen	(-)	0,00
- Overboekingen van een post naar een andere	(+) (-)	0,00
Per einde van het boekjaar		31.235,15
b) Meerwaarden		
Per einde van het vorige boekjaar		-
Mutaties tijdens het boekjaar		
- Geboekt		-
- Verworven van derden		-
- Afgeboekt	(-)	-
- Overgeboekt van een post naar een andere	(+) (-)	-
Per einde van het boekjaar		-
c) Waardeverminderingen		
Per einde van het vorige boekjaar		-
Mutaties tijdens het boekjaar		
- Geboekt		-
- Teruggenomen want overtollig	(-)	-
- Verworven van derden		-
- Afgeboekt na overdrachten en buitengebruikstellingen	(-)	-
- Overgeboekt van een post naar een andere	(+) (-)	-
Per einde van het boekjaar		-
d) Niet-opgevraagde bedragen		
Per einde van het vorige boekjaar		-
Mutaties tijdens het boekjaar	(+) (-)	-
Per einde van het boekjaar		-
Netto boekwaarde per einde van het boekjaar (a+b-c-d)		31.235,15

2. Vorderingen (Financiële vaste activa)

Netto-boekwaarde per einde van het vorige boekjaar		1.980,00
Mutaties tijdens het boekjaar:		
- Toevoegingen		-
- Terugbetalingen	(-)	-1.980,00
- Geboekte Waardeverminderingen	(-)	-
- Teruggenomen waardeverminderingen	(+)	-
- Wisselkoersverschillen	(+) (-)	-
- Overige	(+) (-)	-
Netto-boekwaarde per einde van het boekjaar		0,00
Gecumuleerde waardeverminderingen op vorderingen Per einde boekjaar		-

**V. EVOLUTIE VAN DE VOORZIENINGEN VOOR RISICO'S EN KOSTEN
(RUBRIEK V.A. VAN HET PASSIEF)**

	Voorzieningen Verkiezings- propaganda	Pensioenen en soort- Gelijke verplichtingen	Voorzieningen voor grote her- stellings- en onderhouds- werken
Per einde van het vorige boekjaar	2.350.000,00	-	-
Mutaties van het boekjaar			
- Toevoeging	(+) 1.050.000,00	-	-
- Besteding en terugnemingen	(-) 0,00	-	-
Per einde van het boekjaar	3.400.000,00	-	-

	Andere voorzieningen	Totaal
Per einde van het vorige boekjaar	323.170,00	2.673.170,00
Mutaties van het boekjaar		
- Toevoeging	(+) 89.069,78	1.139.069,78
- Bestedingen en terugnemingen	(-) 0,00	0,00
Per einde van het boekjaar	412.239,78	3.812.239,78

VI. BELGISCHE OVERHEIDSBIJDRAGEN: DETAIL (RUBRIEK IA RESULTATENREKENING)

EERSTE DEEL

	Nationale Werkings- Entiteit	Studie- Dienst	Weten- schappelijke- instellingen
A. Bijdragen van :			
Kamer van Volksvertegenwoordigers	-	-	-
Senaat	-	-	-
Gemeenschapsraden (Vlaamse Raad)	-	-	-
Gewestraden (Brussels Hoofdstedelijk Gewest)	-	-	-
Sub-totaal	-	-	-
B. Subsidies			
Federale Overheid	-	-	-
Gemeenschappen	-	-	-
Gewesten	-	-	-
Provincies	-	-	-
Gemeenten	-	-	-
Sub-totaal	-	-	-
C. Overige subsidies	-	-	-
TOTAAL :	0.00	0.00	0.00

TWEEDE DEEL

	Politieke vormings- Instelling	Politieke omroep- Vereniging	Instelling Art. 22 1
A. Bijdragen van :			
Kamer van Volksvertegenwoordigers	-	-	1.784.004,96
Senaat	-	-	1.982.936,28
Gemeenschapsraden (Vlaamse Raad)	-	-	1.115.250,84
Gewestraden (Brussels Hoofdstedelijk Gewest)	-	-	21.709,20
Sub-totaal	-	-	4.903.901,28
B. Subsidies			
Federale Overheid	-	-	-
Gemeenschappen	-	-	-
Gewesten	-	-	-
Provincies	-	-	-
Gemeenten	-	-	-
Sub-totaal	-	-	-
C. Overige subsidies	-	-	-
TOTAAL :	0,00	0,00	4.903.901,28

¹ Vermeld of de instelling artikel 22 de Nationale werkingsentiteit en/of de studie-dienst bevat: instelling art.22 is Nationale werkingsentiteit

DERDE DEEL

	Arrondisse- menten (kieskringen)	Politieke Fracties	Totaal
A. Bijdragen van :			
Kamer van Volksvertegenwoordigers	-	1.420.195,68	3.204.190,64
Senaat	-	1.235.220,96	3.218.157,24
Gemeenschapsraden (Vlaamse Raad)	-	491.218,20	1.606.469,04
Gewestraden (Brussels Hoofdstedelijk Gewest)	-	-	21.709,20
Sub-totaal	-	3.146.634,84	8.050.536,12
B. Subsidies			
Federale Overheid	-	-	-
Gemeenschappen	-	-	-
Gewesten	-	-	-
Provincies	-	1.276.517,27	1.276.517,27
Gemeenten	-	-	-
Sub-totaal	-	1.276.517,27	1.276.517,27
C. Overige subsidies	-	-	-
TOTAAL :	-	4.423.152,11	9.327.053,39

VII. ANDERE BIJDAGEN (Rubriek I B.3. van de resultatenrekening)

Uitsplitsing van deze rubriek indien het belangrijke bedragen betreft.

.....
.....
Totaal :

Boekjaar	Vorig Boekjaar
-	-
-	-
-	-

VIII. LIDGELDEN (Rubriek I C van de resultatenrekening)

1. Partijkaarten
- Lidgelden (a)
- Lidgelden afgestaan aan niet-geconsolideerde
 Partijgeledingen (b)
- Saldo lidgelden van de in de consolidatiekring
 opgenomen partijgeledingen (a-b)
2. Andere lidgelden
- Netto-totaal van de lidgelden (1+2)

Boekjaar	Vorig Boekjaar
275.933,65	221.719,02
-	-
275.933,65	221.719,02
-	-
275.933,65	221.719,02

IX. DIVERSE OPBRENGSTEN (Rubriek I.G. van de resultatenrekening)

Uitsplitsing van deze rubriek indien het belangrijke bedragen betreft.

Recuperatie en opbrengsten manifestaties
Verkoop materieel
Diverse recuperaties

Totaal :

Boekjaar	Vorig Boekjaar
177.182,34	287.081,47
40.505,10	105.741,50
27.062,20	39.773,90
244.749,64	432.596,87

X. ANDERE DOTATIES (Rubriek II.A.II.3. van de resultatenrekening)

Uitsplitsing van deze rubriek indien het belangrijke bedragen betreft.

Dotaties aan andere verenigingen en groeperingen

Totaal :

Boekjaar	Vorig Boekjaar
-	-
-	-

XI. DOOR DE PARTIJ VERSTREKTE UITSPLITSING M.B.T. RECLAME, PROPAGANDA EN VERGADERINGEN, INBEGREPEN VERKIEZINGSKOSTEN**XI.A. UITSPLITSINGEN VAN DE RUBRIEK II.B.4. VAN DE RESULTATENREKENING**

1. Publiciteitskost, propaganda
2. Vergaderingen
3. Verkiezingskosten (in de zin van de wet dd.4 juli 1989)(Detail hierna)

Totaal van de rubriek

Boekjaar	Vorig Boekjaar
718.774,95	3.388.227,27
839.032,74	346.031,31
-	830.440,73
1.557.807,69	4.564.699,31

XI.B. DETAIL VAN DE VERKIEZINGSKOSTEN VOLGENS BESTEMMING (Toelichting XI.A.3)

1. Verkiezingskosten van de partij en haar geconsolideerde entiteiten
2. Verkiezingssteun overgemaakt aan niet-geconsolideerde verbonden entiteiten
3. Verkiezingssteun overgemaakt aan mandatarissen

Totaal van de verkiezingskosten

Boekjaar	Vorig Boekjaar
-	830.440,73
-	-
-	-
-	830.440,73

XI.C. SYNTHESE VAN DE VERKIEZINGSKOSTEN OVER HET BOEKJAAR

- + Verkiezingskosten (zie toelichting XI.A.3 of XI.B)
- Geactiveerde verkiezingskosten (toelichting II.)
- + Geboekte afschrijvingen op geactiveerde verkiezingskosten (toelichting II.)
- + Toevoegingen aan voorzieningen voor verkiezingspropaganda
- Bestedingen en terugnemingen voorzieningen voor verkiezings-Propaganda (toelichting V.)
- = Invloed van de verkiezingskosten op het resultaat van het boekjaar

Boekjaar	Vorig Boekjaar
-	830.440,73
-	-
-	-
1.050.000,00	1.050.000,00
-	-2.250.000,00
1.050.000,00	-369.559,27

XII. PERSONEELSKOSTEN

	Boekjaar	Vorig Boekjaar
A. Personeelskosten (rubriek II.C. van de resultatenrekening)		
1. Bezoldigingen en rechtstreekse sociale voordelen	997.297,26	662.961,56
2. Patronale bijdragen voor sociale verzekeringen	247.659,77	199.662,30
3. Patronale premies voor bovenwettelijke verzekeringen	-	-
4. Andere personeelskosten	346.601,36	59.433,99
5. Pensioenen	-	-
Totaal :	1.591.558,39	922.057,85
B. Kost van het aan de geconsolideerde entiteiten permanent ter beschikking gesteld personeel (begrepen in rubriek II.B.2 van de resultatenrekening)	-	-
C. Doorgerekende personeelskosten aan de niet in de consolidatiekring opgenomen verbonden entiteiten (begrepen in rubriek I.G. van de resultatenrekening)	-	-
D. Gedragen personeelskost (= A + B - C)	1.591.558,39	922.057,85

XIII. UITZONDERLIJKE OPBRENGSTEN (Rubriek VII van de resultatenrekening)

	Boekjaar	Vorig Boekjaar
A. Terugneming van afschrijvingen en van waardeverminderingen op immateriële en materiële vaste activa	-	-
B. Terugneming van waardeverminderingen op financiële vaste activa	-	-
C. Terugneming van voorzieningen voor uitzonderlijke risico's en kosten	-	206,61
D. Meerwaarden bij de realisatie van vaste activa	-	-
E. Andere uitzonderlijke opbrengsten (opbrengsten vorige boekjaren)	-	-
Totaal	-	206,61

De rubriek XIII. E. "Andere uitzonderlijke opbrengsten" wordt verder opgedeeld indien het om een belangrijk bedrag gaat.

XIV. UITZONDERLIJKE KOSTEN (Rubriek VIII van de resultatenrekening)

A.	Uitzonderlijke afschrijvingen en waardeverminderingen op oprichtingskosten, op immateriële en materiële vaste activa	
B.	Waardeverminderingen op financiële vaste activa	
C.	Voorzieningen voor uitzonderlijke risico's en kosten (toevoegingen +, bestedingen -)	
D.	Minderwaarden bij de realisatie van vaste activa	
E.	Andere uitzonderlijke kosten (kosten vorige boekjaren)	
F.	Als herstructureringskosten geactiveerde uitzonderlijke kosten	(-)
	Totaal	

Boekjaar	Vorig Boekjaar
0,00	0,00
0,00	0,00
0,00	0,00
0,00	0,00
0,00	0,00
-	-
0,00	0,00

De rubriek XIV. E. "Andere uitzonderlijke kosten" wordt verder opgedeeld indien het om een belangrijk bedrag gaat.

XV. CASH-FLOW VAN HET BOEKJAAR

+	Resultaat van het boekjaar
+	Afschrijvingen en waardeverminderingen
-	Terugneming van afschrijvingen en waardeverminderingen
+	Toevoegingen aan de voorzieningen
-	Bestedingen en terugnemingen van voorzieningen
-	Geactiveerde kosten
=	Boekhoudkundige cash-flow van het boekjaar

Boekjaar	Vorig Boekjaar
2.701.570,49	2.432.130,13
370.737,09	365.804,10
-	-
1.139.069,78	1.163.170,00
0,00	-2.250.000,00
-	-
4.211.377,36	1.711.104,23

XVI. Samenvatting van de waarderingsregels

De hierna voorgestelde waarderingsregels bevatten al de waarderingsregels die van toepassing zijn in het raam van de boekhoudkundige verrichtingen van de consoliderende entiteit en van de geconsolideerde componenten.

De hierbij gevoegde rekeningen worden in principe opgesteld op basis van de boekhoudkundige beginselen en waarderingsregels in overeenstemming met de Wet van 17 juli 1975 en in uitvoering van deze Wet uitgevaardigde Koninklijke Besluiten. Het continuïteitsprincipe met betrekking tot de toegepaste boekings- en waarderingsregels werd gerespecteerd.

Dit houdt onder meer in dat :

De vaste activa zijn gewaardeerd tegen aanschaffingswaarde. Ze worden afgeschreven volgens de lineaire methode op basis van de verwachte levensduur.

	<u>Looptijd</u>
Oprichtingskosten en immateriële vaste activa	3 jaar (lineair)
Installaties, machines en uitrusting	3-10 jaar (lineair)
Meubilair	10 jaar (lineair)
Rollend materieel	4 jaar (lineair)
Gebouwen	20 jaar (lineair)
Renovatie gebouwen	10 jaar (lineair)
Inrichting gehuurde gebouwen	9 jaar (lineair)

De debiteuren worden gewaardeerd aan nominale waarde. Waardeverminderingen voor dubieuze of oninbare vorderingen worden geboekt en afgetrokken van de posten van het actief waarop ze betrekking hebben. Vorderingen ouder dan 3 jaar zijn in principe onderhevig aan een waardevermindering tenzij een afbetalingsplan wordt overeengekomen. Vorderingen ouder dan 3 jaar met betrekking tot afdrachten worden afgeboekt tenzij de vordering betrekking heeft op een nog zetelend mandataris. Na 1 jaar worden de vorderingen op lange termijn geplaatst.

De overige vorderingen worden eveneens gewaardeerd tegen nominale waarde. Waardeverminderingen voor dubieuze of oninbare vorderingen worden geboekt en afgetrokken van de posten van het actief waarop ze betrekking hebben.

Herwaarderingsmeerwaarden, die voortvloeien uit de herwaardering van materiële vaste activa, worden geboekt indien de waarde van de materiële vaste activa op vaststaande en duurzame wijze uitstijgt boven de boekwaarde, en indien deze activa noodzakelijk zijn voor de voortzetting van de vereniging. Herwaarderingsmeerwaarden blijven in deze rubriek opgenomen zolang de activa waarop zij betrekking hebben niet worden gerealiseerd.

Voorzieningen voor risico's en kosten inclusief deze voor de verkiezingsuitgaven worden aangelegd in functie van de te verwachten kosten en uitgaven, in de mate dat zij op balansdatum waarschijnlijk of zeker zijn en kunnen gewaardeerd of geraamd worden op basis van objectieve beoordelingscriteria door de Raad van Bestuur. In het ander geval, worden de kosten en uitgaven ten laste gelegd van het boekjaar van betaling.

De schulden (op meer dan één jaar - op ten hoogste één jaar) en de overlopende rekening (passief) worden gewaardeerd aan nominale waarde. Er wordt rekening gehouden met de nog te betalen kosten op balansdatum die betrekking hebben op het lopende boekjaar.

De kosten van de activiteiten worden opgenomen in de kosten van het boekjaar wanneer ze rechtstreeks kunnen toegewezen worden aan de activiteiten van het boekjaar zelf. De dotaties aan partijgeledingen daarentegen worden opgenomen op het moment van hun toekenning.

De opbrengsten worden in het resultaat opgenomen vanaf het ogenblik dat een vordering juridisch vaststaat en zeker is met uitzondering van de lidgelden en afdrachten. Wat de lidgelden betreft, deze worden geboekt op het tijdstip van de effectieve inning ervan, meer bepaald worden de lidgelden geboekt na ontvangst. Een toerekening van deze baten aan het boekjaar waarop zij betrekking hebben zou resulteren in een meeropbrengst in het betrokken boekjaar, echter in de mate dat de effectieve inning ervan zeker is.

Consolidatiemethode: de geconsolideerde jaarrekening van N-VA VZW bestaat uit de VZW N-VA en haar componenten, die volgens de integrale methode van consolidatie zijn geconsolideerd. Dit betekent dat alle activa, passiva, opbrengsten en kosten, rechten en verbintenissen van alle componenten worden voorgesteld na boeking van de nodige eliminaties.

XVII. Consolidatieprincipes

Hierna worden de componenten vermeld die niet opgenomen zijn in de consolidatie volgens het principe van de integrale consolidatie.

Juridische vorm en benaming van de component	Methode	% opgenomen in de consolidatie
Niet van toepassing		

XVIII. Concordantietabel tussen de geconsolideerde gegevens en de individuele gegevens van elke component van de consolidatiekring op het niveau van het resultaat en de evolutie van het eigen vermogen exclusief kapitaalsubsidies

Juridische vorm en benaming van de component	Eigen vermogen eind vorig boekjaar Exclusief kapitaalsubsidies	Verbeteringen en/of wijzigingen in de consolidatiekring	Toevoegingen van het boekjaar	Onttrekkingen van het boekjaar	Andere	Eigen vermogen van het boekjaar Exclusief kapitaalsubsidies
Nieuw-Vlaamse Alliantie vzw, afgekort N-VA vzw	10.351.991,38		1.863.602,93			12.215.594,31
VPRTI vzw	-54.765,29			-11.170,97		-65.936,26
Politiek Vormingscentrum Lodewijk Dosfel vzw	44.438,08			-12.950,83		31.487,25
N-VA fractie Vlaams Parlement	81.305,97		26.049,89			107.355,86
VVM vzw	15.983,56			-6.949,66		9.033,90
N-VA Kamerfractie	6.328,70			-3.458,09		2.870,61
N-VA Senaatsfractie	13.650,61			-5.087,41		8.563,20
Arrondissement Gent-Eeklo	27.441,99		6.748,46			34.190,45
Arrondissement Kortrijk-Roeselare-Tielt	16.338,77		21.072,12			37.410,89
Provinciaal Overlegcomité Limburg	12.751,98		18.317,24			31.069,22
Arrondissement Mechelen	16.774,36		8.970,12			25.744,48
Arrondissement Turnhout	14.973,58		148,57			15.122,15
Arrondissement Dender & Waas	11.631,43		5.199,45			16.830,88
Arrondissement Aalst-Oudenaarde	20.569,92		196,66			20.766,58
Arrondissement Antwerpen	44.940,04		26.851,21			71.791,25
Arrondissement Brugge	13.147,07		3.345,83			16.492,90
Arrondissement Brussel	3.631,73		3.917,48			7.549,21
Arrondissement Halle-Vilvoorde	26.389,48		10.321,07			36.710,55
Arrondissement Ieper	1.027,07		6.748,04			7.775,11
Arrondissement Leuven	7.762,63		11.974,25			19.736,88
Arrondissement Oostende-Veurne-Diksmuide	18.098,03		13.191,45			31.289,48
Provinciaal Overlegcomité West-Vlaanderen	0,00			-25,77		-25,77
Provinciaal Overlegcomité Oost-Vlaanderen	11.287,37		11.726,72			23.014,09
Provinciaal Overlegcomité Vlaams-Brabant	665,24			-2.436,99		-1.771,75
Provinciaal Overlegcomité Antwerpen	-794,87		29.133,41			28.338,54
N-VA Oost-Vlaanderen vzw	-		184.622,68			184.622,68
N-VA Antwerpen vzw	9.553,25		178.129,92			187.683,17
N-VA Vlaams-Brabant vzw	21.265,68		75.010,15			96.275,83
N-VA West-Vlaanderen vzw	98.450,51		67.423,13			165.873,64
N-VA Limburg vzw	2.716,53		122.965,82			125.682,35
N-VA fractie provincieraad Antwerpen vzw	-		2.100,97			2.100,97
N-VA fractie provincieraad Vlaams-Brabant vzw	-		8.270,17			8.270,17
N-VA fractie provincieraad Limburg vzw	-		17.222,57			17.222,57
N-VA fractie provincieraad Oost-Vlaanderen vzw	-		19.645,91			19.645,91
N-VA fractie provincieraad West-Vlaanderen vzw	-		743,99			743,99
TOTAAL	10.837.554,80		2.743.650,21	-42.079,72		13.539.125,29
Geconsolideerd resultaat van het boekjaar			2.701.570,49			

OPMERKINGEN

1. De aard van de verbeteringen/wijzigingen in de consolidatiekring meedelen: NVT
2. Uitleg geven ingeval het geconsolideerd eigen vermogen afwijkt van dit opgenomen op het passief van de balans: NVT

7. Verslag van de bedrijfsrevisor aan de VZW N-VA over het financieel verslag met betrekking tot de geconsolideerde jaarrekening afgesloten per 31/12/2013 van de politieke partij VZW N-VA en haar componenten

Overeenkomstig artikel 23, § 2 van de wet van 4 juli 1989 betreffende de beperking en de controle van de verkiezingsuitgaven voor de verkiezingen van de federale Kamers, de financiering en de open boekhouding van de politieke partijen, brengen wij u verslag uit over de uitvoering van de controleopdracht die ons werd toevertrouwd door de algemene vergadering van de vzw N-VA.

Overeenkomstig artikel 24 van dezelfde wet, is dit controleverslag bestemd voor de Minister van Financiën en voor de Voorzitters van de Kamer van Volksvertegenwoordigers en van de Senaat.

Dit controleverslag behelst het financieel verslag waarvan de inhoud, vastgesteld door de bijlage aan bovenvermelde wet van 4 juli 1989, minstens het volgende omvat:

1. een document met de identificatie van de partij en haar componenten, zoals omschreven in artikel 1, 1°. De identificatie omvat minstens de benaming, de zetel, de rechtsvorm, het maatschappelijk doel en de samenstelling (naam, woonplaats, beroep) van de beheers- en controleorganen van elk van de partijcomponenten.
2. de samenvattende rekening (balans en resultatenrekening) van elke component van de politieke partij, volgens de definitie ervan in artikel 1, 1°. Deze rekeningen mogen opgesteld worden in de vorm van een synoptische tabel met een minimale aanduiding per component van:
 - a. het totaal van de activa, het totaal van de voorzieningen en schulden en het bedrag van het patrimonium;
 - b. de opbrengsten en kosten uit gewone werking, het resultaat uit courante werking voor financiële resultaten, het financieel resultaat, het uitzonderlijk resultaat, het resultaat van het boekjaar;
 - c. het aantal tewerkgestelde personen uitgedrukt in voltijdse equivalenten, waarvan de kost door de partijcomponent wordt gedragen.
3. de geconsolideerde jaarrekening van de politieke partij en haar componenten bestaande uit een geconsolideerde balans, een geconsolideerde resultatenrekening, alsook een verklarende toelichting van de rubrieken van de geconsolideerde balans en van de geconsolideerde resultatenrekening, volgens het schema vastgelegd door de Controlecommissie betreffende de verkiezingsuitgaven en de boekhouding van de politieke partijen.

Het controleverslag maakt integraal deel uit van het financieel verslag.

Verklaring over de geconsolideerde jaarrekening zonder voorbehoud

Wij hebben de controle uitgevoerd van de geconsolideerde jaarrekening over het boekjaar afgesloten op 31 december 2013, opgesteld naar gelang de in België van toepassing zijnde boekhoudkundige principes, met een balanstotaal van EUR 18.442.589,73 en waarvan de resultatenrekening afsluit met een winst van het boekjaar van EUR 2.701.570,49.

Het opstellen van het financieel verslag en van de geconsolideerde jaarrekening valt onder de verantwoordelijkheid van het bestuursorgaan van de vzw N-VA. Deze verantwoordelijkheid omvat onder meer: het opzetten, implementeren en in stand houden van een interne controle met betrekking tot het opstellen en de getrouwe weergave van de geconsolideerde jaarrekening die geen afwijkingen van materieel belang, als gevolg van fraude of van het maken van fouten, bevat; het kiezen en toepassen van geschikte waarderingsregels; en het maken van boekhoudkundige ramingen die onder de gegeven omstandigheden redelijk zijn.

Het is onze verantwoordelijkheid een oordeel over deze geconsolideerde jaarrekening tot uitdrukking te brengen op basis van onze controle. Wij hebben onze controle uitgevoerd overeenkomstig de wettelijke bepalingen en volgens de in België geldende controlenormen, zoals uitgevaardigd door het Instituut van de Bedrijfsrevisoren. Deze controlenormen vereisen dat onze controle zo wordt georganiseerd en uitgevoerd dat een redelijke mate van zekerheid wordt verkregen dat de geconsolideerde jaarrekening geen afwijkingen van materieel belang, als gevolg van fraude of van het maken van fouten, bevat.

Overeenkomstig voornoemde controlenormen hebben wij rekening gehouden met de administratieve en boekhoudkundige organisatie van het geconsolideerd geheel, alsook met haar procedures van interne controle.

Wij hebben van de verantwoordelijken en van het bestuursorgaan van de VZW de voor onze controles vereiste ophelderingen of inlichtingen verkregen. Wij hebben op basis van steekproeven de verantwoording onderzocht van de bedragen opgenomen in de geconsolideerde jaarrekening. Wij hebben de gegrondheid van de waarderingsregels, van de consolidatiegrondslagen, de redelijkheid van de betekenisvolle boekhoudkundige ramingen gemaakt door de VZW, alsook de voorstelling van de geconsolideerde jaarrekening als geheel beoordeeld. Wij zijn van mening dat deze werkzaamheden een redelijke basis vormen voor het uitbrengen van ons oordeel.

Naar ons oordeel geeft de geconsolideerde jaarrekening afgesloten op 31 december 2013 een getrouw beeld van het vermogen, de financiële toestand en de resultaten van het geconsolideerd geheel, in overeenstemming met de in België van toepassing zijnde boekhoudkundige principes.

Bijkomende vermeldingen en inlichtingen over de andere elementen van het financieel verslag

Wij vullen ons verslag aan met de volgende bijkomende vermeldingen en inlichtingen die niet van aard zijn om de draagwijdte van onze verklaring over de geconsolideerde jaarrekening te wijzigen.

Wij hebben tevens de controle uitgevoerd van de andere elementen opgenomen in het financieel verslag voorzien in artikel 23 van de wet van 4 juli 1989.

Naar ons oordeel zijn de andere elementen van het financieel verslag getrouw voor zover deze voortvloeien uit de boekhouding en de jaarrekening en bevatten zij de door de wet voorziene elementen.

De administratieve en boekhoudkundige organisatie van de partij en haar componenten is voldoende om geconsolideerde rekeningen op te maken.

Analyse van de gegevens waarbij de aandacht wordt gevestigd op de aspecten die het begrip van de financiële toestand alsook de vergelijkbaarheid kunnen bevorderen


De lijst van de componenten van de partij die deel uitmaken van de consolidatiekring stemt overeen met deze opgesteld door het bestuursorgaan van de vzw N-VA en meegedeeld aan de Controlecommissie. In 2013 zijn er 6 componenten toegetreden en 4 naamswijzigingen.

Wij verwijzen naar het verslag van de Raad van Bestuur over de geconsolideerde jaarrekening zoals opgenomen in het financieel verslag en gericht tot de algemene vergadering van de vzw.

De voornaamste wijzigingen in de rekeningen bevinden zich in volgende rubrieken:

- De toename in immateriële vaste activa is te wijten aan investeringen in software.
- De afname van de materiële vaste activa is te verklaren door normale afschrijvingen.
- De liquiditeitspositie is verbeterd als gevolg van de positieve cash-flow.
- De voorzieningen voor verkiezingspropaganda zijn toegenomen als gevolg van de toevoeging aan de provisie voor verkiezingen voor EUR 1.050.000.
- Het resultaat van het boekjaar is hoger dan vorig jaar, hoofdzakelijk als gevolg van de lagere reclame, propaganda en vergaderingskosten (wegens geen verkiezingsjaar). Deze afname wordt gecompenseerd door hogere administratiekosten en de toevoeging aan voorzieningen. Het personeelsbestand is uitgebreid en resulteert in hogere personeelskosten. Financiële opbrengsten vertegenwoordigen interesten op geldbeleggingen en meerwaarden op fondsen.

Moore Stephens Verschelden Bedrijfsrevisoren, Burg CVBA
Bedrijfsrevisor
vertegenwoordigd door



Peter Verschelden
Brussel, 31 maart 2014

2. PS



**RAPPORT FINANCIER ET COMPTES CONSOLIDES
DU PARTI SOCIALISTE ET DE SES COMPOSANTES
CLOTURES AU 31 DECEMBRE 2013**

28 AVRIL 2014

Bd de l'Empereur, 13
B-1000 Bruxelles
Téléphone: +32 (0)2 548 32 23/27
Fax: +32 (0)2 548 33 80



**RAPPORT FINANCIER ET COMPTES CONSOLIDES
DU PARTI SOCIALISTE ET DE SES COMPOSANTES
CLOTURES AU 31 DECEMBRE 2013**

Conformément à l'article 24 de la loi du 4 juillet 1989 relative à la limitation et au contrôle des dépenses électorales ainsi qu'au financement et à la comptabilité ouverte des partis politiques, le présent rapport est adressé au Président du Sénat, au Président de la Chambre des Représentants, au Ministre des Finances et à la Commission de contrôle. La liste des composantes ainsi que les comptes consolidés ont été arrêtés par le Conseil d'administration de l' ASBL FONSOC.

Bruxelles, le 28 avril 2014

**Jean-Marc LIETART,
Administrateur-délégué**

**Paul Magnette,
Président de l'Assemblée
générale et du Conseil
d'administration de l'ASBL**

Bd de l'Empereur, 13
B-1000 Bruxelles
Téléphone: +32 (0)2 548 32 23/27
Fax: +32 (0)2 548 33 80
www.ps.be

RESUME DU RAPPORT FINANCIER

Le rapport financier relatif au PARTI SOCIALISTE a été établi sous la responsabilité du conseil d'administration de l'ASBL FONSOC, conformément aux exigences de l'article 23 de la loi du 4 juillet 1989, et contient les éléments mentionnés par l'annexe à la même loi telle qu'introduite par l'article 14 de la loi du 19 novembre 1998, c'est-à-dire :

- un document identifiant le parti et ses composantes ;
- les comptes synthétiques de chacune de ses composantes ;
- les comptes consolidés du parti et de ses composantes ;
- le rapport du réviseur.

Les résultats consolidés de l'exercice découlant des comptes consolidés du parti et de ses composantes fournissent en synthèse les informations suivantes :

➤ Produits sur activités courantes :	13.055.577,00
➤ Charges sur activités courantes :	12.942.960,01
➤	
➤ <i>Résultat courant :</i>	<i>112.616,99</i>
➤ Résultats financiers :	+91.328,59
➤ Résultats exceptionnels :	+491.514,77
➤ Impôts	-6.788,17
➤ Résultat de l'exercice	688.672,18

Le réviseur d'entreprises a délivré une attestation sans réserve sur les comptes consolidés de l'exercice.

Pour le conseil d'administration de l'ASBL FONSOC,



**Jean-Marc LIETART ,
Administrateur-délégué.**



**Paul MAGNETTE,
Président du Conseil
d'Administration et
de l'Assemblée
générale.**

1. INFORMATIONS JURIDIQUES

- 1.1. Fonsoc asbl
- 1.2. ASBL Parti Socialiste - Fédération du Brabant Wallon
- 1.3. ASBL GEFEBRU
- 1.4. ASBL Gestion Financement de la Fédération Socialiste de Charleroi
- 1.5. ASBL Parti Socialiste - Fédération de Dinant-Philippeville
- 1.6. PS Wallonie picarde asbl
- 1.7. ASBL Fédération de Huy-Waremme du Parti Socialiste
- 1.8. ASBL Parti socialiste - Fédération de Liège
- 1.9. ASBL Fédération luxembourgeoise du Parti Socialiste
- 1.10. ASBL Parti Socialiste - Fédération de Mons-Borinage
- 1.11. ASBL Gestion de la Fédération socialiste de l'Arrondissement de Namur
- 1.12. ASBL Parti socialiste, Fédération de Soignies
- 1.13. ASBL Parti Socialiste - Fédération de Thuin
- 1.14. ASBL PS Arrondissement de Verviers
- 1.15. ASBL Regionalverband der Sozialistischen Partei im Gebiet deutscher Sprache
- 1.16. Groupe socialiste de la Communauté française
- 1.17. Groupe PS du Conseil régional de Bruxelles Capitale
- 1.18. ASSF Groupe Socialiste du Sénat
- 1.19. ASSF Groupe de la Chambre
- 1.20. Association de fait Groupe socialiste du Parlement wallon
- 1.21. ASBL SP –Fraktion im Rat der deutschsprachigen Gemeinschaft
- 1.22. ASBL Institut Emile Vandervelde
- 1.23. Groupe provincial du Luxembourg
- 1.24. ASBL Formation et Actions provinciales
- 1.25. Groupe provincial du Brabant Wallon
- 1.26. ASBL Fédération des Conseillers provinciaux socialistes du Hainaut
- 1.27. Groupe provincial de Namur

INFORMATIONS PROPRES A CHAQUE ENTITE CONSOLIDEE

1.1. INFORMATIONS JURIDIQUES

FORME JURIDIQUE, DENOMINATION SOCIALE ET SIEGE SOCIAL

ASBL
en abrégé : FONSOC ASBL
Boulevard de l'Empereur,13
1000 BRUXELLES

OBJET SOCIAL

Article 3 des statuts
L'association a pour but de gérer les finances du Parti Socialiste en conformité avec le chapitre III de la loi du 4 juillet 1989 relative à la limitation et au contrôle des dépenses électorales ainsi qu'au financement et à la comptabilité ouverte des partis politiques, et en conformité avec toute autre loi ayant un objet similaire, sur base d'un budget annuel.

STATUTS ET MODIFICATIONS STATUTAIRES

Date	Nature	Date du Moniteur Belge	N° de référence
22/03/1999	Art 6. Modification composition conseil administration	4 mai 2000	11126
	Art 11. Présidence de l'ASBL(Assemblée générale)	4 mai 2000	11126
	Art 13. Convocation des membres	4 mai 2000	11126
	Art 19. Engagements financiers,Présidence de l'Assoc;	4 mai 2000	11126
	Art 20. Désignation d'un bureau de l'association	4 mai 2000	11126
	Art 24. Signature des actes d'engagement de l'Assoc.	4 mai 2000	11126
28/02/2000	Art 6. Modification composition conseil administration	19 avril 2001	33575
26/02/2004	Art 6. Modification composition conseil administration	22 octobre 2004	
24/02/2005	Art 6. Modification composition conseil administration	29 mars 2006	6057521
9/12/2005	Modifications des statuts	16 août 2007	7121763
20/09/2007	Renouvellement mandat reviseur	28 septembre 2007	7141899
19/03/2009	Renouvellement mandat reviseur	13 juin 2013	13095686
27/03/2012	Renouvellement mandat administrateurs	13 juin 2013	13095688
1/04/2010	Modification composition Assemblée générale et Conseil d'administration	13 juin 2013	13095687

COMPOSITION DU CONSEIL D'ADMINISTRATION

Prénom et Nom	Profession	Adresse	Date de	Durée	Date et n° de réf
Thierry GIET	Président ASBL	Rue Fond Leval, 23 - 4140 Sprimont	27/03/12	4 ans	13095688
Jean-Francois ISTASSE	Parlementaire	Rue des Peupliers,19 - 4800 Verviers	27/03/12	4 ans	13095688
Jean-Marc LIETART	Administrateur-dél.	Rue du Houblon,71 - 1000 Bruxelles	27/03/12	4 ans	13095688
Gilles MAHIEU	Secrétaire général	avenue du Tonnelier, 4 - 1428 Lillois-Witterzée	27/03/12	4ans	13095688
Philippe MAHOUX	Parlementaire	Moulin de Wagnée, 2 - 5340 Gesves	27/03/12	4 ans	13095688
Anne-Sophie MOUZON	Parlementaire	Rue des Moissons, 36 - 1210 Bruxelles	27/03/12	4 ans	13095688
Anne POUTRAIN	Directrice IEV	Avenue Gevaert, 58 - 1332 Genval	27/03/12	4 ans	13095688
Charles SERVATY	Parlementaire	Am Schwartzbach, 2B - 4750 Butgenbach	27/03/12	4 ans	13095688
Rudi VERVOORT	Parlementaire	rue Jacques Ballings, 80 - 1140 Bruxelles	27/03/12	4 ans	13095688
Léon WALRY	Parlementaire	Rue de la Justice, 9 - 1315 Opprebais-Incourt	27/03/12	4 ans	13095688
Olga ZRIHEN	Parlementaire	Rue de la Hestre, 172 - 7100 Haine-St-Pierre	27/03/12	4 ans	13095688

ORGANE DE CONTRÔLE

Prénom et Nom	Adresse	Date de nomination	Durée	Date et n° de référence Moniteur Belge
Francis WILMET	Place E. Dubois,16 - 1390 Grez-Doiceau	22/02/2009	4 ans	13095686 13/06/2013

INFORMATIONS PROPRES A CHAQUE ENTITE CONSOLIDEE**1.2. INFORMATIONS JURIDIQUES****FORME JURIDIQUE, DENOMINATION SOCIALE ET SIEGE SOCIAL**

ASBL Parti Socialiste - Fédération du Brabant Wallon
en abrégé : PS-BW
Chaussée de Louvain, 9
1300 WAVRE (depuis le 24 octobre 2011)

OBJET SOCIAL

L'association a pour objet de mettre en œuvre le projet socialiste, tel que décrit dans le règlement d'ordre intérieur composé des statuts de la fédération politique et plus particulièrement la réalisation du programme du Parti, l'organisation de la propagande et de l'action socialistes. L'association suscitera et pourra assurer de son concours toute initiative similaire aux buts qu'elle poursuit et pourra participer par tout moyen à toute organisation poursuivant les mêmes buts qu'elle ou s'y rattachant directement ou indirectement

STATUTS ET MODIFICATIONS STATUTAIRES

Date	Nature	Date du Moniteur Belge	N° de référence
10/01/1996	Constitution	25/04/1996	9374

COMPOSITION DU CONSEIL D'ADMINISTRATION

Prénom et Nom	Profession	Adresse	Date de nomination	Durée	Date et n° de réf Moniteur Belge
FLAHAUT André	Président Chambre	Place Emile de Lalieux, 6/4 à 1400 Nivelles	12/10/2007		
CRUSNIERE Stéphane	Fonctionnaire	Tienne du Try, 13 à 1300 Wavre	31/05/2011		
VERSTRAETEN Natacha	Présidente CPAS	Rue des Sables, 26 à 1325 Chauamont-Gistoux	31/05/2011		
LAMBELIN Anne	Etudiante	Chemin des Garmilles, 56 à 1310 La Hulpe	31/05/2011		
MARCHAL Christophe	Assistant social	Rue de Chebais 31 à 1370 Jodoigne	12/10/2007		
SMETS Laurence	Bourgmestre	Rue de Blanmont, 14 à 1457 Walhain	31/05/2011		
LEGASSE Dimitri	Bourgmestre	Rue Bruyère 4 à 1430 Rebecq	12/10/2007		
CORTHOUTS Michel	Conseiller prov	Rue du Pont Neuf 27 à 1357 Neerheylysem	12/10/2007		
WALRY Léon	Député	Rue de la Justice 9 à 1315 Opprebais	12/10/2007		
WAUTELET Georgette	Conseiller prov	Ave de la Flohaye 74 à 1420 Braine-l'Alleud	12/10/2007		
DEHU Maurice	Député	Rue du Mistral 64 à 1400 Nivelles	12/10/2007		
DE TROYER Dominique	Secrét. Féd.	Chaussée de Namur, 81/A à 1300 Wavre	12/10/2007		
DEFALQUE Philippe	Trésorier	Avenue Chevalier Jehan, 79 à 1300 Wavre	31/05/2011		

ORGANE DE CONTRÔLE

Prénom et Nom	Adresse	Date de nomination	Durée	Date et n° de référence Moniteur Belge
RSM InterAudit représentée par Thierry LEJUSTE	Rue Clément Ader 8 6041 Gosselies	10/12/1999		

INFORMATIONS PROPRES A CHAQUE ENTITE CONSOLIDEE

1.3. INFORMATIONS JURIDIQUES

FORME JURIDIQUE, DENOMINATION SOCIALE ET SIEGE SOCIAL

ASBL
en abrégé : GEFEBRU(Fédération de Bruxelles)
Galerie Ravenstein,28/7
1000 BRUXELLES

OBJET SOCIAL

Article 3 des statuts
"Gestion et financement de la fédération bruxelloise du parti socialiste

STATUTS ET MODIFICATIONS STATUTAIRES

Date	Nature	Date du Moniteur Belge	N° de référence
	Modifications des statuts	6/01/2004	4006330
2/04/2003	Démission-Nominations-Situations des membres du CA	22/06/2005	5093693
26/06/2008	Mandats	3/10/2008	8162420
15/01/2010	Démission-Nominations-Administrateur-Commissaire	26/01/2010	10014464
28/02/2011	Fin de mandat d'administrateur-Nomination et remplacement	28/02/2011	11038281
28/09/2011	Nomination d'un administrateur et Vice Président	11/10/2011	11153309
27/06/2013	Démissions, Nominations	4/12/2013	181773

COMPOSITION DU CONSEIL D'ADMINISTRATION

Prénom et Nom	Profession	Adresse	Date de nomination	Durée	Date et n° de réf Moniteur Belge
Ahmed LAAOUEJ	Député	Av de la Basilique, 376/17 1081 Bruxelles	6/02/2013	2ans renouv.	13181773
Stéphane VANOMMESLAEGHE	Juriste	Avenue des Tropiques, 34 1190 Brunelles	6/02/2013	2ans renouv.	13181773
Philippe CLOSE	Chef groupe	Rue Jacques Ballings, 80 1140 Bruxelles	28/02/2011	2ans renouv.	10014464
Pierre LARDOT	Echevin	Rue d'Alsace-Lorraine, 14/1 1050 Bruxelles	22/09/2009	2ans renouv.	10014464

ORGANE DE CONTRÔLE

Prénom et Nom	Adresse	Date de nomination	Durée	Date et n° de référence Moniteur Belge
RSM Inter Audit / Laperal	Chaussée de Waterloo, 1151 - 1180 Bruxelles	19/06/2012	3ans renouv.	en cours
Yves GOLDSTEIN	avenue Huart Hamoir, 101 - 1030 Bxl	22/09/2010	2ans renouv.	en cours
Laurent GABELE	rue Florimond De Pauw, 36 - 1070 Bxl	22/09/2010	2ans renouv.	en cours

INFORMATIONS PROPRES A CHAQUE ENTITE CONSOLIDEE

1.4. INFORMATIONS JURIDIQUES

FORME JURIDIQUE, DENOMINATION SOCIALE ET SIEGE SOCIAL

ASBL Gestion Financement de la Fédération Socialiste de Charleroi
en abrégé ASBL GEFI
Rue de France 8
6000 CHARLEROI

OBJET SOCIAL

Article 3 des statuts

"L'association a pour objet d'assurer la gestion administrative et financière de la Fédération de Charleroi du Parti Socialiste. Cet objet comprend, entre autre, la collecte et la gestion de toutes les ressources et contributions financières apportées ou revenant à la Fédération."

STATUTS ET MODIFICATIONS STATUTAIRES

Date	Nature	Date du Moniteur Belge	N° de référence
17/03/1995	Constitution		
13/01/2006	Refonte des statuts	8/02/2006	29702

COMPOSITION DU CONSEIL D'ADMINISTRATION

Prénom et Nom	Profession	Adresse			Date de nomination	Durée	Date et n° de réf Moniteur Belge
BAYET HUGUES		GRAND PLACE 24	6240	FARCIENNES	12/04/13	4 ans	en cours
BARRIDEZ Patrick		Rue Champ du Monceau 12	6210	Villers-Perwin	12/04/13	4 ans	en cours
BIRON MARCEL		RUE LONGUE 238	6200	BOUFFIOLUX	12/04/13	4 ans	en cours
BORREMANS JEAN LUC		RUE DE LA CHOCOLATERIE 9/5A	6220	FLEURUS	12/04/13	4 ans	en cours
BOUCHEZ PHILIPPE		PLACE DU CHATEAU 8	7181	FAMILLEUREUX	12/04/13	4 ans	en cours
BUSQUIN PHILIPPE		PLACE DU PETIT MOULIN 22	7181	FELUY	12/04/13	4 ans	en cours
DE VOS Karl		Rue Ferrer 23	7160	Godarville	12/04/13	4 ans	en cours
DEMACQ Florence		Rue du Fg Saint-Lazare 42	6110	Montigny-le-tilleul	12/04/13	4 ans	en cours
DUPONT CHRISTIAN		RUE DE COURCELLES 35	6230	PONT-A-CELLES	12/04/13	4 ans	en cours
FERSINI Jean		Rue de Farciennes 15	6250	Roselies	12/04/13	4 ans	en cours
GAHOUCHI Latifa		Ruelle Martin 30-32	6042	Lodelinsart	12/04/13	4 ans	en cours
HENRY Olivier		Rue Saint-Barthélemy 27	6220	Heppignies	12/04/13	4 ans	en cours
HOYAUX PASCAL		RUE DE LA CLINIQUE 11	7170	LA HESTRE	12/04/13	4 ans	en cours
IMANE HICHAM		Route de Philippeville 180	6010	Couillet (Charleroi)	12/04/13	4 ans	en cours
LARDINOIS YVES		BOULEVARD ROUILLER 1	6000	CHARLEROI	12/04/13	4 ans	en cours
MAGNETTE Paul		Avenue Paul Pastur 353	6032		30/03/10	4 ans	en cours
MASSIN ERIC		CHEE DE FLEURUS 72	6060	GILLY	12/04/13	4 ans	en cours
MEIRE Laurence		R. Marchand Père et Fils 22	7160	Pieton	12/04/13	4 ans	en cours
MINSIER ISABELLE		RUE DES ALLIES 70	6030	GOUTROUX	12/04/13	4 ans	en cours
MORIAU PATRICK		RUE WAUTERS 120	7160	CHAPELLE-LEZ-HERLAIMONT	12/04/13	4 ans	en cours
OZEN OZLEM		Rue Président John Kennedy 150	6250	Roselies	12/04/13	4 ans	en cours
PAYEN FERNAND		RUE DU CHATEAU 62	6183	TRAZEGNIES	12/04/13	4 ans	en cours
PATTE Julie		Rue des Sablières 7 d	6032	Mont-sur-Marchienne	12/04/13	4 ans	en cours
PECRIAUX SOPHIE		RUE DE MARIEMONT 11/17	7170	LA HESTRE	12/04/13	4 ans	en cours
PHAM Laurent		Avenue Paul Pastur 331	6032	Mont-sur-Marchienne	12/04/13	4 ans	en cours
PIEDFORD Amandine		Rue des couturelles, 14	6224	Wanfercée Baullet	12/04/13	4 ans	en cours
POMAT Caroline		Rue de Namur 21	6280	Gougnyes	12/04/13	4 ans	en cours
POULAIN Stéphane		Rue des Ecoles 17	6230	Pont-A-Celles	12/04/13	4 ans	en cours
QUISENAIRE Albine		Place Jean Jaurès 21	6040	Jumet	12/04/13	4 ans	en cours
SANPO Guy		Rue Florian Montagne 110	6001	Marcinelle	12/04/13	4 ans	en cours
SANTORO MARIA ROSA		RUE DES GAUX 79	6200	CHATELET	12/04/13	4 ans	en cours
SŒUR AXEL		RUE FERRER 23	6181	GOUY-LEZ-PIETON	12/04/13	4 ans	en cours
STUELENS Alain		Rue de la Blanche Borne 25	6280	Loverval	12/04/13	4 ans	en cours
TROTTA Graziana		Rue de la Résistance 3	6250	Pont-de-Loup	12/04/13	4 ans	en cours
VAN KERCKHOVEN NOËL		RUE DU COQ 15	6142	LEERNES	12/04/13	4 ans	en cours
VANACKER Viviane		Rue de Roux 58/C	6030	Marchienne-au-Pont	12/04/13	4 ans	en cours
VANDERLICK DANIEL		RUE DE BRABANT 27	6200	CHATELINEAU	12/04/13	4 ans	en cours
VANDERZEYPEN DANIEL		RUE STAUMONT 14 B	6210	FRASNES-LEZ-GOSSELIES	12/04/13	4 ans	en cours
VEKEMAN Jean-Marc		Avenue des Genêts 24	6001	Marcinelle	12/04/13	4 ans	en cours
VLEESCHOUWERS Valérie		Rue du Temple 18	6180	Courcelles	12/04/13	4 ans	en cours
ZECCHINI Laurent		Rue Joseph Lefèvre 31	6030	Marchienne-au-Pont	12/04/13	4 ans	en cours

ORGANE DE CONTRÔLE

Prénom et Nom	Adresse	Date de nomination	Durée	Date et n° de référence Moniteur Belge
RSM Interaudit		12/04/2013	3 ans	
LEJUSTE Thierry				

INFORMATIONS PROPRES A CHAQUE ENTITE CONSOLIDEE

1.5. INFORMATIONS JURIDIQUES

FORME JURIDIQUE, DENOMINATION SOCIALE ET SIEGE SOCIAL

ASBL Parti Socialiste - Fédération de Dinant-Philippeville
en abrégé :
Rue Huybrechts, 1 A0
5500 Dinant

OBJET SOCIAL

Article 3 des statuts
L'association a pour but d'entreprendre, de développer et de coordonner toutes les initiatives destinées à promouvoir l'idéal politique, social, culturel et économique du Parti socialiste

STATUTS ET MODIFICATIONS STATUTAIRES

Date	Nature	Date du Moniteur Belge	N° de référence
24/05/1991	Parution des statuts	5/09/1991	13251
22/12/1994	Modifications de dénomination et aux statuts	21/04/1995	6823
8/01/1995	Nominations	21/04/1995	6824
29/09/1997	Démissions-Nominations	4/12/1997	20242
28/02/1998	Nominations	21/05/1998	9424
5/07/2004	Modifications aux statuts	14/07/2004	105345
3/12/2011	Démission-Nominations	16/02/2012	39922

COMPOSITION DU CONSEIL D'ADMINISTRATION

Prénom et Nom	Profession	Adresse	Date de	Durée
MAENE Jean-Claude	Président	Rue des Chanterelles, 7 5570 Beauraing	3/12/2011	4 ans
DELIZEE Jean-Marc	Vice-Président	Rue de Rocroi, 50 -5670 Oignies	3/12/2011	4 ans
BELOT Laurent	Administ-délégué	Rue des Combattants, 97 - 5500 Dinant	3/12/2011	4 ans
PLASMAN Laurence	Trésorière	Rue Saint Georges, 40 - 5660 Gonrieux	3/12/2011	4 ans
ROBERT Maryse	Administrateur	Py des Tiennes, 27 - 5651 Tarcienne	3/12/2011	4 ans
BAEKEN Marie-Julie	Administrateur	Rue du Camp Romain, 11 - 5500 Furfooz	3/12/2011	4 ans
BOUTY Marc	Administrateur	Rue du Monument 101 - 5620 Florennes	3/12/2011	4 ans
BULTOT Claude	Administrateur	Rue Boussu, 1 5540 Hermetton	3/12/2011	4 ans
CABARAUX Freddy	Administrateur	Tienne Breumont 23 - 5670 Viroinval	3/12/2011	4 ans
ROUSSELLE Jacques	Administrateur	Avenue de Momigny, 5 - 5600 Philippeville	3/12/2011	4 ans
DERMAGNE Pierre Yves	Administrateur	Rue de Ciney 150 bte 1 5580 Rochefort	3/12/2011	4 ans
VALANGE Olivier	Administrateur	Rue du Commerce, 78 - 5590 Ciney	3/12/2011	4 ans
FABRIS Véronique	Administrateur	Rue de Namur, 11 5600 Philippeville	3/12/2011	4 ans
LEONARD Véronique	Administrateur	Rue Gridet, 71 - 5575 Gedinne	3/12/2011	4 ans
PETIT Yvan	Administrateur	Rue du Tchaurnia, 51 - 5560 Mesnil-Saint-Blaise	3/12/2011	4 ans
CHARTIER Sophie	Administrateur	Roche Madoux, 12 - 5670 Vervres-sur-Viroin	3/12/2011	4 ans

ORGANE DE CONTRÔLE

Prénom et Nom	Profession	Adresse	Date de nomination	Durée
HOFMAN Michel	Réviseur d'entreprises	Rue de Hoignée, 44 à 4602 Cheratte	16/05/2011	3 ans

INFORMATIONS PROPRES A CHAQUE ENTITE CONSOLIDEE**1.6. INFORMATIONS JURIDIQUES****FORME JURIDIQUE, DENOMINATION SOCIALE ET SIEGE SOCIAL**

ASBL
en abrégé : PS Wallonie picarde asbl
rue Barre Saint Brice,22
7500 TOURNAI

OBJET SOCIAL

Article 3 des statuts

L'association a pour objet d'assurer la gestion administrative et financière de la Fédération du Hainaut Occidental du Parti Socialiste

STATUTS ET MODIFICATIONS STATUTAIRES

Date	Nature	Date du Moniteur Belge	N° de référence
10.11.1995	Publications des statuts	8/02/1996	N 2299
28.02.2002	Modifications aux statuts	9/05/2002	N 8309
28.12.2004	Mises à jour des statuts	10/01/2005	5004510
18.06.2008	Changement de dénomination - Démissions-Nominations	18/07/2008	8120952
27.06.2012	Démissions-Nominations	16/07/2012	12125283

Prénom et Nom	Profession	Adresse	Date de nomination	Durée	Date et n° de réf Moniteur Belge
BIENVENUE Micheline	Retraitée	Place de Flobecq, 57a - 7880 FLOBECQ	27/06/2012		12125283
DEDONDER Ludivine	Echevine	Ch.de Bruxelles, 125/1 -7500 TOURNAI	27/06/2012		12125283
DENIS Jean-Pierre	Enseignant	Rue du Canal, 11 7810 MAFFLE	27/06/2012		12125283
DEMETS Sophie	Employée	Rue du Val, 71a - 7700 MOUSCRON	27/06/2012		12125283
DEVOS Michel	Directeur	Route d'Hacquegnies, 17 - 7911 FRASNES	27/06/2012		12125283
HUSTACHE Serge	Député provincial	Rue Notre Dame, 49 - 7890 ELLEZELLES	27/06/2012	10-2018	12125283
LEFEBVRE Bruno	Bourgmestre	Rue Ludger Lapoulle, 7a - 7950 HUISSIGNIES	27/06/2012		12125283
NOTTEBAERT Jean-Michel	Adminis délégué	Rue des Bouleaux,11 7730 EVREGNIES	27/06/2012		12125283
SAUDOYER Annick	Députée	Rue de l'Echauffourée,1 - 7700 MOUSCRON	27/06/2012	05-2014	12125283
SENASAEL Daniel	Député-Bourgm	Rue des Oiseaux,16 7730 LEERS NORD	27/06/2012	05-2014	12125283
UYSTPRUYST Sylvain	Fonctionnaire	Rue Léon Desmottes, 57 7911 FRASNES	27/06/2012		12125283
VANSAINGELE Luc	Bourgmestre	Rue du Carmes, 102 - 7971 BASECLES	27/06/2012		12125283
VIENNE Christiane	Députée fédérale	Rue de la Station,46 - 7700 MOUSCRON	27/06/2012	05-2014	12125283
WACQUIER Pierre	Député-Bourgm	Rue du Belloy, 13a 7622 LAPLAIGNE	27/06/2012		12125283
VAN GROOTENBRULLE B.	Député	Chemin du Stocq,118 7804 OSTICHES	27/06/2012	05-2014	12125283

ORGANE DE CONTRÔLE

Prénom et Nom	Adresse	Date de nomination	Durée	Date et n° de référence Moniteur Belge
WILMET Francis	Place E. Dubois,16 1390 GREZ DOICEAU	27/02/2000		

INFORMATIONS PROPRES A CHAQUE ENTITE CONSOLIDEE

1.7. INFORMATIONS JURIDIQUES

FORME JURIDIQUE, DENOMINATION SOCIALE ET SIEGE SOCIAL

ASBL Fédération de Huy-Waremme du Parti Socialiste
en abrégé "FHWPS"
Grand Place, 4
4500 Huy

OBJET SOCIAL

Article 3 des statuts

"Le Parti Socialiste, en abrégé PS, a pour but d'organiser sur le terrain la lutte des classes, toutes les forces socialistes de Wallonie et de Bruxelles, sans distinction de race, de sexe, de langue, de nationalité, de croyance religieuse ou philosophique, afin de conquérir le pouvoir pour réaliser l'émancipation intégrale des travailleurs. Le Parti Socialiste regroupe en une action solidaire les socialistes de la Communauté française et de la Communauté germanophone de Belgique en reconnaissant la spécificité de la Région Wallonne, de la Région Bruxelloise et de sa périphérie, ainsi que celle de la Communauté germanophone."

Article 4

L'association a pour objet d'assurer la gestion administrative et financière de la Fédération socialiste de Huy-Waremme dans le respect des objectifs définis à l'article 3

STATUTS ET MODIFICATIONS STATUTAIRES

Date	Nature	Date du Moniteur Belge	N° de référence
13/02/1995	Création de l'asbl	22/06/1995	5563
7/06/2005	Modification des statuts	4/07/2005	94666
27/02/2007	Modification du CA	16/03/2007	7045781

COMPOSITION DU CONSEIL D'ADMINISTRATION

Prénom et Nom	Profession	Adresse	Date de nomination	Durée	Date et n° de réf
ALBERT	ISABELLE	Rue des Combattants, 38 4360 OREYE	29/03/2012	de droit	
ALLARD	CATHERINE	Place Delcour, 15 4180 HAMOIR	29/03/2012	4 ans	
CAZEJUST	GILLES	Rue des Ecoles, 27 4217 LINCENT	29/03/2012	4 ans	
COEME	GUY	RUE E LEBURTON 146 4300 Waremme	29/03/2012	de droit	
COLLIGNON	CHRISTOPHE	RUE DE L'ECLUSE, 39 4540 Amay	29/03/2012	de droit	
COLLIGNON	CHRISTINE	RUE DE WAREMME, 10 4530 VILLERS BOUIL	29/03/2012	de droit	
DELNATTE	FREDERIC	RUE DE LES WALEFFES? - 4317 FAIMES	29/03/2012	4 ans	
DELVAUX	SIGRID	RUE DE LA WESTRE, 63 4360 OREYE	29/03/2012	4 ans	
FOCCROULE	MARC	RUE REINE ASTRID, 47 4260 BRAIVES	29/03/2012	4 ans	
GODDEVINDT	MELANIE	RUE ROCHAMPS, 50 4540 AMAY	29/03/2012	4ans	
FERIR	ANNE	RUE ST REMY, 4B 4500 HUY	29/03/2012	de droit	
HAMAITE	RENE	RUE D'ANGLETERRE, 11 4500 HUY	29/03/2012	4 ans	
HAUTPHENNE	ERIC	RUE BORDIA, 6 4218 HERON	29/03/2012	de droit	
HEYNE	JEAN-MARIE	RUE DE LIMONT, 93 4350 REMICOURT	29/03/2012	de droit	
HOUSIAUX	ALEXIS	RUE BATTI GERARD, 1A 4500 HUY	29/03/2012	de droit	
IANIERO	ANGELO	RUE PETIT VIAMONT, 11A 4540 AMAY	29/03/2012	4 ans	
JADOT	VALERIE	RUE GRAVIERE, 33 4500 HUY	29/03/2012	de droit	
LACROIX	CHRISTOPHE	RUE ROMAINVILLE, 21 4520 WANZE	29/03/2012	de droit	
LEMMENS	MICHEL	RUE ST DONAT, 5 4550 NANDRIN	29/03/2012	de droit	
LOMBA	ERIC	GRAND MARCHIN, 42 4570 MARCHIN	29/03/2012	de droit	
MANZATO	SERGE	THIER ARDENT, 7 4480 ENGIS	29/03/2012	4 ans	
MARLAIR	MICHEL	RUE PRESIDENT KENNEDY, 14 4577MODAVE	29/03/2012	4 ans	
MARQUET	ANDRE	RUE DU MARCHÉ, 45 4500 HUY	29/03/2012	de droit	
MEUREAU	ROBERT	AVENUE LEBURTON, 123 4300 WAREMME	29/03/2012	de droit	
MERCIER	XAVIER	RUE DE LEUMONT, 54 4520 WANZE	29/03/2012	4ans	
MIGNOLET	VINCENT	RUE GRAND AXHE, 46C 4300WAREMME	29/03/2012	de droit	
RENSON	CARINE	RUE DE LA RAPERIE? 16A 4280 HANNUT	29/03/2012	4 ans	
RONVEAUX	JEAN-FRANCOIS	RUE A DE LA MARCK, 12 4500 HUY	29/03/2012	4 ans	
SCIORRE	FABRICE	RUE MALADRIE, 15 4350 REMICOURT	29/03/2012	4 ans	
TARABELLA	MARC	RUE DU CENTRE, 20 4160 ANTHISNES	29/03/2012	de droit	
WINNEN	OLIVIER	RUE DE L'YSER, 22 4217 LINCENT	29/03/2012	de droit	

ORGANES DE CONTRÔLE

Collège de 2 Commissaires aux comptes	Adresse	Nomination	Durée	Date et n° de référence
Prénoms et Noms	Residence Val de Mehaigne 4520 Wanze			
Joannes Charly	Rue Fouarge 25 4540 Amay			
Hermans Jean-Marie				
Commissaire Réviseur	Adresse	Date de	Durée	Date et n° de référence
Prénom et Nom	Grand Route de l'Etat, 12, 4557 Seny			
Manuel Vieira				

INFORMATIONS PROPRES A CHAQUE ENTITE CONSOLIDEE**1.8. INFORMATIONS JURIDIQUES****FORME JURIDIQUE, DENOMINATION SOCIALE ET SIEGE SOCIAL**

ASBL Parti socialiste - Fédération de Liège
en abrégé: PS Liège
Place Sainte Véronique,8
4000 LIEGE

OBJET SOCIAL

Article 3 des statuts: Le Parti socialiste, en abrégé PS, a pour but d'organiser, sur le terrain de la lutte des classes, toutes les forces socialistes de Wallonie et de Bruxelles, sans distinction de race, de sexe, de langue, de nationalité, de croyance religieuse ou philosophique, afin de conquérir le pouvoir pour réaliser l'émancipation intégrale des travailleurs.

Article 4 des statuts: L'association a pour objet d'assurer la gestion administrative et financière de la Fédération socialiste de Liège, dans le respect des objectifs décrits à l'article 3.

STATUTS ET MODIFICATIONS STATUTAIRES

Date	Nature	Date du Moniteur Belge	N° de référence
16/12/1994	Passage en A.S.B.L.	12/04/1995	6283-6300
5/12/1997	Modif.art15 & C.A.	20/08/1998	14946-14989
17/12/1999	Modif.compos. C.A.	23/03/2000	6946-6979
22/02/2002	fusion 2 ASBL	24/01/2003	2047-2058
18/02/2005	Modification statuts	20/12/2005	05182-985

COMPOSITION DU CONSEIL D'ADMINISTRATION

Prénom et Nom		Profession	Adresse	Date de	Durée	Date et n° de réf
BOLLAND	Marc		Rue de Gobcé, 70 - 4670 BLENGNY			
CAPPA	Serge	Agent commerc.ind.	Rue Fayembois, 135 - 4610 BEYNE-HEUSAY			
DAERDEN	Frédéric		Rue Richard Heintz, 67h 4040 HERSTAL			
DE KEYSER	Véronique	Prof.extraord. Univ.	Rue Rafhay, 51 - 4877 OLNE			
DEMEYER	Willy	Avocat-Bourgmestre	Rue Sur les Moulins, 9 - 4020 JUPILLE			
BOUSSETA	Hassan		Rue du Stade, 87 4000 ROCOURT			
FERNANDEZ-FERNANDEZ	Julie	Secrétaire d'Etat	Quai de la Boverie 70 - 4020 Liège			
GIET	Thierry	Avocat-Député	Rue Fays, 36 - 4140 SPRIMONT			
GILLES	André	Député permanent	Rue L.Blum, 97 - 4101 JEMEPPE			
GODEAUX	Jean-Gerry	Assistant social-Echev	Rue Vaudrée, 148 - 4031 ANGLEUR			
HOFMAN	Michel	Employé	Rue Hoignée, 44 - 4602 CHERATTE			
KERSTEENS	Christophe		Av. du Roi Bauduin,28 4432 ALLEUR			
LAMBERT	Marie-Claire	Députée fédérale	Quai Saint-Léonard, 43A/121 - 4000 LIEGE			
LABILLE	Jean-Pascal		Route du Condroz,134 4031 ANGLEUR			
MATHOT	Alain	Député fédéral	Rue Ferrer, 28 4100 SERAING			
MOREAU	Stéphane	Directeur général	Avenue de l'Europe, 89 - 4430 ANS			
MORREALE	Christie	Vice-Presid du PS	Avenue de la Marchandise, 16 - 4100 SERAING			
MOTTARD	Paul-Emile	Député permanent	Rue Fraischamps, 66 - 4030 LIEGE			
MOTTARD	Maurice	Employé-Bourgm.	Chaussée de Liège, 140 - 4460 G-HOLLOGNE			
MUSIN	Linda	Députée / Bourgm.	Rue François Lapierre 74 b - 4620 FLERON			
ONKELINX	Alain	Député wallon	Rue du Tige Blanc, 21 - 4102 Ougrée			
ONKELINX	Gaston	Retraité	Rue de la Rose, 41 - 4102 SERAING			
SIMONIS	Isabelle	Députée régionale	Rue de Flémalle-Grande, 351 - 4400 FLEMALLE			
SOMBREFFE	Marc	Secrétaire fédéral.	Chêne à l'Alôre, 9 - 4400 Flémalle			
LENZINI	Mauro		Rue F.Bovesse,31 4680 OUPEYE			
STASSART	Pierre		Quai de la Boverie 7 - 4020 Liège			
YERNA	Maggy	Présidente IPAL	Rue SaintLaurent, 358 - 4000 LIEGE			

ORGANE DE CONTRÔLE

Prénom et Nom	Adresse	Date de nomination	Durée	Date et n° de référence
PÂQUE Gaston	Rue Lebeau, 6/7 4000 Liège		18/02/2005 4ans	Moniteur Belge 5182985
DEHOUSSE Jean-Maurice	Rue du Bocquetau, 12 - 4000 LIEGE		30/10/2008	176497
VIERA Manuel	Grand Route de l'Etat,12 4557 Seny		18/02/2005 5 ans	5182985

INFORMATIONS PROPRES A CHAQUE ENTITE CONSOLIDEE

1.9. INFORMATIONS JURIDIQUES

FORME JURIDIQUE, DENOMINATION SOCIALE ET SIEGE SOCIAL

ASBL Fédération luxembourgeoise du Parti Socialiste
FED. LUX. PS.
Avenue Herbofin, 7
6800 LIBRAMONT

OBJET SOCIAL

Article 3 des statuts
"L'association met en œuvre le projet socialiste, notamment par l'action politique, l'information et la collaboration fraternelle avec les groupes politiques, économiques, sociaux et culturels qui conjuguent leurs efforts avec ceux du Parti pour la réalisation de l'idéal socialiste".

STATUTS ET MODIFICATIONS STATUTAIRES

Date	Nature	Date du Moniteur Belge	N° de référence
20/12/2004	modification des statuts	24/02/2006	6040230

COMPOSITION DU CONSEIL D'ADMINISTRATION

Prénom et Nom	Profession	Adresse	Date de nomination	Durée	Date et n° de réf Moniteur Belge
Philippe Courard	Administrateur	Rue de la Scierie 8 - 6990 Hotton	12/07/2011	4 ans	3/11/2011
Nathalie Heyard	Vice-Présidente	Rue de la Rosière, 15 - 6750 Mussy la Ville	12/07/2011	4 ans	3/11/2011
José Guillaume	Vice-Président	Vellereux, 43	12/07/2011	4 ans	3/11/2011
Marie Neuberg	Vice-Président	Rue des déportés, 81 - 6700 Arlon	12/07/2011	4 ans	3/11/2011
Olivier Dulon	Administrateur	Rue des Noyers, 166 - 6927 Tellin	12/07/2011	4 ans	3/11/2011
Claudy Thomassint	Vice-Président	Rue du Seigneur, 15 - 6856 Fays les Veneur	12/07/2011	4 ans	3/11/2011
Sébastien Pirlot	Adminis-délégué	La Noue, 7 6810 Chiny	12/07/2011	4 ans	3/11/2011
Philippe Lefbreve	Administrateur	Rue de Lesterny, 28 - 6953 Forrières	12/07/2011	4 ans	3/11/2011
Yves Planchard	Administrateur	Place Astrid, 15 - 6820 Florenville	12/07/2011	4 ans	3/11/2011
Patrick Adam	Administrateur	Rue de la Haige, 17 - 6831 Noirefontaine	12/07/2011	4 ans	3/11/2011
Sandra Javaux	Trésorière	Rue de diekirch, 74 bte 6 - 6700 Arlon	12/07/2011	4 ans	3/11/2011

ORGANE DE CONTRÔLE

Prénom et Nom	Adresse	Date de nomination	Durée	Date et n° de référence Moniteur Belge
Michel HOFMAN (Réviseur)	Rue de Hoignée, 44 4602 VISE	14/02/2011	3 ans	8/04/2011

INFORMATIONS PROPRES A CHAQUE ENTITE CONSOLIDEE**1.10. INFORMATIONS JURIDIQUES****FORME JURIDIQUE, DENOMINATION SOCIALE ET SIEGE SOCIAL**

ASBL **Parti Socialiste - Fédération de Mons-Borinage**
 en abrégé : "P.S. Féd."
 Rue de Dinant,25
 7000 MONS

OBJET SOCIAL

Art. 3. Le Parti socialiste en abrégé PS a pour but d'organiser sur le terrain la lutte des classes, toutes les forces socialistes de Wallonie et de Bruxelles, sans distinction de race, de sexe, de langue, de nationalité, de croyance religieuse ou philosophique, afin de conquérir le pouvoir pour réaliser l'émancipation intégrale des travailleurs.

Le Parti socialiste regroupe, en une action solidaire, les socialistes de la Communauté française et de la Communauté germanophone de Belgique, en reconnaissant la spécificité de la région wallonne, de la région bruxelloise et de sa périphérie, ainsi que celle de la Communauté germanophone.

Art. 4. L'association a pour objet d'assurer la gestion financière de la Fédération de Mons-Borinage du Parti Socialiste, dans le respect des objectifs décrits à l'article 3.

Cet objet comprend, entre autres, la collecte et la gestion de toutes les ressources et contributions financières apportées ou revenant à la fédération, ainsi que le service aux membres adhérents.

de la préparation des programmes et des positions politiques, de l'information et de l'animation.

Art. 5. L'association peut posséder, soit en propriété, soit autrement, les biens meubles et immeubles nécessaires à la réalisation de son objet.

Art. 6. L'association est constituée pour une durée illimitée.

STATUTS ET MODIFICATIONS STATUTAIRES

Date	Nature	Date du Moniteur Belge	N° de référence
21/01/1995		28/04/1995	7339/95
24/09/1998	Modification	24/09/1998	7339/95
24/02/2006	Modification	8/03/2006	046879
28/05/2008	Modification	12/08/2008	0133485

COMPOSITION DU CONSEIL D'ADMINISTRATION

Prénom et Nom	Profession	Adresse	Date de nomination	Durée	Date et n° de réf Moniteur Belge
BARVAIS Marc	Député	Rue des Représentants 22 à 7012 Jemappes	12/08/2008		2008-08-12 / 0133485
CORDA Giovanna	Députée Européenne	Rue Maurice Brohée 92 à 7300 Boussu	12/08/2008		2008-08-12 / 0133485
D'ANTONIO Luciano	Secrétaire fédéral	Rue des Brasseries 4 à 7340 Pâturages	12/08/2008		2008-08-12 / 0133485
DEBIEVE Jean-Claude	Bourgmestre	Rue de Warquignies 36 à 7301 Hornu	12/08/2008		2008-08-12 / 0133485
DI RUPO Elio	Président du P.S.	Rue du Onze Novembre 11 à 7000 Mons	12/08/2008		2008-08-12 / 0133485
DIEU Camille	Retraîtée	Voie Blanche 26 à 7040 Aulnois	12/08/2008		2008-08-12 / 0133485
DONFUT Didier	Administrateur	Rue Maury 42 à 7080 Frameries	12/08/2008		2008-08-12 / 0133485
DORSIMONT Daniel	Secrétaire fédéral	Avenue du Castel 6 à 7380 Quiévrain	12/08/2008		2008-08-12 / 0133485
DUPONT Jean-Marc	Bougmestre	Rue de Colfontaine 200 à 7080 Eugies	12/08/2008		2008-08-12 / 0133485
KAPOMPOLE Joëlle	Sénatrice	Chaussée de Beaumont 101 à 7000 Mons	12/08/2008		2008-08-12 / 0133485
LASSOIE André	Fonctionnaire	Rue Alfred Ghislain 52 à 7301 Hornu	12/08/2008		2008-08-12 / 0133485
LECOMPTE Florence	Bougmestre	Route de Beaumont 14 à 7041 Givry	12/08/2008		2008-08-12 / 0133485
MELIS Cédric	Attaché Parlementaire	Rue de la Poterie 33 Bte 2 à 7000 Mons	12/08/2008		2008-08-12 / 0133485
MONIER Florence	Attachée Parlementaire	Rue des Bolus 23 à 7331 Baudour	12/08/2008		2008-08-12 / 0133485
OLIVIER Daniel	Bougmestre	Rue des Monts 4 à 7331 Baudour	12/08/2008		2008-08-12 / 0133485
PAGET Bernard	Bougmestre	Rue Général Cochez 29 à 7387 Onnezies	12/08/2008		2008-08-12 / 0133485
PARDO Domenico	Employé	Rue du Centenaire 70 à 7300 Boussu	12/08/2008		2008-08-12 / 0133485
ROLAND Guy	Bougmestre	Rue de la Boule 130 à 7390 Quaregnon	12/08/2008		2008-08-12 / 0133485
SEMINARA Franco	Député	Cité Champ Saint-Pierre 47 à 7390 Quaregnon	12/08/2008		2008-08-12 / 0133485
TACHENION Pierre	Député	Rue Grande 14-16 à 7370 Dour	12/08/2008		2008-08-12 / 0133485
TAULET Annie	Députée Provinciale	Rue Jules Escoyez 22 /42 à 7331 Baudour	12/08/2008		2008-08-12 / 0133485
THIEBAUT Eric	Député	Rue Basse 49 à 7350 Hensies	12/08/2008		2008-08-12 / 0133485

ORGANE DE CONTRÔLE

Prénom et Nom	Adresse	Date de nomination	Durée	Date et n° de référence Moniteur belge
Thierry LEJUSTE	Rue clément Ader 8 6041 - Gosselies	1/01/2007		

INFORMATIONS PROPRES A CHAQUE ENTITE CONSOLIDEE

1.11. INFORMATIONS JURIDIQUES

FORME JURIDIQUE, DENOMINATION SOCIALE ET SIEGE SOCIAL

ASBL Gestion de la Fédération socialiste de l'Arrondissement de Namur
en abrégé : ASBL FESONAM
Rue Dewez, 40-42
5000 Namur

OBJET SOCIAL

Article 3 des statuts

La Fédération poursuit la réalisation du projet du Parti Socialiste, en collaboration avec les organismes communautaires, régionaux, provinciaux et locaux.
Elle crée dans toutes les communes de son ressort une Union Socialiste Communale (USC).
Elle collabore, dans un esprit de réciprocité, avec les organisations mutualistes et syndicales, apporte son appui et organise avec elles des actions communes de propagande et de recrutement.
Elle collabore également avec les organisations économiques, sociales et culturelles qui conjuguent leurs efforts avec ceux du Parti.
Elle favorise la diffusion de l'information interne et externe. Elle favorise et stimule la création d'œuvres d'éducation, la formation et l'action socialiste, l'organisation de groupes féminins, de jeunesse, etc.
Elle organise la diffusion d'idées socialistes conformément aux orientations et aux directives du Congrès du Parti et de la Fédération, du Bureau du Parti et du Comité permanent des Fédérations socialistes wallonnes.
Elle s'insère enfin dans l'action du Parti Socialiste Européen et de l'Internationale socialiste.

STATUTS ET MODIFICATIONS STATUTAIRES

Date	Nature	Date du Moniteur Belge	N° de référence
21/09/1995	Constitution	18/01/1996	1340/96
17/01/1996	Démissions - Nominations au C.A.	3/05/1996	1340/96
21/12/1995	Transfert du siège social	6/06/1996	1340/96
12/06/1997	Démission - Nomination	11/09/1997	1340/96
15/02/2001	Modifications C.A.	15/08/2001	1341/96
16/02/2004	Nouveau CA	7/12/2004	167427
16/12/2005	Modification des statuts et Nomination administrateur délégué	9/01/2006	7481
14/02/2007	Démissions - Nominations	8/04/2008	52061
12/02/2008	Nouveau CA	6/05/2009	68440
7/10/2008	Mise en conformité des statuts (version coordonnée)	20/07/2009	103355
20/12/2010	Réélection d'administrateurs et du commissaire	20/12/2010	10184112

COMPOSITION DU CONSEIL D'ADMINISTRATION

Prénom et Nom	Profession	Adresse	Date de nomination	Durée	Date et n° de réf Moniteur Belge
FAUTRE-BAUDINE Alice	Fonctionnaire	Rue Joseph Marvel, 41 5032 Corroy-le-Château	15/03/2012	>2015	A régulariser
COLLOT Francis	Fonctionnaire	Rue de la Forme, 6 - 5340 Mozet	15/03/2012	>2015	A régulariser
DAMILOT José	Pensionné	Rue de la Sitrée, 24 - 5020 Vedrin	15/03/2012	>2015	A régulariser
DECHAMPS Michel	Médecin	Place J. Wouters, 1 - 5300 Seilles	15/03/2012	>2015	A régulariser
DEOM Valérie	Fonctionnaire	Avenue Cardinal Mercier, 1 - 5000 Namur	15/03/2012	>2015	A régulariser
MANISCALCO Vincenzo	Retraité	Rue Victor Lagneau, 24 - 5060 Taminies	15/03/2012	>2015	A régulariser
EERDEKENS Claude	Député	Rue de Loën, 32 - 5300 Andenne	15/03/2012	>2015	A régulariser
GERBOVITS Line	Sec. Fédérale	Rue du Pont, 4/3d - 5000 Namur	15/03/2012	>2015	A régulariser
CARLIER Philippe	Fonctionnaire	Chaussée de Charleroi, 106 - 5190 Jemeppe s/S	15/03/2012	>2015	A régulariser
LALOUX Frédéric	Fonctionnaire	Rue de Dave, 473 - 5100 Jambes	15/03/2012	>2015	A régulariser
LUPERTO Jean-Charles	Député	Rue du Comté, 88 - 5060 Auvelais	15/03/2012	>2015	A régulariser
MAHOUX Philippe	Sénateur	Rue Moulin de Wagnée, 2 - 5340 Gesves	15/03/2012	>2015	A régulariser
MARIQUE Sylvie	Fonctionnaire	Rue du Ruisseau, 19 - 5081 Bovesse	15/03/2012	>2015	A régulariser
MARTIN Fabian	Fonctionnaire	Rue Joseph Dandoy, 56 - 5020 Flawinne	15/03/2012	>2015	A régulariser
MOTTARD Nicole	Enseignante	Rue Neuve, 27 - 5070 Fosses-la-Ville	15/03/2012	>2015	A régulariser
NOTTE Dominique	Député pcial	Avenue des Combattants, 3 - 5030 Gembloux	15/03/2012	>2015	A régulariser
REYNDERS Anne-Marie	Employée	Boulevard de la Meuse, 85/17 - 5100 Jambes	15/03/2012	>2015	A régulariser
SAMPAOLI Vincent	Fonctionnaire	Pl. du Nouveau monde, 13 - 5300 Seilles	15/03/2012	>2015	A régulariser
SIMON ERIC	Enseignant	Rue Gaston Dancot, 59 - 5310 Waret-La-Chaussée	15/03/2012	>2015	A régulariser
VANQUAILLIE Michel	Fonctionnaire	Rue Albert, 1er, 68 - 5380 Noville-Les-Bois	15/03/2012	>2015	A régulariser
KALISA Placide	Chirurgien	Route de Saint-Gérard, 58 - 5070 Fosses-La-Ville	15/03/2012	>2015	A régulariser
TILLIEUX Eliane	Députée	Rue N.D. des Champs, 54 - 5020 Champion	15/03/2012	>2015	A régulariser
VANDENDORPE Luc	Fonctionnaire	Rue de Saint-Léger, 34 - 5170 Lustin	15/03/2012	>2015	A régulariser

ORGANE DE CONTRÔLE

Prénom et Nom	Adresse	Date de nomination	Durée	Date et n° de référence Moniteur Belge
RSM InterAudit par LAPERAL Luis	Lozenberg, 22 b2 - 1932 ZAVENTEM	24/02/2010	3 ans	20/12/2010 10184112

INFORMATIONS PROPRES A CHAQUE ENTITE CONSOLIDEE**1.12. INFORMATIONS JURIDIQUES****FORME JURIDIQUE, DENOMINATION SOCIALE ET SIEGE SOCIAL**

ASBL Parti socialiste, Fédération de Soignies,
en abrégé : "P.S. Féd. Soi.";
Rue Warocqué n° 37
7100 La Louvière

OBJET SOCIAL

Article 3 des statuts

L'association met en œuvre le projet socialiste, notamment par l'action politique, l'information et la formation de ses affiliés, ainsi que la collaboration fraternelle avec les groupes politiques, économiques, sociaux et culturels qui conjuguent leurs efforts avec ceux de parti pour la réalisation de l'Idéal socialiste.

STATUTS ET MODIFICATIONS STATUTAIRES

Date	Nature	Date du Moniteur Belge	N° de référence
8/12/1994	Constitution	15-mars-95	4316(66527-54461P)

COMPOSITION DU CONSEIL D'ADMINISTRATION

rénom et Nom	Profession	Adresse	Date de nomination	Durée	Date et n° de réf Moniteur Belge
Géry Bombart	Enseignant	Rue d'Houdeng, 141 7070 Le Roeulx	19/01/07	2 ans	
Baise Gérard	retraité	Rue du Moulin, 35 7090 Braine le Comte			
Xavier Dupont	Employé	Rue Camille Duray 20 7190 Ecaussinnes d'Enghien	19/01/07	2 ans	
Yves Van de Vloet	Employé	Rue de Silly, 30 7830 Thoricourt	19/01/07	2 ans	
Pierre Dupont	Député permanent	Rue E. Etienne n° 33 7090 Braine-Le-Comte	19/01/06	2 ans	
Jean-Marie Degauque	Echevin	Chaussée G. Richet, 86 7860 Lessines	19/01/05	2 ans	
Colette Burgeon	Députée fédérale	Rue de la Fraternité n° 21 7100 Haine-St-Pierre	19/01/05	2 ans	
Carine Burgeon	Employée	Rue du Groseillon 2-Bte 1A 7100 Haine st Pierre	19/01/05	2 ans	
Marc de Saint Moulin	Député Bourgmestre	Rue de la haute folie, 110 7062 Naast	19/01/05	2 ans	
Jean-Bernard Dehoust	retraité	Rue Oscar Druart 76 7060 Soignies	29/05/12	2 ans	
Thierry Chevalier	Fonctionnaire	Rue Emile Vanderveide 105 7100 La Louvière	29/05/12	2 ans	
Laurent Wimlot	Secrétaire fédéral	Av de la Mutualité, 12 7100 Haine st Paul	19/01/05	2 ans	
Fabienne Capot	Députée provinciale	Avenue Rêve d'Or 35 7100 La Louvière	19/01/05	2 ans	
Michel Bonnenge	Conseiller provincial	Rue V Boch 46 7100 La Louvière	19/01/05	2 ans	
Olga Zrihen	Sénatrice	Rue de la Hestre 172 7100 Haine st Pierre	19/01/05	2 ans	
Véronique Reignier	Assistante sociale	rue François Watterman, 35 7860 Lessines	18/11/09	2 ans	
Alain Bource	Enseignant	Marais de Wannebecq 16 A 7861 Wannebecq	24/04/11	2 ans	
Fabienne Winckel	Sénatrice	Chemin du Cornet 7 7060 Soignies	24/04/11	2 ans	

ORGANE DE CONTRÔLE

rénom et Nom	Adresse	Date de nomination	Durée	Date et n° de référence Moniteur Belge
MAROQUIN Vincent	Chaussée d'Ecaussinnes, 199a 7080 Braine-le-comte			

INFORMATIONS PROPRES A CHAQUE ENTITE CONSOLIDEE

1.13. INFORMATIONS JURIDIQUES

FORME JURIDIQUE, DENOMINATION SOCIALE ET SIEGE SOCIAL

ASBL Parti Socialiste - Fédération de Thuin
en abrégé : PS. Féd.Thuin
Place Albert 1er ,4
6530 Thuin

OBJET SOCIAL

Article 3 des statuts
L'association a pour objet d'assurer la gestion administrative et financière de la Fédération de Thuin du Parti Socialiste

STATUTS ET MODIFICATIONS STATUTAIRES

Date	Nature	Date du Moniteur Belge	N° de référence
21/04/1995	Dépôt des statuts	21/04/95	6848/95
13/06/1996	Modifications des statuts	13/06/96	13037
8/11/2005	Modifications des statuts	19/04/2011	
	Modifications des statuts		

COMPOSITION DU CONSEIL D'ADMINISTRATION

Prénom et Nom	Profession	Adresse	Date de nomination	Durée	Date et n° de réf Moniteur Belge
TISON Philippe	Bourgmestre	Rue d'Ansuelle, 23 - 6150 Anderlues	avril-10	4ans	19/04/2011
WIARD José	Retraité	Rue de la Grattière, 5 6540 Lobbes	octobre-10	4ans	19/04/2011
DEVILLERS Francois	Enseignant	Rue de la Gade, 28 - 7141 Morlanwelz	avril-10	4ans	19/04/2011
MORETTI Charlyne	Admin délégué	Rue Adrien Hulín, 27 7134 Perennes	avril-10	4ans	19/04/2011
RUELLE Eugénie	Enseignant	Rue de Robiano, 77 - 7130 Binche	avril-10	4ans	19/04/2011

ORGANE DE CONTRÔLE

Prénom et Nom	Adresse	Date de nomination	Durée	Date et n° de référence Moniteur Belge
WILMET Francis	Place E. Dubois,16 1390 Grez-Doiceau	2012	4 ans	

INFORMATIONS PROPRES A CHAQUE ENTITE CONSOLIDEE**1.14. INFORMATIONS JURIDIQUES****FORME JURIDIQUE, DENOMINATION SOCIALE ET SIEGE SOCIAL**

ASBL PS Arrondissement de Verviers
en abrégé :
Crapaurue,7
4800 Verviers

OBJET SOCIAL

Article 3 des statuts

L'association a pour objet la gestion administrative et comptable des activités de la Fédération verviétoise du Parti Socialiste. Son objet comprend, la collecte et la gestion de toutes les ressources et contributions financières apportées ou revenant à la fédération verviétoise du PS, ainsi que la gestion de ses charges.

Ces activités peuvent être menées par la fédération elle-même, seule ou en collaboration avec d'autres mouvements et organisations. Elles concernent notamment : l'organisation du recrutement et la propagande, la formation des membres et le service aux adhérents; l'information et les animations destinées à la population; l'étude de dossiers de nature politique au sens large; l'organisation de campagnes électorales.

L'association peut accomplir tous les actes se rapportant directement ou indirectement à son objet. Elle peut notamment prêter son concours et s'intéresser à toute cause similaire à son objet.

Elle peut mener des activités lucratives accessoires dont le produit est affecté à son objet social. L'association peut posséder, soit en pleine propriété, soit en jouissance, les meubles et immeubles nécessaires à la réalisation de son objet. La durée de l'association est illimitée

STATUTS ET MODIFICATIONS STATUTAIRES

Date	Nature	Date du Moniteur Belge	N° de référence
	Statuts	12/04/1995	6260
30/09/95 et 26/06/1996	Démission/ Décès/Nomination	12/12/1996	26963
16/07/1998	Démission/Nomination	16/07/1998	13083
16/02/2000	Démission/Nomination	30/11/2000	27720-27768
15/11/2004	Modification des statuts - statuts coordonnés	1/03/2006	6042844
11/12/2007	démission Administrateur délégué + nomination administrateur	13/02/2008	8025062

COMPOSITION DU CONSEIL D'ADMINISTRATION

Prénom et Nom	Profession	Adresse	Date de nomination	Durée	Date et n° de réf Moniteur Belge
KLENKENBERG Claude	Conducteur de train	Rue Grande Bruyère,98 4840 Welkenraedt	16/02/00	Illimitée	30/11/00-27768
NYSSSEN Didier	inspecteur	Rue Max Houben,6 4800 Lambermont	16/02/00	Illimitée	30/11/00-27768
KAYNAK Ersel	Administrateur	Route de Hottleux, 64 4960 Malmedy	11/12/07	Illimitée	13/02/07-8025062
BAILLY André	Trésorier fédéral	Réfawtay,33 4860 Pepinster	16/02/00	Illimitée	30/11/00-27768
YLIEFF Yvan	Bourgmestre	Avenue du centre,128 4821 Andrimont/Dison	16/02/00	Illimitée	30/11/00-27768
DESAMA Claude	Retraité	Rue de l'Union,16/3 4800 Verviers	16/02/00	Illimitée	30/11/00-27768
ISTASSE Jean-François	Député	Rue des Peupliers,19 4800 Poilleur	16/02/00	Illimitée	30/11/00-27768
FREDERIC André	Député	Rue de la Résistance,64 4910 Theux	16/02/00	Illimitée	30/11/00-27768
MICHAUX-LEVAUX Nath.	Préfète des études	Herbiester, 58 4845 JALHAT	15/11/04	Illimitée	01/03/06-6042844
BEN ACHOUR Malik	Collaborateur parlement.	Rue du Téléphone, 24 4800 VERVIERS		Illimitée	Publication en cours
TARGNION Muriel	Députée	Rue des Déportes, 130 4800 Verviers	11/03/03	Illimitée	01/03/06-6042844
BONNI Véronique	Députée	Rue du Corbeau,4	1/08/04	Illimitée	01/03/06-6042844
MESTREZ Julien	Conseiller provincial	Rue de Jehanster, 105	15/11/04	Illimitée	01/03/06-6042844

ORGANE DE CONTRÔLE

Prénom et Nom	Adresse	Date de nomination	Durée	Date et n° de référence Moniteur Belge
DGST & Partners	Quai Mativa, 58/12 4020 Liège	19/05/2011	3 ans	10/05/12 0087812

INFORMATIONS PROPRES A CHAQUE ENTITE CONSOLIDEE

1.15. INFORMATIONS JURIDIQUES

FORME JURIDIQUE, DENOMINATION SOCIALE ET SIEGE SOCIAL

Composante: ASBL Regionalverband der Sozialistischen Partei im Gebiet deutscher Sprache
en abrégé SP-Regionalverband
Klötzbahn, 8
4700 EUPEN

OBJET SOCIAL

Article 4 des statuts
"Le but est l'organisation administrative et financière du Parti Socialiste en région de langue allemande "
(traduit de l'allemand)

STATUTS ET MODIFICATIONS STATUTAIRES

Date	Nature	Date du Moniteur Belge	N° de référence
25/06/1997	Constitution	2/10/1997	15873-15885
16/10/1999	Modif. Art 5	2/03/2000	3663-20420
7/05/1998	Mod. Art. 5	7/05/1998	8357-44321
3/05/2001	Mod. Art. 5	3/05/2001	7838-33905
6/11/2004	Modification	25/11/2004	461/510/954

COMPOSITION DU CONSEIL D'ADMINISTRATION

Prénom et Nom	Profession	Adresse	Date de nomination	Durée	Date et n° de réf Moniteur Belge
Antonios Antoniadis	Psychologue	Unter dem Wittenhof 219 4770 Amel	6/11/2004	5 ans	461510954/25-11-04
Berni Schmitz	Employé	An der Föllnühle, 28 4730 Hauset	6/11/2004	illimitée	461510954/25-11-04
Joseph Simon	Employé	Kalterherberger Str9-4750 Elsenborn	4/10/2009	5 ans	en cours
Werner Baumgarten	Employé	Gospert, 12 4700 Eupen	6/11/2004	5 ans	461510954/25-11-04
Marcel Strougmayr	Employé	Ghaag 14 -4728 Hergenrath	4/10/2009	5 ans	en cours
Patricia Pelaez Bayo	Employée	Haasberg 27 - 4700 Eupen	4/10/2009	5 ans	en cours
Thomas Hebertz	Employé	Klingelgasse 44 - 4780 St.Vith	4/10/2009	5 ans	en cours
Sandra Schrauben	Employée	Hebscheider Heide 37 -4731 Raeren	4/10/2009	5 ans	en cours
Rudolf Wintgens	Employé	Waldring 11 - 4730 Hauset	4/10/2009	5 ans	en cours

ORGANE DE CONTRÔLE

Prénom et Nom	Adresse	Date de nomination	Durée	Date et n° de référence Moniteur Belge
Manuel Vieira	Grand Route de l'Etat, 12 4557 Seny		2 ans	en cours

INFORMATIONS PROPRES A CHAQUE ENTITE CONSOLIDEE**1.16. INFORMATIONS JURIDIQUES****FORME JURIDIQUE, DENOMINATION SOCIALE ET SIEGE SOCIAL**

Association de fait

Groupe socialiste de la Communauté française

OBJET SOCIAL

Néant

STATUTS ET MODIFICATIONS STATUTAIRES

Date	Nature	Date du Moniteur Belge	N° de référence

COMPOSITION DU CONSEIL D'ADMINISTRATION (BUREAU DU GROUPE PS)

Prénom et Nom	Profession	Adresse	Date de nomination	Durée	Date et n° de réf Moniteur Belge
Léon WALRY	Député	Rue de la Justice, 9 1215 Opprebais	7/06/2009	législature	
Isabelle SIMONIS	Députée	Grande route, 287 4400 Flemalle	7/06/2009	législature	
Rudy VERVOORT	Député	Rue Colonel Bourg, 136/2 1040 Bruxelles	7/06/2009	législature	
Jean-François ISTASSE	Député	Rue des Peupliers, 19 4800 Verviers	7/06/2009	législature	
Ali SERGHINI	Secrétaire politique	Rue du Petit Sart 12 1300 Limal	7/06/2009	législature	

ORGANE DE CONTRÔLE

Prénom et Nom	Adresse	Date de nomination	Durée	Date et n° de référence Moniteur Belge
Francis Wilmet	Place E. Dubois 16 1390 Grez-Doiceau			

INFORMATIONS PROPRES A CHAQUE ENTITE CONSOLIDEE

1.17. INFORMATIONS JURIDIQUES

FORME JURIDIQUE, DENOMINATION SOCIALE ET SIEGE SOCIAL

Association de fait
en abrégé : Groupe PS du Conseil Régional de Bruxelles Capitale
Rue du Chêne, 14-16
1005 Bruxelles

OBJET SOCIAL

STATUTS ET MODIFICATIONS STATUTAIRES

Date	Nature	Date du Moniteur Belge	N° de référence

COMPOSITION DU CONSEIL D'ADMINISTRATION

Prénom et Nom	Profession	Adresse	Date de nomination	Durée	Date et n° de réf Moniteur Belge
Philippe Close	Président		juin 2009	5 ans	
Leyla Kabachi	Secrétaire politique		juin 2009	5 ans	
Jean-Pierre Boublai	Secrétaire politique adjoint		juin 2009	5 ans	

ORGANE DE CONTRÔLE

Prénom et Nom	Adresse	Date de nomination	Durée	Date et n° de référence Moniteur Belge
RSM Inter Audit	Chaussée de Waterloo, 1151-1180 Bruxelles			

INFORMATIONS PROPRES A CHAQUE ENTITE CONSOLIDEE**1.18. INFORMATIONS JURIDIQUES****FORME JURIDIQUE, DENOMINATION SOCIALE ET SIEGE SOCIAL**

Association de fait
en abrégé : ASSF Groupe Socialiste du Sénat
Rue de Louvain,5
1009 Bruxelles

OBJET SOCIAL**STATUTS ET MODIFICATIONS STATUTAIRES**

Date	Nature	Date du Moniteur Belge	N° de référence

COMPOSITION DU CONSEIL D'ADMINISTRATION

Prénom et Nom	Profession	Adresse	Date de nomination	Durée	Date et n° de réf Moniteur Belge
MAHOUX Philippe	Président	Rue Julie Billiard,2 5000 Namur			
VANDERBERGHE Anouk	Trésorier	Quai de Meuse,28 - 5100 Jambes			
BUYTAERS Roland	Secrétaire	Rue Vertongen,40 1780 Wemmel			

ORGANE DE CONTRÔLE

Prénom et Nom	Adresse	Date de nomination	Durée	Date et n° de référence Moniteur Belge
RSM Inter Audit§	Chaussée de Waterloo, 1151 1180 Bruxelles			

INFORMATIONS PROPRES A CHAQUE ENTITE CONSOLIDEE

1.19. INFORMATIONS JURIDIQUES

FORME JURIDIQUE, DENOMINATION SOCIALE ET SIEGE SOCIAL

Association de fait
en abrégé : ASSF Groupe de la Chambre
Rue de la Loi,32
1008 Bruxelles

OBJET SOCIAL

STATUTS ET MODIFICATIONS STATUTAIRES

Date	Nature	Date du Moniteur Belge	N° de référence

COMPOSITION DU CONSEIL D'ADMINISTRATION

Prénom et Nom	Profession	Adresse	Date de nomination	Durée	Date et n° de réf Moniteur Belge
MAYEUR Yvan	Vice-président	Rue Stevin, 59 1000 Bruxelles			
FREDERIC André	Secrétaire	Rue de la Résistance,64 4910 Theux			
LALIEUX Karine	Trésorier	Rue Drootbeek, 147 - 1020 Bruxelles			

ORGANE DE CONTRÔLE

Prénom et Nom	Adresse	Date de nomination	Durée	Date et n° de référence Moniteur Belge
RSM Inter Audit	Chaussée de Waterloo, 1151 - 1180 Bruxelles			

INFORMATIONS PROPRES A CHAQUE ENTITE CONSOLIDEE**1.20. INFORMATIONS JURIDIQUES****FORME JURIDIQUE, DENOMINATION SOCIALE ET SIEGE SOCIAL**

Association de fait Groupe socialiste du Parlement wallon

OBJET SOCIAL

Néant

STATUTS ET MODIFICATIONS STATUTAIRES

Date	Nature	Date du Moniteur Belge	N° de référence
Néant	Néant	Néant	Néant

COMPOSITION DU BUREAU DU GROUPE

Prénom et Nom	Profession	Adresse	Date de nomination	Durée	Date et n° de réf Moniteur Belge
Isabelle SIMONIS	Député	Rue de Flémalle Grande, 351 -4400 Flémalle	juil-09	Législature	Néant
Léon Walry	Député	Rue de la Justice 9 - 1315 Incourt	juil-09	Législature	Néant
Françoise FASSIAUX	Député	Rue Emile Dony, 21 -6464 Chimay	juil-09	Législature	Néant
Thierry Jadin	Secrétaire politique	Chaussée d'Ixelles 190 - 1050 Bruxelles	juil-09	Législature	Néant

ORGANE DE CONTRÔLE

Prénom et Nom	Adresse	Date de nomination	Durée	Date et n° de référence Moniteur Belge
Michel Hofman	Rue de Hoignée 44 - 4602 Cheratte	sept-09	5 ans	Néant

INFORMATIONS PROPRES A CHAQUE ENTITE CONSOLIDEE

1.21. INFORMATIONS JURIDIQUES

FORME JURIDIQUE, DENOMINATION SOCIALE ET SIEGE SOCIAL

ASBL SP - FRAKTION IM RAT DER DEUTSCHSPRACHIGEN GEMEINSCHAFT
en abrégé SP-FRAKTION
Kaperberg, 6
4700 EUPEN

OBJET SOCIAL

Article 4 des statuts
"Le but de l'association consiste en la gestion des moyens attribués par le Conseil de la Communauté Germanophone ce en applications des décisions du Comité Directeur du Conseil de la Communauté Germanophone ainsi qu'en l'accompagnement administratif, matériel et logistique des membres de ce groupe"
(traduit de l'allemand)

STATUTS ET MODIFICATIONS STATUTAIRES

Date	Nature	Date du Moniteur Belge	N° de référence
27/02/1984	Constitution	25/04/1985	4840/85
22/11/2005	modification		429-334-074

COMPOSITION DU CONSEIL D'ADMINISTRATION

Prénom et Nom	Profession	Adresse	Date de nomination	Durée	Date et n° de réf Moniteur Belge
Charles Servaty	Employé	Am schwarzbach 2b 4750 BUTGENBACH	22/11/2004	5 ans	en cours
Resi Stoffels	Employé	Johannisberg 22 4730 RAEREN	22/11/2004	5 ans	en cours
Louis Siquet	Employé	Montenau, 121 4770 Amel	22/11/2004	5 ans	en cours
Kirsten Bartholemu	Employé	Am Kalkofen 47 - 4701 Eupen	14/10/2012	5 ans	en cours
Berni Schmitz	Employé	An Der Follmühle 28 - 4730 Hauset	14/10/2012	5 ans	en cours

ORGANE DE CONTRÔLE

Prénom et Nom	Adresse	Date de nomination	Durée	Date et n° de référence Moniteur Belge
Manuel Vieira	Grand Route de l'Etat, 12 4557 Seny		3 ans	

INFORMATIONS PROPRES A CHAQUE ENTITE CONSOLIDEE**1.22 INFORMATIONS JURIDIQUES****FORME JURIDIQUE, DENOMINATION SOCIALE ET SIEGE SOCIAL**

ASBL INSTITUT EMILE VANDERVELDE
en abrégé : IEV
Boulevard de l'Empereur,13
1000 BRUXELLES

OBJET SOCIAL

Article 2 et 3 des statuts

1) L'association a pour objet de créer, de favoriser, de développer et de coordonner, pour le partie francophone du pays, les activités relatives à l'étude des questions économiques, sociales et culturelles, ainsi que toutes les initiatives tendant à augmenter les connaissances des travailleurs et à organiser leurs loisirs, et ce sans préoccupation de lucre.

Article 3

L'association s'impose en ordre principal :

- d'organiser , avec le concours de groupements professionnels, économiques et sociaux, des cours et des cycles d'études et de formation permanente, des voyages d'études et des conférences;
- de seconder des organisations de jeunesse et d'adultes dans leur tâche éducative et de formation générale.
- de développer et de coordonner l'activité des groupements culturels et des oeuvres de loisirs.

STATUTS ET MODIFICATIONS STATUTAIRES

Date	Nature	Date du Moniteur Belge	N° de référence
23/04/2007	Démission et nomination d'administrateur	1/02/2008	0018072
22/12/2005	Modification des statuts	27/04/2007	0062323
24/02/2005	Démission et nomination d'administrateur	29/03/2006	6057522
26/02/2004	Démission et nomination d'administrateur	22/10/2004	4148158
18/12/2008	Démission et nomination d'administrateur	20/04/2009	9061074
1/04/2010	Démission et Modifications des Statuts	13/06/2013	13095713

COMPOSITION DU CONSEIL D'ADMINISTRATION

Prénom et Nom	Profession	Adresse	Date de nomination	Durée	Date et n° de réf Moniteur Belge
Thierry Giet	Président de Parti	Rue Fond Leval, 23 4140 Sprimont	1/04/2010		13095713
Anne Poutrain	Directrice de l'ASBL	Avenue Gevaert, 58 1332 Genval	1/04/2010		13095713
Jean-Marc Lietart	Administrateur délégué	Rue du Houblon,71 - 1000 Bruxelles	1/04/2010		13095713
Léon Walry	Député	Rue de la Justice, 9 - 1315 Opprebais-Incourt	1/04/2010		13095713
Durez Marlène	Présidente de La Poste	avenue St Pierre,34-7000 Mons	1/04/2010		13095713
Gille Mahieu	Secrétaire général du PS	Avenue du Tonnelier, 4 - 1428 Lillois	1/04/2010		13095713
Philippe Mahoux	Sénateur-Chef de groupe du Sénat	Moulin de Wagnée,2 - 5340 Gesves	1/04/2010		13095713
Mathias Dewatripont	Professeur	Rue de Spa, 52 - 1000 Bruxelles	1/04/2010		13095713
Maurice Bayenet	Député	Rue de Wespin, 44-5500 dinant	1/04/2010		13095713
Philippe Moureaux		Avenue du Scheutbos, 24/7 1080 Bruxelles	1/04/2010		13095713
Robert Tillet	Président Conseil central de l'Economie	Rue Jacques Pastur, 148 - 1180 Bruxelles	1/04/2010		13095713
Roger Ramaekers		Lennekemaalaan, 28-26 1932 St Stevens Woluwe	1/04/2010		13095713
Roland Buytaers	Secrétaire Politique groupe du Sénat	Rue A. Verhasselt, 45 - 1780 Wemmel	1/04/2010		13095713
Rudi Vervoort	Chef de groupe du CRB	Rue Jacques Ballings, 80 - 1140 Bruxelles	1/04/2010		13095713

ORGANE DE CONTRÔLE

Prénom et Nom	Adresse	Date de nomination	Durée	Date et n° de référence Moniteur Belge
Luis Laperal TCLM	Chaussée de Waterloo, 1151 - 1180 Bruxelles		1/04/2010	13095713

INFORMATIONS PROPRES A CHAQUE ENTITE CONSOLIDEE

1.23. INFORMATIONS JURIDIQUES

FORME JURIDIQUE, DENOMINATION SOCIALE ET SIEGE SOCIAL

Association de fait
Composante : Groupe provincial du Luxembourg
en abrégé :
Adresse : Square Albert I, 1
CP Localité : 6700 ARLON

OBJET SOCIAL

STATUTS ET MODIFICATIONS STATUTAIRES

Date	Nature	Date du Moniteur Belge	N° de référence

COMPOSITION DU CONSEIL D'ADMINISTRATION (BUREAU DU GROUPE PS)

Prénom et Nom	Profession	Adresse	Date de nomination	Durée	Date et n° de réf Moniteur Belge
ADAM Patrick		Rue de la Haige, 17 - 6831 Noirefontaine	2012	Législature	
STEINFER FRANCIS		Chemin de la Hè, 14 - 6800 STE MARIE CHEVIG	2012	Législature	
DEWORME ALAIN		Place Didier 36 6700 ARLON	2012	Législature	
BIORDI VERONIQUE		Rue des Jardins, 3 6791 ATHUS	2012	Législature	
BRADFER ANNIE		Rue du Centre, 3b 6810 IZEL	2012	Législature	
CARRIER JEAN-MARIE		Route de Marche, 49 6940 BARVAUX	2012	Législature	
COURARD CHRISTINE		Rue de Serinchamps, 16 6900 AYE	2012	Législature	
PIERRARD VINCIANE		Rue des Frènes, 21 6800 BERTRIX	2012	Législature	
SONNET MOTHET MARTINE		Rue du Manège, 5 6640 VAUX LEZ ROSIERES	2012	Législature	
HEYARD NATHALIE		Chemin de la Rosiere 15 6750 MUSSY VILLE	2012	Législature	

ORGANE DE CONTRÔLE

Prénom et Nom	Adresse	Date de nomination	Durée	Date et n° de référence Moniteur Belge
SCRL Michel HOFMAN	Rue de Hoignée, 44 4602 Visé			
	4602 Visé			

INFORMATIONS PROPRES A CHAQUE ENTITE CONSOLIDEE**1.24. INFORMATIONS JURIDIQUES****FORME JURIDIQUE, DENOMINATION SOCIALE ET SIEGE SOCIAL**

ASBL FORMATION ET ACTIONS PROVINCIALES
en abrégé :
Place Sainte Véronique,8
4000 LIEGE

OBJET SOCIAL

L'association a pour but de favoriser le travail de recherche, de documentation, de formation et d'action publique des conseillers provinciaux adhérents au groupe socialiste du Conseil provincial de Liège.
Elle veillera notamment à assurer la gestion de la dotation octroyée par ledit Conseil provincial aux groupes politiques, et ce aux fins et selon les modalités définies par ce conseil.

STATUTS ET MODIFICATIONS STATUTAIRES

Date	Nature	Date du Moniteur Belge	N° de référence
10/06/1998	Création de l'ASBL	7/01/1999	81
18/11/2004	Modification	4/01/2005	5001384

COMPOSITION DU CONSEIL D'ADMINISTRATION

(BUREAU DU GROUPE PS)

Nom	Prénom	Profession	Adresse	Date de nomination	Durée	Date et n° de réf Moniteur Belge
GILLES	ANDRE		RUE LEON BLUM,181 4101 JEMEPPE/MEUSE		2012	
KLENKENBERG	CLAUDE		RUE GRANDE BRUYERE,98 4840 WELKENRAEDT		2012	
GERARD	GEORGES		AVENUE DE LA PAIX, 49 4030 GRIVEGNEE		2012	

ORGANE DE CONTRÔLE

Prénom et Nom	Adresse	Date de nomination	Durée	Date et n° de référence Moniteur Belge
VIERA Manuel	Grande Route de l'Etat, 12 4557 SENY			

INFORMATIONS PROPRES A CHAQUE ENTITE CONSOLIDEE

1.25. INFORMATIONS JURIDIQUES

FORME JURIDIQUE, DENOMINATION SOCIALE ET SIEGE SOCIAL

Association de fait
Composante: Groupe provincial du Brabant Wallon
en abrégé:
Adresse : Avenue Einstein, 2
CP Localite: 1300 WAVRE

OBJET SOCIAL

STATUTS ET MODIFICATIONS STATUTAIRES

Date	Nature	Date du Moniteur Belge	N° de référence

COMPOSITION DU CONSEIL D'ADMINISTRATION

Prénom et Nom	Profession	Adresse	Date de nomination	Durée	Date et n° de réf Moniteur Belge
CORTHOUTS Michel	Conseiller provincial	Rue Joseph Jadot, 64 - 1350 Orp Jauche	2012	Législature	
CRUSNIERE Stephane	Conseiller provincial	Tienne du Try, 13 1300 Wavre	2012	Législature	
DE TROYER Dominique	Conseillère provinciale	chaussée de Namur 81 A 1300 Wavre	2012	Législature	
PARVAIS Olivier	Conseiller provincial	Rue Emile Dury, 74 1410 Waterloo	2012	Législature	
SCOREY Jean Marc	Conseiller provincial	Chaussée de Nivelles 171/2 1472 Vieux Genappe	2012	Législature	
VENTURELLI Patricia	Conseillère provinciale	Grand Place de Quet Rebecq	2012	Législature	

ORGANE DE CONTRÔLE

Prénom et Nom	Adresse	Date de nomination	Durée	Date et n° de référence Moniteur Belge
Catherine SAEY (RSM Inter Audit)	Rue A. de St Exupery, 14 6041 Gosselies			

INFORMATIONS PROPRES A CHAQUE ENTITE CONSOLIDEE**1.26. INFORMATIONS JURIDIQUES****FORME JURIDIQUE, DENOMINATION SOCIALE ET SIEGE SOCIAL**

Association de fait
Composante: ASBL Fédération des Conseillers provinciaux socialistes du Hainaut
en abrégé:
Adresse : Rue Verte, 13
CP Localité : 7000 Mons

OBJET SOCIAL**STATUTS ET MODIFICATIONS STATUTAIRES**

Date	Nature	Date du Moniteur Belge	N° de référence
17/12/2013	Constitution ASBL		

COMPOSITION DU CONSEIL D'ADMINISTRATION

Prénom et Nom	Profession	Adresse	Date de nomination	Durée	Date et n° de réf Moniteur Belge
Manon BEGHIN	Conseillère provinciale	R.des Grands Trieux, 125 6031 MONCEAU/SAMBRE	2012	Législature	
Marc BOITTE	Conseiller provincial	rue de la Clinique, 18 7170 MANAGE	2012	Législature	
Fabienne CAPOT	Députée provinciale	Avenue Rêve d'Or, 35 7100 LA LOUVIERE	2012	Législature	
Mauricette CAREME	Conseillère provinciale	rue du Château d'Eau, 26 6020 DAMPREMY	2012	Législature	
Carine DELFANNE	Conseillère provinciale	Chaussée de Mons, 525 7810 MAFFLE (ATH)	2012	Législature	
Dorothee DE RODDER	Conseillère provinciale	avenue du Rival, 5 7542 MONT-ST-AUBERT	2012	Législature	
Christiane DUPONT	Conseillère provinciale	rue Dardry, 22 7110 LA LOUVIERE	2012	Législature	
Philippe DUPONT	Conseiller provincial	Ruelle des Fonds, 9 7387 HONNELLES	2012	Législature	
Girgio FACCO	Conseiller provincial	rue des nations, 22 7140 MORLANWELZ	2012	Législature	
Guillaume FARVACQUE	Conseiller provincial	rue du Meunier, 63 7711 DOTTIGNIES	2012	Législature	
Alain GENARD	Conseiller provincial	rue de Barry, 19 B 7904 LEUZE-EN-HAINAUT	2012	Législature	
Nicole GOISSE	Conseillère provinciale	R.Notre dame de Celles,4 6238 LUTTRE	2012	Législature	
Anne-Sophie HERBE	Conseillère provinciale	Rue du Pont de Bois, 3 6533 BIERCEE	2012	Législature	
Martine HUART	Conseillère provinciale	rue de la Perche, 91 7340 COLFONTAINE	2012	Législature	
Serge HUSTACHE	Député provincial	rue Notre-Dame, 49 7890 ELLEZELLES	2012	Législature	
Karine INFANTI	Conseillère provinciale	rue Joseph Martin, 11/2 6250 AISEAU	2012	Législature	
Pascal LAFOSSE	Conseiller provincial	rue des Trois Coulons, 2 7000 MONS	2012	Législature	
Yves LARDINOIS	Député provincial	rue Saint Marceau, 85 6010 COUILLET	2012	Législature	
Patrick LEFEVRE	Conseiller provincial	rue de la Montagne, 79 6240 FARCIENNES	2012	Législature	
Jean-Pierre LEPINE	Conseiller provincial	rue de Flénu,24 7390 QUAREGNON	2012	Législature	
Michel MIROIR	Conseiller provincial	Grand'Rue, 63 7950 CHIEVRES	2012	Législature	
Charlyne MORETTI	Conseillère provinciale	rue Adrien Hulin, 27 7134PERONNES-LEZ-BINCHE	2012	Législature	
Monique RAEYMACKERS	Conseillère provinciale	rue Duval,23 6200 BOUFFIOULX	2012	Législature	
Alain RASSCHAERT	Conseiller provincial	rue de Flandre, 169 7062 NAAST	2012	Législature	
Véronique REIGNIER	Conseillère provinciale	rue F. Watterman 35 7860 LESSINES	2012	Législature	
Jacques SEMAL	Conseiller provincial	rue Octave de Folleur, 1 6040 JUMET	2012	Législature	
Annie TAULET	Députée provinciale	rue Maigret, 58-0C 7330 SAINT-GHISLAIN	2012	Législature	
Emile VAN AELST	Conseiller provincial	rue Gantois, 25 6030 MARCHIENNE-AU-PONT	2012	Législature	
Colette VAN HOORDE	Conseillère provinciale	rue Antoine Clesse, 18 7000 MONS	2012	Législature	
Gérard WATERLOT	Conseiller provincial	rue Faignart, 23 7100 LA LOUVIERE	2012	Législature	

ORGANE DE CONTRÔLE

Prénom et Nom	Adresse	Date de nomination	Durée	Date et n° de réf Moniteur Belge
Catherine SAEY (RSM Inter Audit)	Rue A. de St Exupery,14 6041 Gosselies	17/12/2013		

INFORMATIONS PROPRES A CHAQUE ENTITE CONSOLIDEE

1.27. INFORMATIONS JURIDIQUES

FORME JURIDIQUE, DENOMINATION SOCIALE ET SIEGE SOCIAL

Association de fait
Composante: Groupe provincial de Namur
en abrégé:
Adresse : Place St Aubin, 2
CP Localite : 5000 NAMUR

OBJET SOCIAL

STATUTS ET MODIFICATIONS STATUTAIRES

Date	Nature	Date du Moniteur Belge	N° de référence

COMPOSITION DU CONSEIL D'ADMINISTRATION

Prénom et Nom	Profession	Adresse	Date de nomination	Durée	Date et N° reg Moniteur Belge
BULTOT Claude	Conseiller Provincial	Rue Bossus, 1 5540 Hastière	2012	Législature	
CARLIER Philippe	Conseiller Provincial	Chaussée de Charleroi, 106 5190 Jemeppe	2012	Législature	
CLOSE Jean-Louis	Conseiller Provincial	Chemin du Gros Sous, 39 5100 Wépion	2012	Législature	
COLLARD Cathy	Conseiller Provincial	Chaussée de Louvain, 1000 5022 Cognelée	2012	Législature	
DEPAS Yves	Conseiller Provincial	Rue de Liesse, 29 5080 Rhisnes	2012	Législature	
DERMAGNE Pierre-Yves	Conseiller Provincial	Rue du Busson, 2B 5580 Rochefort	2012	Législature	
FONTAINE Eddy	Conseiller Provincial	Rue de Rocroi, 45 5660 Couvin	2012	Législature	
LALOUX Frédéric	Conseiller Provincial	Rue de Dave, 473 5100 Jambes	2012	Législature	
LISELELE Denis	Conseiller Provincial	Rue Baty St-Pierre, 26 5060 Sambreville	2012	Législature	
NOTTE Dominique	Conseiller Provincial	Rue du Zemont, 35 5030 Loncée	2012	Législature	
PETIT Yvan	Conseiller Provincial	rue du Tchaurnia 51 5560 Houyet	2012	Législature	
ROBERT Maryse	Conseiller Provincial	Py des Tiennes, 27 5651 Tarcienne	2012	Législature	

ORGANE DE CONTRÔLE

Prénom et Nom	Adresse	Date de nomination	Durée	Date et n° de référence Moniteur Belge
Luis Laperal (RSM Inter Audit)	Lozenberg, 22-3 1932 Zaventem			

2. INFORMATIONS FINANCIERES

- 2.1. Fonsoc asbl
- 2.2. ASBL Parti Socialiste - Fédération du Brabant Wallon
- 2.3. ASBL GEFEBRU
- 2.4. ASBL Gestion Financement de la Fédération Socialiste de Charleroi
- 2.5. ASBL Parti Socialiste - Fédération de Dinant-Philippeville
- 2.6. PS Wallonie picarde asbl
- 2.7. ASBL Fédération de Huy-Waremme du Parti Socialiste
- 2.8. ASBL Parti socialiste - Fédération de Liège
- 2.9. ASBL Fédération luxembourgeoise du Parti Socialiste
- 2.10. ASBL Parti Socialiste - Fédération de Mons-Borinage
- 2.11. ASBL Gestion de la Fédération socialiste de l'Arrondissement de Namur
- 2.12. ASBL Parti socialiste, Fédération de Soignies
- 2.13. ASBL Parti Socialiste - Fédération de Thuin
- 2.14. ASBL PS Arrondissement de Verviers
- 2.15. ASBL Regionalverband der Sozialistischen Partei im Gebiet deutscher Sprache
- 2.16. Groupe socialiste de la Communauté française
- 2.17. Groupe PS du Conseil régional de Bruxelles Capitale
- 2.18. ASSF Groupe Socialiste du Sénat
- 2.19. ASSF de fait Groupe de la Chambre
- 2.20. Association de fait Groupe socialiste du Parlement wallon
- 2.21. ASBL SP –Fraktion im Rat der deutschsprachigen Gemeinschaft
- 2.22. ASBL Institut Emile Vandervelde
- 2.23. Groupe provincial du Luxembourg
- 2.24. ASBL Formation et Actions provinciales
- 2.25. Groupe provincial du Brabant Wallon
- 2.26. ASBL Fédération des Conseillers provinciaux socialistes du Hainaut
- 2.27. Groupe provincial de Namur

2.1. INFORMATIONS FINANCIERES

Composante : FONSOC ASBL	
---------------------------------	--

BILAN		
	2013	2012
ACTIF		
Actifs immobilisés	890.695	981.267
Actifs circulants	4.252.055	1.649.219
TOTAL ACTIF	5.142.750	2.630.486
PASSIF		
Capitaux propres	2.455.235	-135.361
Provisions et impôts différés	1.186.917	1.673.034
Dettes	1.500.598	1.092.813
TOTAL PASSIF	5.142.750	2.630.486

COMPTES DE RESULTATS		
	2013	2012
Produits sur activités courantes	7.929.298	5.155.424
Charges sur activités courantes	-5.843.272	-5.524.203
RESULTAT COURANT AVANT RESULTAT FINANCIER	2.086.026	-368.779
Produits financiers	486	1.152
Charges financières	-1.703	-1.335
RESULTAT COURANT AVANT RESULTAT EXCEPTIONNEL	2.084.809	-368.962
Produits exceptionnels	550.000	93.085
Charges exceptionnelles	-43.297	-22.812
RESULTAT COURANT APRES RESULTAT EXCEPTIONNEL	2.591.512	-298.689
Impôts sur le résultat	-916	-900
RESULTAT DE L'EXERCICE (+/-)	2.590.596	-299.589

TABLEAU D'AFFECTATION DU RESULTAT	
	2013
Résultat à affecter	723.165
résultat de l'exercice	2.590.596
résultat reporté de l'exercice précédent	-1.867.431
Prélèvements sur les fonds propres	
Affectation aux fonds propres	
Résultat reporté	723.165

PERSONNEL OCCUPE	
	2013
Nombre des personnes occupées (exprimée en équivalent temps plein) dont la charge est supportée par la composante	27

2.2. INFORMATIONS FINANCIERES

Composante : ASBL Parti Socialiste - Fédération du Brabant Wallon	
--	--

BILAN		
	2013	2012
ACTIF		
Actifs immobilisés	4.188	7.104
Actifs circulants	64.242	50.482
TOTAL ACTIF	68.430	57.586
PASSIF		
Capitaux propres	-133.113	-125.772
Provisions et impôts différés	85.000	85.000
Dettes	116.543	98.358
TOTAL PASSIF	68.430	57.586

COMPTES DE RESULTATS		
	2013	2012
Produits sur activités courantes	243.508	236.027
Charges sur activités courantes	-237.952	-265.741
RESULTAT COURANT AVANT RESULTAT FINANCIER	5.556	-29.714
Produits financiers	0	0
Charges financières	-1.767	-650
RESULTAT COURANT AVANT RESULTAT EXCEPTIONNEL	3.789	-30.364
Produits exceptionnels	6.250	233
Charges exceptionnelles	-17.380	-112
RESULTAT COURANT APRES RESULTAT EXCEPTIONNEL	-7.341	-30.243
Impôts sur le résultat	0	0
RESULTAT DE L'EXERCICE (+/-)	-7.341	-30.243

TABLEAU D'AFFECTATION DU RESULTAT	
	2013
Résultat à affecter	-207.482
résultat de l'exercice	-7.341
résultat reporté de l'exercice précédent	-200.141
Prélèvements sur les fonds propres	
Affectation aux fonds propres	
Résultat reporté	-207.481

PERSONNEL OCCUPE	
	2013
Nombre des personnes occupées (exprimée en équivalent temps plein) dont la charge est supportée par la composante	1,50

2.3. INFORMATIONS FINANCIERES

Composante: ASBL GEFEBRU	
---------------------------------	--

BILAN		
	2013	2012
ACTIF		
Actifs immobilisés	1.381	2.794
Actifs circulants	819.890	661.601
TOTAL ACTIF	821.271	664.395
PASSIF		
Capitaux propres	703.773	557.023
Provisions et impôts différés	76.834	43.000
Dettes	40.664	64.372
TOTAL PASSIF	821.271	664.395

COMPTES DE RESULTATS		
	2013	2012
Produits sur activités courantes	400.797	393.417
Charges sur activités courantes	-265.294	-340.359
RESULTAT COURANT AVANT RESULTAT FINANCIER	135.503	53.058
Produits financiers	372	6.919
Charges financières	8.969	37.498
RESULTAT COURANT AVANT RESULTAT EXCEPTIONNEL	144.844	97.475
Produits exceptionnels	1.906	0
Charges exceptionnelles	0	0
RESULTAT COURANT APRES RESULTAT EXCEPTIONNEL	146.750	97.475
Impôts sur le résultat	0	0
RESULTAT DE L'EXERCICE (+/-)	146.750	97.475

TABLEAU D'AFFECTATION DU RESULTAT	
	2013
Résultat à affecter	267.093
résultat de l'exercice	146.750
résultat reporté de l'exercice précédent	120.343
Prélèvements sur les fonds propres	
Affectation aux fonds propres	
Résultat reporté	267.093

PERSONNEL OCCUPE	
	2013
Nombre des personnes occupées (exprimée en équivalent temps plein) dont la charge est supportée par la composante	0,5

2.4. INFORMATIONS FINANCIERES

Composante : ASBL Gestion Financement de la Fédération Socialiste de Charleroi		
BILAN		
	2013	2012
ACTIF		
Actifs immobilisés	477.717	485.717
Actifs circulants	174.619	186.760
TOTAL ACTIF	652.336	672.477
PASSIF		
Capitaux propres	124.329	92.566
Provisions et impôts différés	108.621	94.621
Dettes	419.386	485.290
TOTAL PASSIF	652.336	672.477

COMPTES DE RESULTATS		
	2013	2012
Produits sur activités courantes	388.959	457.492
Charges sur activités courantes	-331.122	-402.006
RESULTAT COURANT AVANT RESULTAT FINANCIER	57.837	55.486
Produits financiers	291	738
Charges financières	-19.595	-15.364
RESULTAT COURANT AVANT RESULTAT EXCEPTIONNEL	38.533	40.860
Produits exceptionnels		2
Charges exceptionnelles	-30.632	-11.043
RESULTAT COURANT APRES RESULTAT EXCEPTIONNEL	7.901	29.819
Impôts sur le résultat	0	0
RESULTAT DE L'EXERCICE (+/-)	7.901	29.819

TABLEAU D'AFFECTATION DU RESULTAT		2013
Résultat à affecter		-11.852
résultat de l'exercice		31.763
résultat reporté de l'exercice précédent		-43.615
Prélèvements sur les fonds propres		0
Affectation aux fonds propres		0
Résultat reporté		-11.852

PERSONNEL OCCUPE		2013
Nombre des personnes occupées (exprimée en équivalent temps plein)		3,10
dont la charge est supportée par la composante		

2.5. INFORMATIONS FINANCIERES

Composante :ASBL Parti Socialiste - Fédération de Dinant - Philippeville	
---	--

BILAN		
	2013	2012
ACTIF		
Actifs immobilisés	149.568	160.701
Actifs circulants	347.086	361.060
TOTAL ACTIF	496.654	521.761
PASSIF		
Capitaux propres	429.653	456.529
Provisions et impôts différés	55.000	40.000
Dettes	12.001	25.232
TOTAL PASSIF	496.654	521.761

COMPTES DE RESULTATS		
	2013	2012
Produits sur activités courantes	117.230	132.257
Charges sur activités courantes	-160.070	-155.836
RESULTAT COURANT AVANT RESULTAT FINANCIER	-42.840	-23.579
Produits financiers	7.950	7.268
Charges financières	-250	-593
RESULTAT COURANT AVANT RESULTAT EXCEPTIONNEL	-35.140	-16.904
Produits exceptionnels	9.000	0
Charges exceptionnelles	-736	-359
RESULTAT COURANT APRES RESULTAT EXCEPTIONNEL	-26.876	-17.263
Impôts sur le résultat	0	-97
RESULTAT DE L'EXERCICE (+/-)	-26.876	-17.360

TABLEAU D'AFFECTATION DU RESULTAT	
	2013
Résultat à affecter	-143.811
résultat de l'exercice	-26.876
résultat reporté de l'exercice précédent	-116.935
Prélèvements sur les fonds propres	0
Affectation aux fonds propres	0
Résultat reporté	-143.811

PERSONNEL OCCUPE	
	2013
Nombre des personnes occupées (exprimée en équivalent temps plein) dont la charge est supportée par la composante	1,1

2.6. INFORMATIONS FINANCIERES

Composante:PS Wallonie picarde asbl		
--	--	--

BILAN		
	2013	2012
ACTIF		
Actifs immobilisés	4.897	1.605
Actifs circulants	656.186	612.964
TOTAL ACTIF	661.083	614.569
PASSIF		
Capitaux propres	206.200	205.048
Provisions et impôts différés	391.100	316.100
Dettes	63.783	93.421
TOTAL PASSIF	661.083	614.569

COMPTES DE RESULTATS		
	2013	2012
Produits sur activités courantes	294.016	294.238
Charges sur activités courantes	-321.782	-321.448
RESULTAT COURANT AVANT RESULTAT FINANCIER	-27.766	-27.210
Produits financiers	13.649	15.226
Charges financières	-77	-136
RESULTAT COURANT AVANT RESULTAT EXCEPTIONNEL	-14.194	-12.120
Produits exceptionnels	18.702	18.010
Charges exceptionnelles	-71	-3.057
RESULTAT COURANT APRES RESULTAT EXCEPTIONNEL	4.437	2.833
Impôts sur le résultat	-3.284	-3.411
RESULTAT DE L'EXERCICE (+/-)	1.153	-578

TABLEAU D'AFFECTATION DU RESULTAT	
	2013
Résultat à affecter	1.975
résultat de l'exercice	1.153
résultat reporté de l'exercice précédent	822
Prélèvements sur les fonds propres	
Affectation aux fonds propres	
Résultat reporté	1.975

PERSONNEL OCCUPE	
	2013
Nombre des personnes occupées (exprimée en équivalent temps plein) dont la charge est supportée par la composante	1,2

2.7. INFORMATIONS FINANCIERES

Composante : ASBL Fédération Huy-Waremme du Parti Socialiste	
---	--

BILAN		
	2013	2012
ACTIF		
Actifs immobilisés	360.153	366.022
Actifs circulants	293.908	318.990
TOTAL ACTIF	654.061	685.012
PASSIF		
Capitaux propres	418.486	440.783
Provisions et impôts différés	79.000	70.500
Dettes	156.575	173.729
TOTAL PASSIF	654.061	685.012

COMPTES DE RESULTATS		
	2013	2012
Produits sur activités courantes	196.416	219.148
Charges sur activités courantes	-221.713	-231.182
RESULTAT COURANT AVANT RESULTAT FINANCIER	-25.297	-12.034
Produits financiers	197	146
Charges financières	-3.582	21.435
RESULTAT COURANT AVANT RESULTAT EXCEPTIONNEL	-28.682	9.547
Produits exceptionnels	0	0
Charges exceptionnelles	6.384	0
RESULTAT COURANT APRES RESULTAT EXCEPTIONNEL	-22.298	9.547
Impôts sur le résultat	0	0
RESULTAT DE L'EXERCICE (+/-)	-22.298	9.547

TABLEAU D'AFFECTATION DU RESULTAT	
	2013
Résultat à affecter	-201.438
résultat de l'exercice	-22.298
résultat reporté de l'exercice précédent	-179.140
Prélèvements sur les fonds propres	0
Affectation aux fonds propres	0
Résultat reporté	-201.438

PERSONNEL OCCUPE	
	2013
Nombre des personnes occupées (exprimée en équivalent temps plein) dont la charge est supportée par la composante	0,5

2.8. INFORMATIONS FINANCIERES

Composante : ASBL Parti socialiste - Fédération de Liège		
---	--	--

BILAN		
	2013	2012
ACTIF		
Actifs immobilisés	556.773	593.493
Actifs circulants	830.570	783.827
TOTAL ACTIF	1.387.343	1.377.320
PASSIF		
Capitaux propres	909.107	1.021.233
Provisions et impôts différés	300.000	205.000
Dettes	178.236	151.087
TOTAL PASSIF	1.387.343	1.377.320

COMPTES DE RESULTATS		
	2013	2012
Produits sur activités courantes	539.711	575.254
Charges sur activités courantes	-670.813	-784.621
RESULTAT COURANT AVANT RESULTAT FINANCIER	-131.102	-209.367
Produits financiers	19.608	19.185
Charges financières	-631	-3.757
RESULTAT COURANT AVANT RESULTAT EXCEPTIONNEL	-112.125	-193.939
Produits exceptionnels	0	0
Charges exceptionnelles	0	-3.331
RESULTAT COURANT APRES RESULTAT EXCEPTIONNEL	-112.125	-197.270
Impôts sur le résultat	0	0
RESULTAT DE L'EXERCICE (+/-)	-112.125	-197.270

TABLEAU D'AFFECTATION DU RESULTAT	
	2013
Résultat à affecter	-309.395
résultat de l'exercice	-112.125
résultat reporté de l'exercice précédent	-197.270
Prélèvements sur les fonds propres	0
Affectation aux fonds propres	0
Résultat reporté	-309.395

PERSONNEL OCCUPE	
	2013
Nombre des personnes occupées (exprimée en équivalent temps plein) dont la charge est supportée par la composante	2,5

2.9. INFORMATIONS FINANCIERES

Composante : ASBL FEDERATION LUXEMBOURGEOISE DU PS		
---	--	--

BILAN		
	2013	2012
ACTIF		
Actifs immobilisés	2.396	253
Actifs circulants	440.455	457.291
TOTAL ACTIF	442.851	457.544
PASSIF		
Capitaux propres	294.803	328.834
Provisions et impôts différés	135.000	100.000
Dettes	13.048	28.710
TOTAL PASSIF	442.851	457.544

COMPTES DE RESULTATS		
	2013	2012
Produits sur activités courantes	167.238	169.419
Charges sur activités courantes	-207.331	-180.871
RESULTAT COURANT AVANT RESULTAT FINANCIER	-40.093	-11.452
Produits financiers	6.188	6.258
Charges financières	-126	-152
RESULTAT COURANT AVANT RESULTAT EXCEPTIONNEL	-34.031	-5.346
Produits exceptionnels	0	0
Charges exceptionnelles	0	0
RESULTAT COURANT APRES RESULTAT EXCEPTIONNEL	-34.031	-5.346
Impôts sur le résultat	0	0
RESULTAT DE L'EXERCICE (+/-)	-34.031	-5.346

TABLEAU D'AFFECTATION DU RESULTAT	
	2013
Résultat à affecter	2.268
résultat de l'exercice	-34.031
résultat reporté de l'exercice précédent	36.299
Prélèvements sur les fonds propres	
Affectation aux fonds propres	
Résultat reporté	2.268

PERSONNEL OCCUPE	
	2013
Nombre des personnes occupées (exprimée en équivalent temps plein) dont la charge est supportée par la composante	1

2.10. INFORMATIONS FINANCIERES

Composante : ASBL Parti Socialiste - Fédération de Mons-Borinage		
BILAN		
	2013	2012
ACTIF		
Actifs immobilisés	2.923	18.095
Actifs circulants	643.071	592.502
TOTAL ACTIF	645.994	610.597
PASSIF		
Capitaux propres	354.775	318.095
Provisions et impôts différés	138.567	126.567
Dettes	152.652	165.933
TOTAL PASSIF	645.994	610.595

COMPTES DE RESULTATS		
	2013	2012
Produits sur activités courantes	340.651	335.204
Charges sur activités courantes	-310.584	-335.003
RESULTAT COURANT AVANT RESULTAT FINANCIER	30.067	201
Produits financiers	3.339	5.583
Charges financières	-16	-114
RESULTAT COURANT AVANT RESULTAT EXCEPTIONNEL	33.390	5.670
Produits exceptionnels	15.507	1.500
Charges exceptionnelles	-12.217	-6.619
RESULTAT COURANT APRES RESULTAT EXCEPTIONNEL	36.680	551
Impôts sur le résultat	0	0
RESULTAT DE L'EXERCICE (+/-)	36.680	551

TABLEAU D'AFFECTATION DU RESULTAT	
	2013
Résultat à affecter	191.906
résultat de l'exercice	36.680
résultat reporté de l'exercice précédent	155.226
Prélèvements sur les fonds propres	0
Affectation aux fonds propres	0
Résultat reporté	191.906
PERSONNEL OCCUPE	
	2013
Nombre des personnes occupées (exprimée en équivalent temps plein) dont la charge est supportée par la composante	3

2.11. INFORMATIONS FINANCIERES

Composante:ASBL Gestion de la Fédération socialiste de l'Arrondissement de Namur	
---	--

BILAN		
	2013	2012
ACTIF		
Actifs immobilisés	123.472	135.984
Actifs circulants	132.993	136.083
TOTAL ACTIF	256.465	272.067
PASSIF		
Capitaux propres	226.889	188.212
Provisions et impôts différés	0	40.000
Dettes	29.576	43.855
TOTAL PASSIF	256.465	272.067

COMPTES DE RESULTATS		
	2013	2012
Produits sur activités courantes	179.835	214.855
Charges sur activités courantes	-140.300	-216.179
RESULTAT COURANT AVANT RESULTAT FINANCIER	39.535	-1.324
Produits financiers	2.695	2.733
Charges financières	-1.186	-1.699
RESULTAT COURANT AVANT RESULTAT EXCEPTIONNEL	41.044	-290
Produits exceptionnels	110	4.522
Charges exceptionnelles	0	0
RESULTAT COURANT APRES RESULTAT EXCEPTIONNEL	41.154	4.232
Impôts sur le résultat	0	0
RESULTAT DE L'EXERCICE (+/-)	41.154	4.232

TABLEAU D'AFFECTATION DU RESULTAT	
	2013
Résultat à affecter	46.477
résultat de l'exercice	41.154
résultat reporté de l'exercice précédent	5.323
Prélèvements sur les fonds propres	0
Affectation aux fonds propres	
Résultat reporté	46.477

PERSONNEL OCCUPE	
	2013
Nombre des personnes occupées (exprimée en équivalent temps plein) dont la charge est supportée par la composante	1

2.12. INFORMATIONS FINANCIERES

Composante: ASBL Parti socialiste, Fédération de Soignies, en abrégé : "P.S. Féd.Soi."	
---	--

BILAN		
	2013	2012
ACTIF		
Actifs immobilisés	7.338	12.965
Actifs circulants	168.247	116.035
TOTAL ACTIF	175.585	129.000
PASSIF		
Capitaux propres	58.445	55.673
Provisions et impôts différés	83.886	63.886
Dettes	33.254	9.441
TOTAL PASSIF	175.585	129.000

COMPTES DE RESULTATS		
	2013	2012
Produits sur activités courantes	246.965	201.434
Charges sur activités courantes	-245.109	-199.458
RESULTAT COURANT AVANT RESULTAT FINANCIER	1.856	1.976
Produits financiers	1.114	645
Charges financières	-197	-298
RESULTAT COURANT AVANT RESULTAT EXCEPTIONNEL	2.773	2.323
Produits exceptionnels	0	0
Charges exceptionnelles	0	0
RESULTAT COURANT APRES RESULTAT EXCEPTIONNEL	2.773	2.323
Impôts sur le résultat	0	0
RESULTAT DE L'EXERCICE (+/-)	2.773	2.323

TABLEAU D'AFFECTATION DU RESULTAT	
	2013
Résultat à affecter	30.230
résultat de l'exercice	2.773
résultat reporté de l'exercice précédent	27.457
Prélèvements sur les fonds propres	
Affectation aux fonds propres	
Résultat reporté	30.230

PERSONNEL OCCUPE	
	2013
Nombre des personnes occupées (exprimée en équivalent temps plein) dont la charge est supportée par la composante	1

2.13. INFORMATIONS FINANCIERES

Composante : ASBL Parti Socialiste - Fédération de Thuin	
---	--

BILAN		
	2013	2012
ACTIF		
Actifs immobilisés	12.072	19.648
Actifs circulants	50.118	45.171
TOTAL ACTIF	62.190	64.819
PASSIF		
Capitaux propres	-10.799	-32.211
Provisions et impôts différés	52.469	47.468
Dettes	20.520	49.562
TOTAL PASSIF	62.190	64.819

COMPTES DE RESULTATS		
	2013	2012
Produits sur activités courantes	188.305	193.064
Charges sur activités courantes	-166.667	-233.225
RESULTAT COURANT AVANT RESULTAT FINANCIER	21.638	-40.161
Produits financiers	2	52
Charges financières	-228	-376
RESULTAT COURANT AVANT RESULTAT EXCEPTIONNEL	21.412	-40.485
Produits exceptionnels	0	0
Charges exceptionnelles	0	0
RESULTAT COURANT APRES RESULTAT EXCEPTIONNEL	21.412	-40.485
Impôts sur le résultat	0	0
RESULTAT DE L'EXERCICE (+/-)	21.412	-40.485

TABLEAU D'AFFECTATION DU RESULTAT	
	2013
Résultat à affecter	-103.326
résultat de l'exercice	21.412
résultat reporté de l'exercice précédent	-124.738
Prélèvements sur les fonds propres	
Affectation aux fonds propres	
Résultat reporté	-103.326

PERSONNEL OCCUPE	
	2013
Nombre des personnes occupées (exprimée en équivalent temps plein) dont la charge est supportée par la composante	1

2.14. INFORMATIONS FINANCIERES

Composante: ASBL PS ARRONDISSEMENT DE VERVIERS	
---	--

BILAN		
	2013	2012
ACTIF		
Actifs immobilisés	7.819	12.249
Actifs circulants	212.487	189.400
TOTAL ACTIF	220.306	201.649
PASSIF		
Capitaux propres	162.028	154.028
Provisions et impôts différés	50.000	35.000
Dettes	8.278	12.621
TOTAL PASSIF	220.306	201.649

COMPTES DE RESULTATS		
	2013	2012
Produits sur activités courantes	161.528	164.801
Charges sur activités courantes	-155.119	-165.258
RESULTAT COURANT AVANT RESULTAT FINANCIER	6.409	-457
Produits financiers	1.630	883
Charges financières	-39	-29
RESULTAT COURANT AVANT RESULTAT EXCEPTIONNEL	8.000	397
Produits exceptionnels	0	0
Charges exceptionnelles	0	0
RESULTAT COURANT APRES RESULTAT EXCEPTIONNEL	8.000	397
Impôts sur le résultat	0	0
RESULTAT DE L'EXERCICE (+/-)	8.000	397

TABLEAU D'AFFECTATION DU RESULTAT	
	2013
Résultat à affecter	126.804
résultat de l'exercice	8.000
résultat reporté de l'exercice précédent	118.804
Prélèvements sur les fonds propres	
Affectation aux fonds propres	
Résultat reporté	126.804

PERSONNEL OCCUPE	
	2013
Nombre des personnes occupées (exprimée en équivalent temps plein) dont la charge est supportée par la composante	1

2.15. INFORMATIONS FINANCIERES

Composante: ASBL Regionalverband der Sozialistischen Partei im Gebiet deutscher Sprache	
--	--

BILAN		
	2013	2012
ACTIF		
Actifs immobilisés	0	0
Actifs circulants	121.840	98.898
TOTAL ACTIF	121.840	98.898
PASSIF		
Capitaux propres	34.256	32.110
Provisions et impôts différés	86.000	66.000
Dettes	1.684	788
TOTAL PASSIF	121.940	98.898

COMPTES DE RESULTATS		
	2013	2012
Produits sur activités courantes	75.363	78.879
Charges sur activités courantes	-73.578	-78.749
RESULTAT COURANT AVANT RESULTAT FINANCIER	1.785	130
Produits financiers	565	382
Charges financières	-204	-133
RESULTAT COURANT AVANT RESULTAT EXCEPTIONNEL	2.146	379
Produits exceptionnels	0	800
Charges exceptionnelles	0	-158
RESULTAT COURANT APRES RESULTAT EXCEPTIONNEL	2.146	1.021
Impôts sur le résultat	0	0
RESULTAT DE L'EXERCICE (+/-)	2.146	1.021

TABLEAU D'AFFECTATION DU RESULTAT	
	2013
Résultat à affecter	15.785
résultat de l'exercice	2.146
résultat reporté de l'exercice précédent	13.640
Prélèvements sur les fonds propres	
Affectation aux fonds propres	
Résultat reporté	15.785

PERSONNEL OCCUPE	
	2013
Nombre des personnes occupées (exprimée en équivalent temps plein) dont la charge est supportée par la composante	0

2.16. INFORMATIONS FINANCIERES

Composante : Groupe socialiste de la Communauté française		
BILAN		
	2013	2012
ACTIF		
Actifs immobilisés	39.315	18.748
Actifs circulants	1.070.781	1.459.679
TOTAL ACTIF	1.110.096	1.478.427
PASSIF		
Capitaux propres	266.205	916.203
Provisions et impôts différés	258.810	202.448
Dettes	585.081	359.776
TOTAL PASSIF	1.110.096	1.478.427

(1) écriture d'ouverture au 1/1/99

COMPTES DE RESULTATS		
	2013	2012
Produits sur activités courantes	561.182	562.472
Charges sur activités courantes	-1.215.404	-513.694
RESULTAT COURANT AVANT RESULTAT FINANCIER	-654.222	48.778
Produits financiers	10.531	28.012
Charges financières	-131	-6.057
RESULTAT COURANT AVANT RESULTAT EXCEPTIONNEL	-643.822	70.733
Produits exceptionnels	0	5.000
Charges exceptionnelles	-4.199	
RESULTAT COURANT APRES RESULTAT EXCEPTIONNEL	-648.021	75.733
Impôts sur le résultat	-1.978	-6.492
RESULTAT DE L'EXERCICE (+/-)	-649.999	69.241

TABLEAU D'AFFECTATION DU RESULTAT	
	2013
Résultat à affecter	-82.391
résultat de l'exercice	-649.999
résultat reporté de l'exercice précédent	567.607
Prélèvements sur les fonds propres	
Affectation aux fonds propres	
Résultat reporté	-82.391

PERSONNEL OCCUPE	
	2013
Nombre des personnes occupées (exprimée en équivalent temps plein) dont la charge est supportée par la composante	0

2.17. INFORMATIONS FINANCIERES

Composante : GROUPE PS DU CONSEIL REGIONAL DE BRUXELLES-CAPITALE	
---	--

BILAN		
	2013	2012
ACTIF		
Actifs immobilisés	6.090	0
Actifs circulants	730.208	746.479
TOTAL ACTIF	736.298	746.479
PASSIF		
Capitaux propres	-205.722	207.030
Provisions et impôts différés	423.608	75.000
Dettes	518.412	464.449
TOTAL PASSIF	736.298	746.479

COMPTES DE RESULTATS		
	2013	2012
Produits sur activités courantes	404.945	389.894
Charges sur activités courantes	-506.455	-350.371
RESULTAT COURANT AVANT RESULTAT FINANCIER	-101.510	39.523
Produits financiers	6.823	4.338
Charges financières	-382	-477
RESULTAT COURANT AVANT RESULTAT EXCEPTIONNEL	-95.069	43.384
Produits exceptionnels	77	112
Charges exceptionnelles	-323.851	0
RESULTAT COURANT APRES RESULTAT EXCEPTIONNEL	-418.843	43.496
Impôts sur le résultat	0	0
RESULTAT DE L'EXERCICE (+/-)	-418.843	43.496

TABLEAU D'AFFECTATION DU RESULTAT	
	2013
Résultat à affecter	-408.171
résultat de l'exercice	-418.843
résultat reporté de l'exercice précédent	10.672
Prélèvements sur les fonds propres	
Affectation aux fonds propres	
Résultat reporté	-408.171

PERSONNEL OCCUPE	
	2013
Nombre des personnes occupées (exprimée en équivalent temps plein) dont la charge est supportée par la composante	4

2.18. INFORMATIONS FINANCIERES

Composante: ASSF GROUPE SOCIALISTE DU SENAT		
BILAN		
	2013	2012
ACTIF		
Actifs immobilisés	13.274	13.557
Actifs circulants	1.111.831	1.393.520
TOTAL ACTIF	1.125.105	1.407.077
PASSIF		
Capitaux propres	581.483	867.030
Provisions et impôts différés	475.675	475.675
Dettes	67.947	64.372
TOTAL PASSIF	1.125.105	1.407.077

COMPTES DE RESULTATS		
	2013	2012
Produits sur activités courantes	1.152.090	1.152.074
Charges sur activités courantes	-836.166	-848.640
RESULTAT COURANT AVANT RESULTAT FINANCIER	315.924	303.434
Produits financiers	10.462	8.995
Charges financières	-90	-32
RESULTAT COURANT AVANT RESULTAT EXCEPTIONNEL	326.296	312.397
Produits exceptionnels	0	0
Charges exceptionnelles	-611.342	0
RESULTAT COURANT APRES RESULTAT EXCEPTIONNEL	-285.046	312.397
Impôts sur le résultat	0	0
RESULTAT DE L'EXERCICE (+/-)	-285.046	312.397

TABLEAU D'AFFECTATION DU RESULTAT	
	2013
Résultat à affecter	179.067
résultat de l'exercice	-285.046
résultat reporté de l'exercice précédent	464.113
Prélèvements sur les fonds propres	
Affectation aux fonds propres	
Résultat reporté	179.067

PERSONNEL OCCUPE	
	2013
Nombre des personnes occupées (exprimée en équivalent temps plein) dont la charge est supportée par la composante	1

2.19. INFORMATIONS FINANCIERES

Composante: ASSF Groupe de la Chambre	
--	--

BILAN		
	2013	2012
ACTIF		
Actifs immobilisés	4.594	7.938
Actifs circulants	1.590.253	1.992.672
TOTAL ACTIF	1.594.847	2.000.610
PASSIF		
Capitaux propres	1.106.878	1.349.577
Provisions et impôts différés	440.000	640.000
Dettes	47.969	11.033
TOTAL PASSIF	1.594.847	2.000.610

COMPTES DE RESULTATS		
	2013	2012
Produits sur activités courantes	1.367.596	1.367.596
Charges sur activités courantes	-751.900	-866.951
RESULTAT COURANT AVANT RESULTAT FINANCIER	615.696	500.645
Produits financiers	22.760	25.083
Charges financières	-3.722	-1.484
RESULTAT COURANT AVANT RESULTAT EXCEPTIONNEL	634.734	524.244
Produits exceptionnels	0	0
Charges exceptionnelles	-875.709	0
RESULTAT COURANT APRES RESULTAT EXCEPTIONNEL	-240.975	524.244
Impôts sur le résultat	0	0
RESULTAT DE L'EXERCICE (+/-)	-240.975	524.244

TABLEAU D'AFFECTATION DU RESULTAT	
	2013
Résultat à affecter	327.071
résultat de l'exercice	-240.975
résultat reporté de l'exercice précédent	568.046
Prélèvements sur les fonds propres	0
Affectation aux fonds propres	0
Résultat reporté	327.071

PERSONNEL OCCUPE	
	2013
Nombre des personnes occupées (exprimée en équivalent temps plein) dont la charge est supportée par la composante	0,7

2.20. INFORMATIONS FINANCIERES

Composante: Association de fait Groupe socialiste du Parlement wallon		
BILAN		
	2013	2012
ACTIF		
Actifs immobilisés	32.436	35.876
Actifs circulants	1.319.009	1.906.496
TOTAL ACTIF	1.351.445	1.942.372
PASSIF		
Capitaux propres	411.250	779.880
Provisions et impôts différés	303.000	240.364
Dettes	637.195	922.128
TOTAL PASSIF	1.351.445	1.942.372
COMPTES DE RESULTATS		
	2013	2012
Produits sur activités courantes	3.071.947	3.066.784
Charges sur activités courantes	-2.873.175	-2.928.589
RESULTAT COURANT AVANT RESULTAT FINANCIER	198.772	138.195
Produits financiers	9.009	5.366
Charges financières	-2.388	-1.403
RESULTAT COURANT AVANT RESULTAT EXCEPTIONNEL	205.393	142.158
Produits exceptionnels	0	0
Charges exceptionnelles	-574.022	0
RESULTAT COURANT APRES RESULTAT EXCEPTIONNEL	-368.629	142.158
Impôts sur le résultat	0	0
RESULTAT DE L'EXERCICE (+/-)	-368.629	142.158
TABLEAU D'AFFECTATION DU RESULTAT		
	2013	
Résultat à affecter	-226.471	
<i>résultat de l'exercice</i>	-368.629	
<i>résultat reporté de l'exercice précédent</i>	142.158	
Prélèvements sur les fonds propres	0	
Affectation aux fonds propres	-142.158	
Résultat reporté	-368.629	
PERSONNEL OCCUPE		
	2013	
Nombre des personnes occupées (exprimée en équivalent temps plein) dont la charge est supportée par la composante	0	

2.21. INFORMATIONS FINANCIERES

Composante: ASBL SP - FRAKTION IM RAT DER DEUTSCHSPRACHIGEN GEMEINSCHAFT	
---	--

BILAN		
	2013	2012
ACTIF		
Actifs immobilisés	11.245	2.039
Actifs circulants	25.959	38.960
TOTAL ACTIF	37.204	40.999
PASSIF		
Capitaux propres	6.676	5.814
Provisions et impôts différés	0	0
Dettes	30.528	35.185
TOTAL PASSIF	37.204	40.999

COMPTES DE RESULTATS		
	2013	2012
Produits sur activités courantes	211.659	217.007
Charges sur activités courantes	-212.971	-192.912
RESULTAT COURANT AVANT RESULTAT FINANCIER	-1.312	24.095
Produits financiers	116	18
Charges financières	-245	-116
RESULTAT COURANT AVANT RESULTAT EXCEPTIONNEL	-1.441	23.997
Produits exceptionnels	2.303	0
Charges exceptionnelles	0	0
RESULTAT COURANT APRES RESULTAT EXCEPTIONNEL	862	23.997
Impôts sur le résultat	0	0
RESULTAT DE L'EXERCICE (+/-)	862	23.997

TABLEAU D'AFFECTATION DU RESULTAT	
	2013
Résultat à affecter	6.676
résultat de l'exercice	862
résultat reporté de l'exercice précédent	5.814
Prélèvements sur les fonds propres	
Affectation aux fonds propres	
Résultat reporté	6.676

PERSONNEL OCCUPE	
	2013
Nombre des personnes occupées (exprimée en équivalent temps plein) dont la charge est supportée par la composante	2,5

2.22 INFORMATIONS FINANCIERES

Composante: ASBL INSTITUT EMILE VANDERVELDE	
--	--

BILAN		
	2013	2012
ACTIF		
Actifs immobilisés	1.023.260	1.050.935
Actifs circulants	1.681.809	1.599.575
TOTAL ACTIF	2.705.069	2.650.510
PASSIF		
Capitaux propres	2.351.359	2.355.914
Provisions et impôts différés	15.883	14.890
Dettes	337.827	279.706
TOTAL PASSIF	2.705.069	2.650.510

COMPTES DE RESULTATS		
	2013	2012
Produits sur activités courantes	2.691.806	2.195.579
Charges sur activités courantes	-2.699.495	-2.258.440
RESULTAT COURANT AVANT RESULTAT FINANCIER	-7.689	-62.861
Produits financiers	4.049	6.998
Charges financières	-305	-187
RESULTAT COURANT AVANT RESULTAT EXCEPTIONNEL	-3.945	-56.050
Produits exceptionnels	0	0
Charges exceptionnelles	0	0
RESULTAT COURANT APRES RESULTAT EXCEPTIONNEL	-3.945	-56.050
Impôts sur le résultat	-609	-1.470
RESULTAT DE L'EXERCICE (+/-)	-4.554	-57.520

TABLEAU D'AFFECTATION DU RESULTAT	
	2013
Résultat à affecter	307.316
résultat de l'exercice	-4.554
résultat reporté de l'exercice précédent	311.870
Prélèvements sur les fonds propres	
Affectation aux fonds propres	
Résultat reporté	307.316

PERSONNEL OCCUPE	
	2013
Nombre des personnes occupées (exprimée en équivalent temps plein) dont la charge est supportée par la composante	19,9

2.23. INFORMATIONS FINANCIERES

Composante : Groupe provincial du Luxembourg	
---	--

BILAN		
	2013	2012
ACTIF		
Actifs immobilisés	0	0
Actifs circulants	10.342	10.327
TOTAL ACTIF	10.342	10.327
PASSIF		
Capitaux propres	52	411
Provisions et impôts différés	0	0
Dettes	10.290	9.916
TOTAL PASSIF	10.342	10.327

COMPTES DE RESULTATS		
	2013	2012
Produits sur activités courantes	19.835	22.811
Charges sur activités courantes	0,86 -20.161	-22.799
RESULTAT COURANT AVANT RESULTAT FINANCIER	-326	12
Produits financiers	6	10
Charges financières	-39	-32
RESULTAT COURANT AVANT RESULTAT EXCEPTIONNEL	-359	-10
Produits exceptionnels	0	0
Charges exceptionnelles	0	0
RESULTAT COURANT APRES RESULTAT EXCEPTIONNEL	-359	-10
Impôts sur le résultat	0	0
RESULTAT DE L'EXERCICE (+/-)	-359	-10

TABLEAU D'AFFECTATION DU RESULTAT	
	2013
Résultat à affecter	52
résultat de l'exercice	-359
résultat reporté de l'exercice précédent	411
Prélèvements sur les fonds propres	
Affectation aux fonds propres	
Résultat reporté	52

PERSONNEL OCCUPE	
	2013
Nombre des personnes occupées (exprimée en équivalent temps plein) dont la charge est supportée par la composante	0

2.24. INFORMATIONS FINANCIERES

Composante : ASBL Formation et Actions provinciales	
--	--

BILAN		
	2013	2012
ACTIF		
Actifs immobilisés	160	160
Actifs circulants	35.260	12.375
TOTAL ACTIF	35.420	12.535
PASSIF		
Capitaux propres	1.750	1.112
Provisions et impôts différés	27.750	2.000
Dettes	5.920	9.423
TOTAL PASSIF	35.420	12.535

COMPTES DE RESULTATS		
	2013	2012
Produits sur activités courantes	79.790	122.282
Charges sur activités courantes	-79.104	-130.987
RESULTAT COURANT AVANT RESULTAT FINANCIER	686	-8.705
Produits financiers	51	964
Charges financières	-99	-110
RESULTAT COURANT AVANT RESULTAT EXCEPTIONNEL	638	-7.851
Produits exceptionnels	0	0
Charges exceptionnelles	0	0
RESULTAT COURANT APRES RESULTAT EXCEPTIONNEL	638	-7.851
Impôts sur le résultat		
RESULTAT DE L'EXERCICE (+/-)	638	-7.851

TABLEAU D'AFFECTATION DU RESULTAT	
	2013
Résultat à affecter	1.750
résultat de l'exercice	638
résultat reporté de l'exercice précédent	1.112
Prélèvements sur les fonds propres	
Affectation aux fonds propres	
Résultat reporté	1.750

PERSONNEL OCCUPE	
	2013
Nombre des personnes occupées (exprimée en équivalent temps plein) dont la charge est supportée par la composante	0

2.25. INFORMATIONS FINANCIERES

Composante : Groupe provincial du Brabant Wallon	
---	--

BILAN		
	2013	2012
ACTIF		
Actifs immobilisés	0	0
Actifs circulants	0	0
TOTAL ACTIF	0	0
PASSIF		
Capitaux propres	0	0
Provisions et impôts différés	0	0
Dettes	0	0
TOTAL PASSIF	0	0

COMPTES DE RESULTATS		
	2013	2012
Produits sur activités courantes	86.679	87.079
Charges sur activités courantes	-86.679	-87.079
RESULTAT COURANT AVANT RESULTAT FINANCIER	0	0
Produits financiers	0	0
Charges financières	0	0
RESULTAT COURANT AVANT RESULTAT EXCEPTIONNEL	0	0
Produits exceptionnels	0	0
Charges exceptionnelles	0	0
RESULTAT COURANT APRES RESULTAT EXCEPTIONNEL	0	0
Impôts sur le résultat	0	0
RESULTAT DE L'EXERCICE (+/-)	0	0

0

TABLEAU D'AFFECTATION DU RESULTAT	
	2013
Résultat à affecter	
résultat de l'exercice	
résultat reporté de l'exercice précédent	
Prélèvements sur les fonds propres	
Affectation aux fonds propres	
Résultat reporté	0

PERSONNEL OCCUPE	
	2013
Nombre des personnes occupées (exprimée en équivalent temps plein) dont la charge est supportée par la composante	0

2.26. INFORMATIONS FINANCIERES

Composante : ASBL Fédération des Conseillers provinciaux socialistes du Hainaut	
--	--

BILAN		
	2013	2012
ACTIF		
Actifs immobilisés	0	0
Actifs circulants	18.296	0
TOTAL ACTIF	18.296	0
PASSIF		
Capitaux propres	13.537	0
Provisions et impôts différés	0	0
Dettes	4.759	0
TOTAL PASSIF	18.296	0

COMPTES DE RESULTATS		
	2013	2012
Produits sur activités courantes	18.296	73.262
Charges sur activités courantes	-4.759	-73.262
RESULTAT COURANT AVANT RESULTAT FINANCIER	13.537	0
Produits financiers	0	0
Charges financières	0	0
RESULTAT COURANT AVANT RESULTAT EXCEPTIONNEL	13.537	0
Produits exceptionnels	0	0
Charges exceptionnelles	0	0
RESULTAT COURANT APRES RESULTAT EXCEPTIONNEL	13.537	0
Impôts sur le résultat	0	0
RESULTAT DE L'EXERCICE (+/-)	13.537	0

TABLEAU D'AFFECTATION DU RESULTAT	
	2013
Résultat à affecter	13.537
résultat de l'exercice	13.537
résultat reporté de l'exercice précédent	
Prélèvements sur les fonds propres	
Affectation aux fonds propres	
Résultat reporté	13.537

PERSONNEL OCCUPE	
	2013
Nombre des personnes occupées (exprimée en équivalent temps plein) dont la charge est supportée par la composante	0

2.27. INFORMATIONS FINANCIERES

Composante : Groupe provincial de Namur	
--	--

BILAN		
	2013	2012
ACTIF		
Actifs immobilisés	0	0
Actifs circulants	134.080	112.378
TOTAL ACTIF	134.080	112.378
PASSIF		
Capitaux propres	33.269	25.310
Provisions et impôts différés	0	0
Dettes	100.811	87.068
TOTAL PASSIF	134.080	112.378

COMPTES DE RESULTATS		
	2013	2012
Produits sur activités courantes	33.462	33.462
Charges sur activités courantes	-24.438	-41.104
RESULTAT COURANT AVANT RESULTAT FINANCIER	9.024	-7.642
Produits financiers	29	23
Charges financières	-88	-78
RESULTAT COURANT AVANT RESULTAT EXCEPTIONNEL	8.965	-7.697
Produits exceptionnels	0	0
Charges exceptionnelles	-1.006	0
RESULTAT COURANT APRES RESULTAT EXCEPTIONNEL	7.959	-7.697
Impôts sur le résultat	0	0
RESULTAT DE L'EXERCICE (+/-)	7.959	-7.697

TABLEAU D'AFFECTATION DU RESULTAT	
	2013
Résultat à affecter	33.269
résultat de l'exercice	7.959
résultat reporté de l'exercice précédent	25.310
Prélèvements sur les fonds propres	
Affectation aux fonds propres	
Résultat reporté	33.269

PERSONNEL OCCUPE	
	2013
Nombre des personnes occupées (exprimée en équivalent temps plein) dont la charge est supportée par la composante	0

3. COMPTES ANNUELS CONSOLIDES

PARTI SOCIALISTE

1. BILAN (EUR)

ACTIF	PARTI SOCIALISTE	
	2013	2012
ACTIFS IMMOBILISES	3.731.767,23	3.927.148,94
I. FRAIS D'ETABLISSEMENT (ANNEXE I)	-	-
II. IMMOBILISATIONS INCORPORELLES (ANNEXE II)	47.881,21	58.559,36
III. IMMOBILISATIONS CORPORELLES (ANNEXE III)	3.647.777,00	3.836.535,99
A. Terrains et constructions	2.775.229,28	2.948.071,65
B. Installation, machines, outillages	315.994,00	298.790,24
C. Mobilier et matériel roulant	316.873,07	344.645,28
D. Location-financement et droits similaires	-	349,85
E. Autres immobilisations corporelles	239.680,65	244.678,97
F. Immobilisations en cours et acomptes versés	-	-
IV. IMMOBILISATIONS FINANCIERES (ANNEXE IV)	36.109,02	32.053,59
ACTIFS CIRCULANTS	15.140.595,69	14.637.759,43
V. CREANCES A PLUS D'UN AN	9.734,00	9.734,00
A. Créances sur activités courantes	-	-
B. Autres créances	9.734,00	9.734,00
VI. STOCKS ET COMMANDES EN COURS D'EXECUTION	5.137,51	7.302,15
VII. CREANCES A UN AN AU PLUS	1.197.082,72	1.332.456,74
A. Créances sur activités courantes	405.380,91	400.750,64
B. Autres créances	791.701,81	931.706,10
VIII. PLACEMENTS DE TRESORERIE	5.452.681,90	6.704.130,65
IX. VALEURS DISPONIBLES	8.228.814,06	6.428.959,11
X. COMPTES DE REGULARISATION	247.145,50	155.176,78
TOTAL DE L'ACTIF	18.872.362,92	18.564.908,37

CONSOLIDATION DES COMPTES ARRETES AU 31 DECEMBRE 2013

PARTI SOCIALISTE

		PARTI SOCIALISTE	
PASSIF (EUR)		2013	2012
CAPITAUX PROPRES		11.360.300,49	10.667.763,31
I.	FONDS SOCIAL ET RESERVES	11.452.324,17	11.452.324,17
II.	PLUS-VALUES DE REEVALUATION	-	-
III.	RESULTAT REPORTE	- 105.168,68	- 793.840,86
	Boni reporté	-	-
	Mali reporté (-)	- 105.168,68	- 793.840,86
IV.	SUBSIDES EN CAPITAL	13.145,00	9.280,00
PROVISIONS ET IMPOTS DIFFERES		4.449.508,80	4.656.550,72
V.A.	PROVISIONS POUR RISQUES ET CHARGES (ANNEXE V)	4.449.508,80	4.656.550,72
	A. Provisions pour propagandes électorales	4.311.034,01	4.321.112,01
	B. Provisions pour pensions et obligations similaires	79.120,23	76.084,15
	C. Provisions pour grosses réparations et gros entretiens	-	-
	D. Provisions pour autres risques et charges	59.354,56	259.354,56
V.B.	IMPOTS DIFFERES	-	-
DETTES		3.062.553,63	3.240.594,34
VI.	DETTES A PLUS D'UN AN	475.575,38	470.422,23
	A. Dettes financières	475.175,38	470.022,23
	1. Etablissements de crédit	475.175,38	470.022,23
	2. Dettes de location-financement et assimilées	-	-
	3. Autres emprunts	-	-
	B. Dettes sur activités courantes	-	-
	C. Autres dettes	400,00	400,00
VII.	DETTES A UN AN AU PLUS	2.487.377,68	2.255.186,20
	A. Dettes à plus d'un an échéant dans l'année	63.428,43	51.287,93
	B. Dettes financières	-	8.037,00
	1. Etablissements de crédit	-	8.037,00
	2. Autres emprunts	-	-
	C. Dettes sur activités courantes	837.120,46	893.466,40
	D. Dettes fiscales, salariales et sociales	1.360.124,18	1.075.825,08
	1. Impôts	524.621,38	429.886,69
	2. Rémunérations et charges sociales	835.502,80	645.938,39
	E. Autres dettes	226.704,61	226.569,79
VIII.	COMPTES DE REGULARISATION	99.600,57	514.985,91
TOTAL DU PASSIF		18.872.362,92	18.564.908,37

CONSOLIDATION DES COMPTES ARRETES AU 31 DECEMBRE 2013

- 12 -

PARTI SOCIALISTE

2. COMPTE DE RESULTATS (EUR)

	PARTI SOCIALISTE	
	2013	2012
I. PRODUITS SUR ACTIVITES COURANTES	13.055.577,00	13.096.453,95
A. Contributions publiques belges (Annexe VI)	9.949.128,86	9.897.714,71
B. Autres contributions	2.161.712,57	2.098.496,71
0. Entités liées consolidées	-	-
1. Entités liées non consolidées	-	1.099,20
2. Mandataires	2.067.616,03	2.029.716,99
3. Autres (annexe VII)	94.096,54	67.680,52
C. Cotisations des membres (Annexe VIII)	602.723,73	702.268,11
D. Revenus du patrimoine immobilier	968,00	925,00
E. Recettes de manifestations, de publications et de publicité	4.755,00	391,50
F. Dons, donations ou legs de personnes physiques	500,00	1.775,00
G. Produits divers (Annexe IX)	335.788,84	394.882,92
II. CHARGES SUR ACTIVITES COURANTES	12.942.960,01	12.648.147,47
A.1. Approvisionnements et travaux en cours	10.940,18	37.707,32
1. Achats	8.775,54	35.746,83
2. Variation de stock et de travaux en cours	2.164,64	1.960,49
A.2. Dotations	261.727,70	316.319,03
0. Entités liées consolidées	-	-
1. Entités liées non consolidées	254.527,70	309.119,03
2. Mandataires	-	-
3. Autres (Annexe X)	7.200,00	7.200,00
B. Services et biens divers	5.599.385,60	6.514.903,36
1. Charges relatives aux bâtiments	885.674,29	864.827,54
2. Charges de fonctionnement administratif	3.263.011,12	2.865.941,05
3. Charges de publications	113.613,63	51.750,34
4. Charges de publicité, de propagande, d'assemblées, y compris les charges électorales (Annexe XI)	1.086.748,67	2.432.445,08
5. Charges diverses	250.337,89	299.939,35
C. Charges de personnel (Annexe XII)	6.055.232,69	5.189.787,84
D. Amortissements et réductions de valeur sur frais d'établissement, sur immobilisations incorporelles et corporelles	563.173,74	537.775,93
E. Réductions de valeurs sur stocks et sur créances sur activités courantes	25.968,16	5.738,36
F. Provisions pour risques et charges (Dotation +, utilisation - reprise -)	342.958,08	32.664,68
G. Autres charges sur activités courantes	83.573,86	78.580,31
I. Amortissements sur écarts de consolidation positifs	-	-
H. Charges portées à l'actif (Annexes I, II et XI) (-)	-	-
III. RESULTAT COURANT AVANT RESULTAT FINANCIER	112.616,99	448.306,48

CONSOLIDATION DES COMPTES ARRETES AU 31 DECEMBRE 2013

PARTI SOCIALISTE**2. COMPTE DE RESULTATS (EUR) (suite)**

		PARTI SOCIALISTE	
		2013	2012
IV.	PRODUITS FINANCIERS	119.446,64	144.504,55
	A. Produits des immobilisations financières	-	-
	B. Produits des actifs circulants	108.757,06	126.141,84
	C. Autres produits financiers	10.689,58	18.362,71
V.	CHARGES FINANCIERES	28.118,05	- 24.320,82
	A. Charges des dettes	26.863,45	27.907,21
	B. Réductions de valeurs sur actifs circulants autres que ceux visés sub II E	- 12.235,00	- 74.138,22
	C. Autres charges financières	13.489,60	21.910,19
VI.	RESULTAT COURANT APRES RESULTAT FINANCIER	203.945,58	617.131,85
VII.	PRODUITS EXCEPTIONNELS (Annexe XIII)	601.295,61	123.265,01
VIII.	CHARGES EXCEPTIONNELLES (Annexe XIV)	- 109.780,84	- 44.434,31
IX.	IMPOTS SUR LE RESULTAT (-) (+)	- 6.788,17	- 12.370,52
X.	RESULTAT DE L'EXERCICE	688.672,18	683.592,03
	Part des tiers	-	-
	Part du groupe	688.672,18	683.592,03

Evolution du patrimoine

	Au terme de l'exercice antérieur	Nouvelles entrées dans le périmètre	Affectations	Prélèvements	Au terme de l'exercice
A. Fonds social et réserves	11.452.324,17	-	-	-	11.452,32
B. Plus-values de réévaluation	-	-	-	-	-
C. Résultat reporté	- 793.840,86	-	688.672,18	-	- 105,16
D. Subside en capital	9.280,00	-	14.051,00	- 10.186,00	13,14
E. Intérêt de tiers	-	-	-	-	-
Patrimoine (consolidé)	10.667.763,31	-	702.723,18	- 10.186,00	11.360,30

CONSOLIDATION DES COMPTES ARRETES AU 31 DECEMBRE 2013

PARTI SOCIALISTE

3. ANNEXE (EUR)

I. Etat des frais d'établissement

- a) Valeur comptable nette au terme de l'exercice précédent
- b) Mutations de l'exercice
- frais de l'exercice
 - amortissements
 - autres

(-)
(+)(-)

Valeur comptable nette au terme de l'exercice

PARTI SOCIALISTE		
Frais d'établissement	Frais de restructuration	TOTAL
-	-	-
-	-	-
-	-	-
-	-	-
-	-	-
-	-	-

II. Etat des immobilisations incorporelles

- a) Valeur d'acquisition
- Au terme de l'exercice précédent
- Mutations de l'exercice
- Acquisitions, y compris la production immobilisée et autres activations
 - Cessions et désaffectations
 - Transferts d'une rubrique à l'autre

(-)
(+)(-)

Au terme de l'exercice

charges électorales portées à l'actif	autres immobilisations incorporelles	Total
-	940.648,82	940.648,82
-	34.180,31	34.180,31
-	-	-
-	-	-
-	974.829,13	974.829,13

- c) Amortissements et réductions de valeur
- Au terme de l'exercice précédent
- Mutations de l'exercice
- Actés
 - Repris car excédentaires
 - Acquis de tiers
 - Annulés à la suite de cessions et désaffectations
 - Transférés d'une rubrique à l'autre

(-)
(-)
(+)(-)

Au terme de l'exercice

-	882.089,46	882.089,46
-	44.858,46	44.858,46
-	-	-
-	-	-
-	-	-
-	926.947,92	926.947,92

d) Valeur comptable nette au terme de l'exercice (a-c)

-	47.881,21	47.881,21
---	-----------	-----------

CONSOLIDATION DES COMPTES ARRETES AU 31 DECEMBRE 2013

PARTI SOCIALISTE

3. ANNEXE (EUR) (suite)

		PARTI SOCIALISTE		
III. Etat des immobilisations corporelles 1ère partie		Terrains et constructions	Installations machines et outillage	Mobilier et matériel roulant
a) Valeur d'acquisition				
Au terme de l'exercice précédent		5.320.329,64	3.006.644,03	1.618.101,14
Mutations de l'exercice				
- Acquisitions, y compris la production immobilisée		847,00	266.216,17	55.859,75
- Cessions et désaffectations (-)		-	125.374,00	27.665,02
- Transferts d'une rubrique à l'autre (+)(-)		-	-	-
Au terme de l'exercice		5.321.176,64	3.147.486,20	1.646.295,87
b) Plus-values				
Au terme de l'exercice précédent		-	-	-
Mutations de l'exercice				
- Actées		-	-	-
- Acquis de tiers		-	-	-
- Annulées (-)		-	-	-
- Transférées d'une rubrique à l'autre (+)(-)		-	-	-
Au terme de l'exercice		-	-	-
c) Amortissements et réductions de valeur				
Au terme de l'exercice précédent		2.372.257,99	2.707.853,79	1.273.455,86
Mutations de l'exercice				
- Actés		173.889,37	249.012,41	83.114,72
- Repris car excédentaires (-)		-	-	-
- Acquis de tiers		-	-	-
- Annulés à la suite de cessions et désaffectations (-)		-	125.374,00	27.147,78
- Transférés d'une rubrique à l'autre (+)(-)		-	-	-
Au terme de l'exercice		2.545.947,36	2.831.492,20	1.329.422,80
d) Valeur comptable nette au terme de l'exercice (a + b - c)		2.775.229,28	315.994,00	316.873,07

3. ANNEXE (EUR) (suite)

CONSOLIDATION DES COMPTES ARRETES AU 31 DECEMBRE 2013

PARTI SOCIALISTE

PARTI SOCIALISTE			
	Location- financement et droits similaires	Autres immobilisations corporelles	Immobilisations encours et acomptes versés
III. Etat des immobilisations corporelles 2ème partie			
a) Valeur d'acquisition			
Au terme de l'exercice précédent	13.742,78	332.982,23	-
Mutations de l'exercice			
- Acquisitions, y compris la production immobilisée	-	5.409,21	-
- Cessions et désaffectations (-)	-	-	-
- Transferts d'une rubrique à l'autre (+)(-)	-	-	-
Au terme de l'exercice	13.742,78	338.391,44	-
b) Plus-values			
Au terme de l'exercice précédent	-	-	-
Mutations de l'exercice			
- Actées	-	-	-
- Acquis de tiers	-	-	-
- Annulées (-)	-	-	-
- Transférées d'une rubrique à l'autre (+)(-)	-	-	-
Au terme de l'exercice	-	-	-
c) Amortissements et réductions de valeur			
Au terme de l'exercice précédent	13.392,93	88.303,26	-
Mutations de l'exercice			
- Actés	349,85	12.148,53	-
- Repris car excédentaires (-)	-	-	-
- Acquis de tiers	-	-	-
- Annulés à la suite de cessions et désaffectations (-)	-	1.741,00	-
- Transférés d'une rubrique à l'autre (+)(-)	-	-	-
Au terme de l'exercice	13.742,78	98.710,79	-
d) Valeur comptable nette au terme de l'exercice (a+ b - c)			
	-	239.680,65	-
dont - terrains et constructions	-		
- installations, machines et outillages	-		
- mobilier et matériel	-		

CONSOLIDATION DES COMPTES ARRETES AU 31 DECEMBRE 2013

PARTI SOCIALISTE

3. ANNEXE (EUR) (suite)

IV. Etat des immobilisations financières

1. Participations, actions et parts

a) Valeur d'acquisition

Au terme de l'exercice précédent

Mutations de l'exercice

- Acquisitions

- Cessions et retraits

- Transferts d'une rubrique à l'autre

Au terme de l'exercice

b) Plus-values

Au terme de l'exercice précédent

Mutations de l'exercice

- Actées

- Acquisées de tiers

- Annulées

- Transférées d'une rubrique à l'autre

Au terme de l'exercice

c) Réductions de valeur

Au terme de l'exercice précédent

Mutations de l'exercice

- Actées

- Reprises car excédentaires

- Acquisées de tiers

- Annulées à la suite de cessions et retraits

- Transférées d'une rubrique à l'autre

Au terme de l'exercice

d) Montants non appelés

Au terme de l'exercice précédent

Mutations de l'exercice

Au terme de l'exercice

Valeur comptable nette au terme de l'exercice (a+b-c-d)

2. Créances (Immobilisations financières)

Valeur comptable nette au terme de l'exercice précédent

Mutations de l'exercice

- Additions

- Remboursements

- Réductions de valeur actées

- Réductions de valeur reprises

- Différences de change

- Autres

Valeur comptable nette au terme de l'exercice

Réductions de valeur cumulées sur créances au terme de l'exercice

PARTI SOCIALISTE	
Immobilisations financières	
	34.945,97
	-
(-)	156,97
(+)(-)	-
	34.789,00
	-
	-
(-)	-
(+)(-)	-
	-
	10.000,00
	-
(-)	-
(-)	-
(+)(-)	-
	10.000,00
	-
	-
	-
	24.789,00
	7.107,62
	4.212,40
(-)	-
(-)	-
(+)	-
(+)(-)	-
(+)(-)	-
	11.320,02

CONSOLIDATION DES COMPTES ARRETES AU 31 DECEMBRE 2013

PARTI SOCIALISTE

3. ANNEXE (EUR) (suite)

V. Evolution des provisions pour risques et charges (Rubrique V.A. du passif)

PARTI SOCIALISTE			
	Provisions pour charges électorales	Pensions et obligations similaires	Grosses réparations et gros entretien
Au terme de l'exercice précédent	4.321.112,01	76.084,15	-
Mutations de l'exercice :			
- Dotations (+)	579.922,00	3.036,08	-
- Utilisations (-)	- 590.000,00	-	-
Au terme de l'exercice	4.311.034,01	79.120,23	-
		Autres provisions	Total
Au terme de l'exercice précédent		259.354,56	4.656.550,72
- Dotations (+)		-	582.958,08
- Utilisations (-)		- 200.000,00	- 790.000,00
Au terme de l'exercice		59.354,56	4.449.508,80

VI. Contributions publiques belges : détails (rubrique I A du compte de résultats)

1ère partie

	Secrétariat national	Services d'études	Organismes scientifiques
A. Contributions			
Chambre des Représentants	-	-	-
Sénat	-	-	-
Assemblée Communautaire (Communauté Française)	-	-	-
Conseils Régionaux (Région Wallonne, Région de Bruxelles Capitale)	-	-	-
sous-total	-	-	-
B. Subsidés			
Fédéraux	-	-	-
Communautaires	-	367.341,41	-
Régionaux	-	-	-
Provinciaux	-	-	-
Communaux	-	-	-
sous-total	-	367.341,41	-
C. Autres subsidés			
	-	-	-
TOTAL	-	367.341,41	-

CONSOLIDATION DES COMPTES ARRETES AU 31 DECEMBRE 2013

PARTI SOCIALISTE

3. ANNEXE (EUR) (suite)

2e partie

A. Contributions			
Chambre des Représentants	-	-	1.423.866,24
Sénat	-	-	1.403.377,44
Assemblée Communautaire (Communauté Française, Communauté Germanophone)	-	-	-
Conseils Régionaux (Région Wallonne, Région de Bruxelles-capitale)	-	-	-
sous-total	-	-	2.827.243,68
B. Subsidés			
Fédéraux	-	-	-
Communautaires	-	-	14.892,00
Régionaux	-	-	-
Provinciaux	-	-	-
Communaux	-	-	-
sous-total	-	-	14.892,00
C. Autres subsidés	-	-	-
TOTAL	-	-	2.842.135,68

PARTI SOCIALISTE		
Institut de formation politique	Producteurs d'émissions politiques concédées	Institution article 22 (1)
-	-	1.423.866,24
-	-	1.403.377,44
-	-	-
-	-	-
-	-	2.827.243,68
-	-	-
-	-	-
-	-	14.892,00
-	-	-
-	-	-
-	-	-
-	-	14.892,00
-	-	-
-	-	2.842.135,68

3e Partie

A. Contributions			
Chambre des Représentants	-	1.367.596,00	2.791.462,24
Sénat	-	1.146.991,00	2.550.368,44
Assemblée Communautaire (Communauté Française, Communauté Germanophone)	-	878.847,52	878.847,52
Conseils Régionaux (Région Wallonne, Région de Bruxelles-capitale)	-	3.044.976,37	3.044.976,37
sous-total	-	6.438.410,89	9.265.654,57
B. Subsidés			
Fédéraux	-	-	-
Communautaires	-	-	382.233,41
Régionaux	-	-	-
Provinciaux	-	301.240,88	301.240,88
Communaux	-	-	-
sous-total	-	301.240,88	683.474,29
C. Autres subsidés	-	-	-
TOTAL	-	6.739.651,77	9.949.128,86

Arrondissements (circonscriptions électorales)	Groupes politiques	TOTAL
-	1.367.596,00	2.791.462,24
-	1.146.991,00	2.550.368,44
-	878.847,52	878.847,52
-	3.044.976,37	3.044.976,37
-	6.438.410,89	9.265.654,57
-	-	-
-	-	382.233,41
-	-	-
-	301.240,88	301.240,88
-	-	-
-	301.240,88	683.474,29
-	-	-
-	6.739.651,77	9.949.128,86

Précisez si l'institution article 22 comprend le secrétariat national ~~et/ou le service d'études~~ : OUI/~~NON~~
(Barrez la mention inutile)

CONSOLIDATION DES COMPTES ARRETES AU 31 DECEMBRE 2013

PARTI SOCIALISTE

VII. **Autres contributions (rubrique I.B.3. du compte de résultats)**

Ventilation de cette rubrique
si celle-ci représente un montant important

.....
.....

Total

	2013	2012
	-	-
	-	-
	-	-
	-	-
	-	-

PARTI SOCIALISTE

3. ANNEXE (EUR) (suite)

Cotisations des membres

VIII. (rubrique I.C. du compte de résultats)

1. Cartes de membre du parti

Cotisations (a)

Cotisations r  troced  es aux associations li  es non consolid  es (b)

Solde net des cotisations des entit  es consolid  es (a) - (b)

2. Autres cotisations

Total net des cotisations (1+2)

PARTI SOCIALISTE	
2013	2012
602.723,73	702.268,11
-	-
602.723,73	702.268,11
-	-
602.723,73	702.268,11

IX. Produits divers (rubrique I G du compte de r  sultats)

Ventilation de la rubrique

si celle-ci repr  sente un montant important

Caf  tariat
Location PAC
Recettes diverses
Facturation loyers
Plus-value sur r  alisation d'immobilis  s
Dispense versement pr  compte professionnel
Refacturation travaux
Recettes   lections
R  cup  ration de frais
Refacturation de charges salariales    des entit  es non li  es
Recettes de formation
Vente gadgets
Location
R  duction cotisations sociales
Allocations ONEM
Recette f  te du progr  s
Remboursement assurance

Total

2013	2012
5.843,58	-
1.800,00	5.850,00
49.534,05	71.081,34
16.205,10	4.800,00
-	1.033,42
1.766,72	-
2.173,20	2.394,09
-	4.000,00
43.653,25	49.492,93
200.720,20	248.170,65
-	1.189,99
-	6.870,50
1.943,50	-
2.108,65	-
3.737,17	-
3.345,00	-
2.958,42	-
335.788,84	394.882,92

X. Dotations autres (rubrique II.A.2.3. du compte de r  sultats)

Ventilation de la rubrique

si celle-ci repr  sente un montant important

.....
.....

Total

2013	2012
-	-
-	-
-	-

CONSOLIDATION DES COMPTES ARRETES AU 31 DECEMBRE 2013

PARTI SOCIALISTE

3. ANNEXE (EUR) (suite)

Ventilation fournie par le parti en ce qui concerne les charges de publicité, de propagande, d'assemblées et de charges électorales.

		PARTI SOCIALISTE	
		2013	2012
XI.	Détail de la rubrique II B4 du compte de résultat		
	1. Publicité de propagande	688.235,86	708.688,60
	2. Assemblées	398.512,81	395.895,43
	3. Charges électorales, conformément à la loi du 4 juillet 1989 (détail sous l'annexe XI B)	-	1.327.861,05
	Total de la rubrique	1.086.748,67	2.432.445,08
XI.	B. Détail des charges électorales par destination (détail de l'annexe XI.A.3)		
	1. charges électorales du parti et des entités consolidées	-	301.137,46
	2. soutiens électoraux versés aux entités non consolidées	-	445.727,92
	3. soutiens électoraux aux mandataires	-	580.995,67
	Total des charges électorales	-	1.327.861,05
XI.	C. Synthèse des charges électorales supportées dans l'exercice		
	+ Charges électorales (voir annexe XI.A.3 ou XI.B)	-	1.327.861,05
	- Charges électorales activées (voir annexe II)	-	-
	+ Dotation aux amortissements des frais de charges électorales portés à l'actif (annexe II)	-	-
	+ Dotations aux provisions pour propagande électorale (annexe V)	579.922,00	1.146.991,60
	- Utilisations et reprises de provisions pour propagande électorale (annexe V)	- 590.000,00	- 1.313.720,00
	= Impact des charges électorales sur le résultat de l'exercice	- 10.078,00	1.161.132,65
XII.	Charges de personnel		
A.	Charges de personnel (Rubrique II.C du compte de résultats)		
	1. Rémunérations et avantages sociaux directs	4.556.009,56	3.896.769,64
	2. Cotisations patronales d'assurances sociales	1.207.351,23	1.042.959,10
	3. Primes patronales d'assurances extra-légales	59.463,06	41.094,51
	4. Autres frais de personnel	232.408,84	208.964,59
	5. Pensions	-	-
	Total	6.055.232,69	5.189.787,84
B.	Coût du personnel détaché en permanence auprès des entités consolidées (compris dans la rubrique II B 2 du compte de résultats)	677.546,22	645.320,87
C.	Coût du personnel refacturé aux entités liées non consolidées (compris dans la rubrique I.G du compte de résultats)	-	-
D.	Coût du personnel supporté (= A + B - C)	6.732.778,91	5.835.108,71

3. ANNEXE (EUR) (suite)

CONSOLIDATION DES COMPTES ARRETES AU 31 DECEMBRE 2013

PARTI SOCIALISTE**XIII Produits exceptionnels (rubrique VII du compte de résultats)**

- A. Reprises d'amortissements et de réductions de valeur sur immobilisations incorporelles et corporelles
 B. Reprises de réductions de valeur sur immobilisations financières
 C. Reprises de provisions pour risques et charges exceptionnels
 D. Plus-values sur réalisation d'actifs immobilisés
 E. Autres produits exceptionnels

Total

PARTI SOCIALISTE	
2013	2012
-	-
-	-
550.000,00	69.389,68
6.250,00	4.387,50
45.045,61	49.487,83
601.295,61	123.265,01

Le poste XIII E autre produits exceptionnels sera ventilé si la rubrique représente un montant important.

XIV. Charges exceptionnelles (rubrique VIII du compte de résultats)

- A. Amortissements et réductions de valeur sur frais d'établissement, sur immobilisations incorporelles et corporelles
 B. Réductions de valeur sur immobilisations financières
 C. Provisions pour risques et charges exceptionnels
 D. Moins-values sur réalisation d'actifs immobilisés
 E. Autres charges exceptionnelles
 F. Charges exceptionnelles portées à l'actif au titre de restructuration (-)

Total

2013	2012
-	-
-	-
-	-
-	-
109.780,84	44.434,31
-	-
109.780,84	44.434,31

Le poste XIV E. "Autres charges exceptionnelles" sera ventilé si la rubrique représente un montant important

XV. MARGE BRUTE D'AUTOFINANCEMENT DE L'EXERCICE

- + Résultat de l'exercice
 + Dotations aux amortissements et réductions de valeurs
 - Reprises d'amortissements et de réductions de valeurs
 + Dotations aux provisions
 - Utilisations et reprises de provisions
 - Frais portés à l'actif
 - Subsidés en capital

= Montant de la marge brute d'autofinancement de l'exercice

2013	2012
688.672,18	683.592,03
589.141,90	546.146,41
- 12.235,00	- 76.770,34
582.958,08	1.251.665,63
- 790.000,00	- 1.353.720,00
-	-
- 10.186,00	- 17.779,00
1.048.351,16	1.033.134,73

CONSOLIDATION DES COMPTES ARRETES AU 31 DECEMBRE 2013

PARTI SOCIALISTE

3. ANNEXE (EUR) (suite)

XVI. Règles d'évaluation

Les règles d'évaluation produites ci-après reprennent l'intégralité de celles intervenant dans le cadre des opérations comptables de l'entité consolidante et des composantes consolidées.

Les frais d'établissement font l'objet d'un amortissement calculé sur une durée de 3 ans.

Les immobilisations corporelles et incorporelles sont évaluées à leur valeur d'acquisition. Les immobilisations corporelles détenues en location-financement ou droits similaires sont inscrites pour leur valeur de reconstitution en capital. Les immobilisations incorporelles sont amorties comme suit :

- Les licences des logiciels standards sont amorties sur une période de 3 ans.
- Les applications développées spécifiquement pour nos besoins et acquises à partir du

Les durées d'amortissement des immobilisations corporelles sont fonction de la durée de vie économique probable des biens concernés et sont les suivantes :

	<u>Durée</u>	<u>Méthode</u>
Immeubles	30 ans	Linéaire
Installations	10 ans	Linéaire
Machines et outillages	3 ans	Linéaire
Mobilier et autre matériel	5 ans	Linéaire
Matériel roulant	5 ans	Linéaire
	Amortissement financier sur	
	la durée du contrat	
Location-financement et droits similaires		
Autres immobilisations corporelles	5 ans - 10 ans	Linéaire

Les immobilisations financières sont enregistrées à leur valeur d'acquisition déduction faite des montants non-appelés (participations) ou à leur valeur nominale (créances).

Elles subissent, le cas échéant, des réductions de valeur en cas de moins-values ou de dépréciations durables.

Les créances à plus d'un an et les créances à un an au plus sont évaluées à leur valeur nominale.

Des réductions de valeur sont pratiquées si les créances sont incertaines ou compromises.

Les placements de trésorerie sont repris à leur valeur d'acquisition pour ce qui concerne les valeurs mobilières, et à leur valeur nominale pour les comptes à terme.

Les valeurs disponibles sont enregistrées à leur valeur nominale.

Les provisions pour risques et charges sont individualisées et tiennent compte des risques prévisibles.

Elles font l'objet de reprises dans la mesure où elles excèdent en fin d'exercice une appréciation actuelle des risques et charges, en considération desquelles elles ont été constituées.

Plus particulièrement, des provisions pour propagande électorale sont constituées systématiquement à l'effet de rencontrer les charges probables des élections législatives, communales, provinciales, européennes, régionales et autres.

Les dettes à plus d'un an et moins d'un an sont enregistrées à leur valeur nominale.

Les cotisations des membres sont actées au moment de leur encaissement.

Les contributions financières des mandataires et des entités liées non consolidées, sont actées selon le principe de l'accrual basis.

CONSOLIDATION DES COMPTES ARRETES AU 31 DECEMBRE 2013 - 25 -

XVII. Principes de consolidation (à compléter uniquement par l'ASBL consolidante)

Sont reprises ci-après les seules composantes qui ne sont pas consolidées selon le principe d'intégration globale

Forme juridique et nom de la composante	Méthode	% reprise en consolidation
Néant.	Néant.	Néant.

XVIII. Tableau de concordance entre les données consolidées et les données individuelles de chacune des composantes du périmètre de consolidation au niveau du résultat de l'exercice et de l'évolution des capitaux propres hors subsides en capital (à compléter uniquement par l'ASBL consolidante)

Forme juridique et nom de la composante	Capitaux propres au terme de l'exercice précédent hors subside en capital	Corrections et/ou modification périmètre consolidation (1)	Affectations Exercice	Prélèvements Exercice	Autres	Capitaux propres au terme de l'exercice hors subside en capital
FONSOC ASBL	135.360,50	307.451,10	2.619.408,89	-	-	2.791.499,49
Parti Socialiste Fédération du Brabant Wallon ASBL	-	17.219,00	1.448,00	-	-	107.104,00
GEFEBRU ASBL (Gestion et Financement de la Fédération bruxelloise du Parti Socialiste)	557.023,00	20.470,00	149.887,00	-	-	727.380,00
GEFI ASBL (Gestion et Financement de la Fédération Socialiste de Charleroi)	92.566,02	91.812,35	-	62.590,53	-	121.787,84
Fédération PS Dinant Philippeville ASBL	456.529,71	6.788,05	-	33.664,38	-	429.653,38
Parti Socialiste - Fédération du Hainaut Occidental ASBL	205.047,60	9.319,86	6.927,20	-	-	202.654,94
FHWPS ASBL - Fédération de Huy Waremme du Parti Socialiste	440.784,00	1.472,00	-	33.770,00	-	408.486,00
Fédération de Liège du Parti Socialiste ASBL	1.021.233,00	57.597,00	-	59.864,00	-	1.018.966,00
PS Fed. Lux. ASBL - Parti Socialiste Fédération du Luxembourg	328.834,12	1.210,00	-	32.821,00	-	294.803,12
Parti Socialiste Fédération de Mons-Borinage ASBL	318.094,56	79.802,42	16.510,92	-	-	414.407,90
FESONAM ASBL - Gestion de la Fédération de l'Arrondissement de Namur	136.131,67	51.813,91	38.943,26	-	-	226.888,84
PS Fed. Soi. ASBL - Parti Socialiste Fédération de Soignies	55.672,65	9.970,92	-	879,80	-	64.763,77
PS Fed. Thuin ASBL - Parti Socialiste Fédération de Thuin	32.210,89	20.860,52	9.831,86	-	-	1.518,51
PS Arrondissement de Verviers ASBL	154.028,21	13,01	12.622,18	-	-	166.637,38
Fédération Germanophone ASBL	32.110,00	54,30	2.091,70	-	-	34.256,00
Groupe Provincial de Namur	25.310,00	-	7.959,00	-	-	33.269,00
Groupe Provincial du Luxembourg	410,66	-	-	358,97	-	51,59
Groupe Provincial de Liège	1.113,00	-	637,00	-	-	1.750,00
Fédération des Conseillers Provinciaux socialistes du Hainaut	916.203,26	-	13.537,18	-	-	13.537,18
Groupe PS des Conseils de la Communauté française	207.031,00	-	-	649.998,55	-	266.204,71
Groupe PS des Conseils de la Région de Bruxelles-Capitale	859.474,00	-	-	418.842,00	-	211.811,00
Groupe PS du Sénat	1.347.853,00	-	-	285.046,00	-	574.428,00
Groupe PS de la Chambre	779.879,71	-	-	240.975,00	-	1.106.878,00
Groupe des Conseils de la Région wallonne	5.814,00	-	862,00	-	-	411.250,40
Groupe des Conseils de la Communauté germanophone	2.355.913,93	-	-	368.629,31	-	6.676,00
L'Institut Emile Vandervelde	-	-	-	4.554,47	-	2.351.359,46
TOTAL	10.003.714,61	654.768,70	2.880.666,19	- 2.191.994,01	-	11.347.155,49
				688.672,18		

(1) Remarque

Cette colonne concerne exclusivement des ajustements de comptes réciproques intervenus au cours des exercices précédents. Aucune modification de périmètre n'est intervenue au cours de l'exercice.

Fonds propres consolidés de l'exercice
hors subsides en capital

4. RAPPORT DU REVISEUR D'ENTREPRISES

F.A. WILMET & Cie
Reviseurs d'entreprises

Siège social :
Place Ernest Dubois, 16
B - 1390 Grez-Doiceau

Tel : 32 (010) 84 40 94
Fax : 32 (010) 84 57 36
E-mail : f.a.wilmet@skynet.be

PARTI SOCIALISTE

Boulevard de l'Empereur, 13
1000 Bruxelles

**RAPPORT FINANCIER ET
COMPTES CONSOLIDÉS DU PARTI SOCIALISTE
ET DE SES COMPOSANTES
CLOTURES AU 31 DECEMBRE 2013**

(Avril 2014)

Rapport du Reviseur d'Entreprises à l'A.S.B.L. FONSOC

Rapport à l'A.S.B.L. FONSOC

Rapport financier et comptes consolidés
du P.S. et de ses composantes
clôturés au 31.12.2013

Conformément à l'article 23, §2 de la loi du 4 juillet 1989 relative à la limitation et au contrôle des dépenses électorales, ainsi qu'au financement et à la comptabilité des partis politiques, nous avons l'honneur de vous faire rapport sur l'exécution de la mission de révision qui nous a été confiée par l'A.S.B.L. FONSOC. Conformément à l'article 24 de la même loi, le rapport financier est destiné au Ministre des Finances ainsi qu'aux présidents de la Chambre des représentants et du Sénat et à la Commission de contrôle. Le rapport financier comprend notamment les comptes consolidés établis conformément à l'article 23, §1 de la loi et selon le schéma établi par la Commission de contrôle.

ATTESTATION SANS RESERVE DES COMPTES CONSOLIDES

Nous avons procédé à la révision des éléments du rapport financier établi sous la responsabilité du Conseil d'administration de l'A.S.B.L. FONSOC pour l'exercice 2012. Il comprend les comptes consolidés du parti politique et de ses composantes, se clôturant le 31 décembre 2013, dont le total du bilan s'élève à €.18.872.362,92 et dont le compte de résultats se solde par un boni de l'exercice d'€.688.672,18 ainsi que les autres informations requises par l'annexe de la loi du 4 juillet 1989.

L'établissement des comptes consolidés relève de la responsabilité de l'organe de gestion. Cette responsabilité comprend : la conception, la mise en place et le suivi d'un contrôle interne relatif à l'établissement et la présentation sincère des comptes annuels consolidés ne comportant pas d'anomalies significatives que celles-ci résultent de fraudes ou d'erreurs ; le choix et l'application de règles d'évaluation appropriées ainsi que la détermination d'estimations comptables raisonnables au regard des circonstances.

Rapport à l'A.S.B.L. FONSOC

Rapport financier et comptes consolidés
du P.S. et de ses composantes
clôturés au 31.12.2013

Notre responsabilité est d'exprimer une opinion sur ces comptes sur la base de notre contrôle. Nous avons effectué notre contrôle conformément aux dispositions légales et selon les normes de révision applicables en Belgique, telles qu'édictées par l'Institut des Reviseurs d'Entreprises. Ces normes de révision requièrent que notre contrôle soit organisé et exécuté de manière à obtenir une assurance raisonnable que les comptes annuels ne comportent pas d'anomalies significatives, qu'elles résultent de fraudes ou d'erreurs.

Conformément à ces normes, nous avons tenu compte de l'organisation de l'ensemble consolidé en matière administrative et comptable ainsi que de ses dispositifs de contrôle interne. Nous avons obtenu de l'organe de gestion et des préposés de l'Association les explications et informations requises pour notre contrôle. Nous avons examiné par sondages la justification des montants figurant dans les comptes consolidés. Nous avons évalué le bien-fondé des règles d'évaluation, des règles de consolidation et le caractère raisonnable des estimations comptables significatives faites par l'Association ainsi que la présentation des comptes consolidés dans leur ensemble. Nous estimons que ces travaux fournissent une base raisonnable à l'expression de notre opinion.

Nous sommes d'avis que les comptes consolidés clos le 31 décembre 2013 donnent une image fidèle du patrimoine, de la situation financière et des résultats de l'ensemble consolidé, conformément au référentiel comptable applicable en la matière.

MENTIONS ET INFORMATIONS COMPLEMENTAIRES

L'établissement et le contenu des comptes consolidés relèvent de la responsabilité de l'organe de gestion.

Notre responsabilité est d'inclure dans notre rapport les mentions et informations complémentaires suivantes qui ne sont pas de nature à modifier la portée de l'attestation des comptes consolidés :

⇒ Les tableaux relatifs aux informations financières concernant les composantes consolidées sont conformes aux comptes annuels établis par ces entités.

Rapport à l'A.S.B.L. FONSOC

Rapport financier et comptes consolidés
du P.S. et de ses composantes
clôturés au 31.12.2013

-
- ⇒ Les comptes consolidés sont établis conformément aux dispositions légales et réglementaires.
- ⇒ L'organisation administrative et comptable du Parti et de ses composantes s'est avérée globalement suffisante pour permettre l'élaboration des comptes consolidés.
- ⇒ L'analyse des données ci-après est de nature à favoriser la compréhension de la situation financière et des résultats de 2013 :
- (a) Le boni de l'exercice se monte à €.688.672,18, soit une augmentation globale du résultat d'€.5.080,15 par rapport à l'année antérieure ;
- (b) Les principales causes de la variation du résultat de l'exercice par rapport à 2012 sont :
- 1°. la diminution nette des produits sur activités courantes pour €.(000) 40 principalement du fait de :
- la diminution des cotisations des membres ;
 - la diminution des produits divers
 - l'augmentation des contributions des mandataires
 - et, dans une moindre mesure, l'augmentation des contributions publiques ;
- 2°. l'augmentation nette des charges sur activités courantes pour €.(000)295 essentiellement du fait :
- de la diminution globale de la rubrique « services et biens divers », largement influencée par la diminution du poste « charges de publicité, de propagande, d'assemblées, y compris les charges électorales » en partie compensée, en 2013, par l'absence d'utilisation de provisions pour charges électorales comprises sous le postes « « provisions pour risques et charges (dotation, utilisation, reprise) » ;
 - de l'augmentation de la rubrique « charges de personnel » ;

Rapport à l'A.S.B.L. FONSOC

Rapport financier et comptes consolidés
du P.S. et de ses composantes
clôturés au 31.12.2013

Les autres éléments constitutifs des charges sur activités courantes varient dans des proportions peu significatives.

- 3°. La diminution, à concurrence d'€.(000)77, des résultats financiers, globalement positifs ;
 - 4°. L'amélioration, à concurrence d'€.(000)412 des résultats exceptionnels suite à une reprise de provision exceptionnelle pour dépenses électorale et la diminution de la rubrique « Impôts » à concurrence d'€.(000) 5.
- (c) parmi les vingt-sept entités formant le périmètre de consolidation, sept sont propriétaires ou copropriétaires d'immeubles dont le total d'€.2.775.229,28 est repris sous la rubrique « Terrains et constructions ».

⇒ Enfin, nous attirons l'attention sur le fait, qu'à ce jour, les comptes annuels d'un certain nombre d'entités comprises dans le périmètre de consolidation ne sont pas encore arrêtés formellement par leur organe de gestion.

Le 28 avril 2014

F.A.WILMET & Cie
Réviseurs d'entreprises
représentée par



Jean LAURENT

Page 4

5 PERIMETRE DE CONSOLIDATION

PARTI SOCIALISTE

**I. DEFINITION DU PERIMETRE DE CONSOLIDATION DU
PARTI SOCIALISTE ET METHODE D'INTEGRATION UTILISEE**

1.0. VOLET JURIDIQUE

Eu égard à la modification de la loi du 04 juillet 1989 relative à la limitation et au contrôle des dépenses électorales engagées pour les élections des Chambres fédérales ainsi qu'au financement et à la comptabilité ouverte des partis politiques, sont considérés comme composantes d'un parti :

1. Les centres d'études
2. Les organismes scientifiques
3. Les instituts de formation politique
4. Les producteurs d'émissions politiques concédées
5. L'institution visée à l'article 22
6. Les entités constituées au niveau des arrondissements
7. Les groupes politiques des Chambres fédérales et des Conseils de Communauté et Région.
8. Les groupes provinciaux

1.1. ENTRENT DANS LE PERIMETRE DE CONSOLIDATION DE L'A.S.B.L. FONSOC

- 1.0. FONSOC (5)
- 22.0 L'Institut Emile Vandervelde (1) (2) (3) (4)

Les Fédérations, à savoir (6)

- 2.0. A.S.B.L. Parti Socialiste Fédération du Brabant Wallon
- 3.0. GEFEBRU A.S.B.L. (Gestion et Financement de la Fédération bruxelloise du Parti Socialiste)
- 4.0. GEFI A.S.B.L. (Gestion et Financement de la Fédération Socialiste de Charleroi)
- 5.0. A.S.B.L. Fédération PS Dinant Philippeville
- 6.0. Parti Socialiste - Fédération du Hainaut Occidental A.S.B.L.
- 7.0. FHWPS - A.S.B.L. Fédération de Huy Waremme du Parti
- 8.0. A.S.B.L. Fédération de Liège du Parti Socialiste
- 9.0. PS Fed. Lux. - A.S.B.L. Parti Socialiste Fédération du Luxembourg
- 10.0. A.S.B.L. Parti Socialiste Fédération de Mons-Borinage

CONSOLIDATION DES COMPTES ARRETES AU 31 DECEMBRE 2013

- 1 -

PARTI SOCIALISTE

- 11.0. FESONAM A.S.B.L. - Gestion de la Fédération de l'Arrondissement de Namur
- 12.0. A.S.B.L. PS Fed. Soi. - A.S.B.L. Parti Socialiste Fédération de Soignies
- 13.0. PS Fed. Thuin - A.S.B.L. Parti Socialiste Fédération de Thuin
- 14.0. A.S.B.L. PS Arrondissement de Verviers
- 15.0. A.S.B.L. Fédération Germanophone

Les groupes politiques des chambres fédérales et des conseils des communautés et régions (7)

- 19.0. de la chambre
- 18.0. du Sénat
- 16.0. des Conseils de la Communauté française
- 20.0. des Conseils de la Région wallonne
- 17.0. des Conseils de la Région de Bruxelles-Capitale
- 21.0. des Conseils de la Communauté germanophone

Les groupes provinciaux (8)

- 24.0. groupe provincial de Liège
- 23.0. groupe provincial du Luxembourg
- 25.0. groupe provincial du Brabant Wallon
- 26.0. groupe provincial du Hainaut (A.S.B.L. Fédération des conseillers provinciaux socialistes du Hainaut)
- 27.0. groupe provincial de Namur

1.2. METHODE DE CONSOLIDATION ADOPTEE

Les entités consolidées sont intégrées selon la méthode de l'intégration globale.

3 a. MR



RAPPORT FINANCIER

31.12.2013

Art 23 de la Loi du 4 juillet 1989



GAL asbl
GESTION ET ACTION LIBERALE

**RAPPORT FINANCIER ET COMPTES
CONSOLIDES DU MOUVEMENT
REFORMATEUR ET DE SES COMPOSANTES
CLOTURES AU 31 DECEMBRE 2013**

Conformément à l'article 24 de la loi du 4 juillet 1989 relative à la limitation et au contrôle des dépenses électorales ainsi qu'au financement et à la comptabilité ouverte des partis politiques, le présent rapport est adressé à la Présidente du Sénat, au Président de la Chambre des Représentants, au Ministre des Finances et à la Commission de Contrôle.


La liste des composantes ainsi que les comptes consolidés ont été arrêtés par le Conseil d'Administration de l'asbl GAL.

Bruxelles, le **28 -04- 2014**



Pierre BOUCHER

Trésorier de l'asbl GAL



Charles MICHEL

*Président du Conseil
d'Administration et de l'Assemblée
Générale de l'asbl GAL*

Table des matières

0. Rapport du Conseil d'administration sur les comptes annuels consolidés +
résumé du rapport financier
1. Périmètre de consolidation
2. Identification et comptes synthétiques du parti et de ses composantes
3. Comptes annuels consolidés
4. Rapport du Reviseur d'entreprises sur les comptes consolidés

**0. RAPPORT DU CONSEIL D'ADMINISTRATION SUR
LES COMPTES ANNUELS CONSOLIDÉS + RESUME
DU RAPPORT FINANCIER**

RAPPORT DU CONSEIL D'ADMINISTRATION (comptes consolidés)

**RAPPORT DU CONSEIL D'ADMINISTRATION SUR LES COMPTES
ANNUELS CONSOLIDÉS AU 31 DECEMBRE 2013 DU
MR.**

Mesdames, Messieurs,

La Loi du 4 juillet 1989 sur la comptabilité ouverte des partis politiques nous oblige, pour la quatorzième année, d'établir des comptes consolidés.

L'article 1er de ladite loi a défini de manière claire la notion de parti politique et de composantes d'un parti politique.

Le conseil d'administration de GAL tenu le 21 février 2000 a arrêté le périmètre de consolidation qui a été communiqué aux Présidents de la commission de contrôle. Ce périmètre comportait 53 entités entrant dans le champ d'application de l'article 1er précité.

Ces 53 entités formaient le périmètre de consolidation initial du parti "MR", soit 4 entités pour le FDF, 1 entité pour le MCC et 48 entités pour le PRL.

Lors du même CA du 21 février 2000, d'autres entités, non définies par l'article 1^{er} de la loi du 4/7/89, ont été reconnues comme composantes du MR. Il s'agit de:

- les Jeunes Réformateurs Libéraux
- les Femmes Libérales
- les Pensionnés
- la Fédération des Etudiants Libéraux
- la Fondation Jean GOL
- l'organisation non gouvernementale PARTENAIRE
- la coopérative Promotion de la Presse et des Idées Libérales.

Comme il s'agit d'entités non visées par la loi, elles sont exclues du périmètre de consolidation.

Le périmètre de consolidation défini en février 2000 a évolué comme suit au cours du temps :

- a) en 2002
 - 1 retrait
 - 1 entrée : ASBL Unie der Franstaligen
- b) en 2003
 - 1 retrait : ASBL CPH (n°2.5)
 - 1 entrée : Association de fait FEDERATION MR DU HAINAUT OCCIDENTAL

Le retrait est justifié par le fait que la liquidation de l'ASBL CENTRE PAUL HYMANS a été clôturée et son patrimoine a été réparti entre l'ASBL GAL (MR) et l'ASBL LIBERA (VLD). Elle a donc cessé d'exister en 2003.

- c) en 2004
 - aucun retrait
 - 4 entrées (Groupes provinciaux)

RAPPORT DU CONSEIL D'ADMINISTRATION (comptes consolidés)

- d) en 2005
- retraits: 0 retrait
 - entrées: 0 entrée
- e) en 2006
- retraits: 20 retraits
 - entrées: 1 entrée
- f) en 2007
- retraits: 4 retraits
 - entrées: 0 entrée
- g) en 2008
- retraits: 2 retraits
 - entrées: 0 entrée
- h) en 2009
- retraits: 3 retraits
 - entrées: 0 entrée
- i) en 2010
- retraits: 0 retrait
 - entrées: 1 entrée
- j) en 2011
- retraits: 3 retraits
 - entrées: 1 entrée
- k) en 2012
- retraits: 2 retraits
 - entrées: 0 entrée
- l) en 2013
- retraits: 0 retrait
 - entrée: 0 entrée

Notons cependant que depuis 2005, plusieurs ASBL du périmètre de consolidation ont été mises en liquidation. Leur liquidation est clôturée et ces entités sont sorties du périmètre.

En 2011, le conseil d'administration de l'ASBL GAL (entité consolidante) n'a pu que constater et prendre acte de la décision unilatérale du FDF de quitter volontairement le MR, ce qui a entraîné, ipso facto, le retrait de 3 entités qui étaient précédemment incluses dans le périmètre de consolidation. Il s'agit de :

- Association de fait FDF (parti politique)
- ASBL Cendre d'Etudes Georgin (en abrégé CEG)
- ASBL Solidarité Bruxelloise Francophone (en abrégé SBF)

En 2011, une nouvelle entité a rejoint de périmètre de consolidation. Il s'agit de l'ASBL Fractie Unie der Franstaligen in Vlaams Brabant.

En 2012, une entité a été mise en liquidation et la liquidation a été clôturée la même année. Il s'agit de l'ASBL Groupe MR au Parlement Bruxellois.

Une autre entité (Groupe MR à la Province de Liège) a été intégrée dans l'ASBL Action Libérale Liégeoise (ALL).

RAPPORT DU CONSEIL D'ADMINISTRATION (comptes consolidés)

Au total, au 31.12.2013, nous avons
- 20 ASBL actives
- 0 ASBL en cours de liquidation

*
* *

L'entité consolidante est l'ASBL GAL. Il s'agit de l'ASBL reconnue en vertu de l'article 22 de la loi du 4 juillet 1989.

*
* *

Les comptes consolidés de 2013 restent comparables avec ceux de 2012.

Les comptes consolidés 2013 qui vous sont présentés affichent un **total bilantaire de 12.687.183 €** contre **12.740.852 €** en 2012 et le compte de résultats affiche un **boni de 391.092 €** contre un boni de **122.490 €** en 2012.

Schématiquement, le **bilan** se présente comme suit:

ACTIF	(en euro)		
		2013	2012
Frais d'établissement		0	0
Immobilisations incorporelles		23.498	27.327
Immobilisations corporelles		6.064.753	6.698.851
Immobilisations financières		1.514.184	1.512.494
Créances à plus d'un an		0	0
Stock et commandes en cours d'exécution		0	0
Créances à un an au plus		583.391	512.971
Placements de trésorerie		1.788.601	1.465.324
Valeurs disponibles		2.629.313	2.452.960
Comptes de régularisation		83.443	70.925
TOTAL		12.687.183	12.740.852

PASSIF	(en euro)		
		2013	2012
Fonds social		7.907.507	7.516.415
Plus-value de réévaluation		0	0
Résultat reporté		0	0
Subsides en capital		7.827	5.811
Provisions pour risques et charges		1.290.750	690.750
Dettes à plus d'un an		2.301.282	2.575.556
Dettes à un an au plus		1.096.549	1.580.363
Comptes de régularisation		83.268	371.957
TOTAL		12.687.183	12.740.852

RAPPORT DU CONSEIL D'ADMINISTRATION (comptes consolidés)

Schématiquement, le **compte de résultats** se présente comme suit:

	2013	2012
I. PRODUITS SUR ACTIVITES COURANTES	8.301.013	8.669.977
A. Contributions publiques belges (Annexe VI)	6.654.090	6.622.095
B. Autres contributions		
0. Entités liées consolidées	0	0
1. Entités liées non consolidées	15.014	13.833
2. Mandataires	292.390	281.635
3. Autres (annexe VII)	11.018	11.228
C. Cotisations des membres (Annexe VIII)	395.067	371.417
D. Revenus du patrimoine immobilier	2.214	2.581
E. Recettes de manifestations, de publications et de publicité	164.955	254.201
F. Dons, donations ou legs de personnes physiques	424	394.317
G. Produits divers (annexe IX)	765.840	718.670
II. CHARGES SUR ACTIVITES COURANTES	7.741.607	8.466.597
A 1. Approvisionnements et commandes en cours	29.827	22.142
A 2. Dotations		
0. Entités liées consolidées	0	0
1. Entités liées non consolidées	163.981	251.754
2. Mandataires	8.877	15.314
3. Autres (annexe X)	200	330
B. Services et biens divers		
1. Charges relatives aux bâtiments	451.992	412.335
2. Charges de fonctionnement administratif	2.156.006	2.203.541
3. Charges de publications	159.071	115.664
4. Charges de publicité, de propagande, d'assemblées, y compris les charges électorales (annexe XI)	903.628	2.353.137
5. Charges diverses	96.960	204.783
C. Charges de personnel (annexe XII)	2.581.594	2.376.945
D. Amortissements et réductions de valeur sur frais d'établissement, sur immobilisations incorporelles et corporelles	527.141	518.141
E. Réductions de valeurs sur stocks et sur créances sur activités courantes	4.464	12.448
F. Provisions pour risques et charges (Dotation +, utilisation -, reprises -)	600.000	-63.750
G. Autres charges sur activités courantes	57.864	43.813
H. Charges portées à l'actif (annexes I, II et XI) (-)	0	0
III. RESULTAT COURANT AVANT RESULTAT FINANCIER	559.406	203.380
IV. PRODUITS FINANCIERS	32.691	37.506
V. CHARGES FINANCIERES	-171.676	-167.273
VI. RESULTAT COURANT APRES RESULTAT FINANCIER	420.421	73.613
VII. PRODUITS EXCEPTIONNELS (annexe XIII)	10.293	65.390
VIII. CHARGES EXCEPTIONNELLES (annexe XIV)	-31.991	-15.538
IX. IMPOTS SUR LE RESULTAT (+) (-)	-7.631	-975
X. RESULTAT DE L'EXERCICE		
A. Boni de l'exercice	391.092	122.490
B. Mali de l'exercice (-)	0	0

RAPPORT DU CONSEIL D'ADMINISTRATION (comptes consolidés)

Les commentaires suivants peuvent être apportés:

ACTIF

Le total bilantaire passe de 12.740.852 € en 2012 à 12.687.183 € en 2013.

La variation de -53.668 € entre 2012 et 2013 se justifie principalement comme suit :

- diminution des actifs immobilisés -636.(000)
- augmentation des créances +70.(000)
- augmentation des placements de trésorerie et valeurs disponibles +500.(000)

L'actif est principalement représenté par les immobilisations corporelles pour un total de 6.065.(000) € soit quelque 47 % du total bilantaire contre 53 % en 2012.

Les immobilisations corporelles sont constituées principalement par notre siège à l'avenue de la Toison d'Or à Bruxelles.

Le total des investissements corporels (consolidés) en 2013 atteint 172.000 €.

Les immobilisations financières (participations et créances sur une société immobilière) représentent 1.514.(000) € soit 12 % du total bilantaire contre 14% en 2012.

Les placements de trésorerie et les valeurs disponibles s'élèvent ensemble à 4.417.914 € contre 3.918.284 € en 2012. Cela représente 35 % du total bilantaire contre 31% en 2012.

Les créances à un an au plus et les comptes de régularisation représentent le solde du total bilantaire, soit 4 % comme en 2012.

PASSIF

Les capitaux propres consolidés représentent 7.915.334 € soit 62 % du total bilantaire 2013 contre 7.554.770 € soit aussi 60 % du total bilantaire en 2012. L'évolution s'analyse comme suit :

	Montant
Fonds propres au 31/12/2012	7.516.415
Résultat de l'exercice 2013	391.092
Subsides en capital	7.827
	7.915.334

Les dettes financières envers les établissements de crédits atteignent 2.560.556 € soit 20,00% du total bilantaire contre 2.866.020 € soit 22,50% du total bilantaire en 2012. Les dettes financières diminuent d'année en année et financent principalement les immobilisations corporelles et financières détenues par le MR.

RAPPORT DU CONSEIL D'ADMINISTRATION (comptes consolidés)

Les provisions atteignent 1.290.750 € à fin 2013 contre 690.750 € à fin 2012. L'évolution s'analyse comme suit:

	Montant
Provisions au 31/12/2012	690.750
Dotations aux provisions en 2013	600.000
Reprises de provisions en 2013	0
	1.290.750

Les dettes sur activités courantes et les dettes sociales, fiscales et salariales représentent le reste du total bilantaire.

COMPTE DE RESULTATS

Le total des produits sur activités courantes s'est élevé à **8.301.013 €** dont les contributions publiques belges représentent à elles seules **6.654.090 €** soit 80 % de nos ressources (en diminution par rapport à 2012 : 75%). Rappelons qu'en 2012, une de nos entités consolidées avait été bénéficiaire d'un legs pour un montant de près de 400.000 €.

Les cotisations des mandataires représentent **292.390 €** soit 3 % de nos ressources tandis que les cotisations des membres atteignent **395.067 €** soit 5 % de nos ressources.

L'ensemble de ces trois éléments contribuent pour +/- 88 % des ressources du parti.

Le total des charges sur activités courantes s'est élevé à **7.741.607 €** dont la répartition se résume notamment par les principales rubriques suivantes:

	2.013		2.012	
Charges de publicité, propagande et charges électorales	903.628		2.376.945	
Dotation/Reprise (en -) de provision campagne électorale	0		-112.750	
	<u>903.628</u>	11,67%	<u>2.264.195</u>	26,74%
Charges de fonctionnement administratif	2.156.006	27,85%	2.203.541	26,03%
Charges relatives aux bâtiments	451.992	5,84%	412.335	4,87%
Charges de publication	159.071	2,05%	115.664	1,37%
Frais de personnel	2.581.594	33,35%	2.376.945	28,07%
Amortissements	527.141	6,81%	518.141	6,12%

Les frais de publicité, de propagande et de campagne électorale sont détaillés à l'annexe 11 des comptes annuels.

Le total des produits financiers atteint **32.691 €** (contre 37.506 € en 2012) tandis que les charges financières s'élèvent à **171.675 €** (contre 167.273 € en 2012).

Le total des produits exceptionnels atteint **10.293 €** (contre 65.390 € en 2012) tandis que les charges exceptionnelles s'élèvent à **31.991 €** (contre 15.538 € en 2012).

Le résultat consolidé de l'exercice 2013 affiche un boni de **391.092 €** contre un boni de 122.490 € en 2011.

RAPPORT DU CONSEIL D'ADMINISTRATION (comptes consolidés)

*
* *

Nous vous proposons d'approuver les comptes consolidés tels qu'ils vous sont présentés après que vous ayez pris connaissance du rapport de notre commissaire-reviseur sur ces comptes.

*
* *

Nous vous soumettons également le rapport financier établi conformément à l'article 23 de la loi du 4 juillet 1989 et ses annexes et selon le modèle arrêté par la commission de contrôle.

Ce rapport financier, accompagné du rapport révisoral du reviseur d'entreprises, sera communiqué pour le 30 avril prochain au plus tard au Ministre des Finances et aux Présidents de la Chambre et du Sénat.

Il s'agit du document légal qui sera ensuite soumis à la Commission de contrôle en même temps que les rapports financiers des autres partis politiques.


*
* *

Nous tenons à remercier l'ensemble des collaborateurs et amis qui durant toute l'année 2013 ont contribué et rendu possible la réalisation des objectifs de notre parti.

Fait à Bruxelles, le 19 avril 2014.

Pour le Conseil d'administration de l'ASBL GAL


Pierre BOUCHER
Trésorier


Charles MICHEL
Président

RESUME DU RAPPORT FINANCIER

Le rapport financier relatif au Mouvement Réformateur (MR) a été établi sous la responsabilité du conseil d'administration de l'ASBL GAL conformément aux exigences de l'article 23 de la loi du 4 juillet 1989, et contient les éléments mentionnés par l'annexe à la même loi telle qu'introduite par l'article 14 de la loi du 19 novembre 1998, c'est-à-dire :

- un document identifiant le parti et ses composantes;
- les comptes synthétiques de chacune de ces composantes;
- les comptes consolidés du parti et ses composantes;
- le rapport du réviseur.

Les résultats consolidés de l'exercice découlant des comptes consolidés du parti et de ses composantes fournissent en synthèse les informations suivantes :


	2013	2012
Produits sur activités courantes	8.301.013	8.669.976
Charges des activités courantes	-7.741.607	-8.466.597
Résultat courant	559.406	203.379
Résultats financiers	-138.985	-129.766
Résultats exceptionnels	-21.698	49.852
Impôts	-7.631	-975
Résultat de l'exercice	391.092	122.490

Le réviseur d'entreprises a délivré une attestation sans réserve sur les comptes consolidés de l'exercice.

Bruxelles, le 19 avril 2014.

Pour le Conseil d'administration de l'ASBL GAL


Pierre BOUCHER
Trésorier


Charles MICHEL
Président

1. PERIMETRE DE CONSOLIDATION

PERIMETRE DE CONSOLIDATION 31.12.2013**ENTITE CONSOLIDANTE**

1. A.S.B.L. GESTION ET ACTION LIBERALE, en abrégé : "G.A.L."

ENTITES CONSOLIDEES**A. Composantes du parti**

2. ASBL LIBERALE VEREINIGUNG DES GEBIETES DEUTSCHER SPRACHE (LVGDS) PFF
3. ASBL SOUTIEN AU MCC

B. Services d'études

4. A.S.B.L. CENTRE JEAN GOL

C. Organismes scientifiques**D. Instituts de formation politique**

5. A.S.B.L. INSTITUT LIBERAL DE FORMATION ET D'ANIMATION CULTURELLES, EDUCATION PERMANENTE, en abrégé "I.L.F.A.C."

E. Producteurs d'émissions politiques concédées

Voir ASBL Centre Jean Gol (n°4)

F. Institution visée à l'article 22 de la loi du 4/7/99

Il s'agit de l'entité consolidante mentionnée sub 1.

G. Groupes politiques des Chambres fédérales et des Conseils de communauté et de région

6. A.S.B.L. SECRETARIAT DES DEPUTES MR
7. A.S.B.L. GROUPE MR DU SENAT
8. A.S.B.L. GROUPE MR DU PARLEMENT WALLON
9. A.S.B.L. GROUPE MR DU PARLEMENT DE LA COMMUNAUTE FRANÇAISE
10. A.S.B.L. SECRETARIAT DES DEPUTES PRL DU PARLEMENT BRUXELLOIS
11. A.S.B.L. UNIE DER FRANSTALIGEN
12. A.S.B.L. FRACTIE UNIE DER FRANSTALIGEN (U.F) IN VLAAMS BRABANT
13. A.S.B.L. FRAKTION DER P.F.F. IM RAT DER DEUTSCHSPRACHIGEN GEMEINSCHAFT

H. Groupes politiques auprès des Conseils provinciaux

14. A.S.B.L. LES REFORMATEURS PROVINCIAUX DU HAINAUT, EN ABREGE "REPROHAINAUT"

I. Entités constituées au niveau des arrondissements et/ou circonscription électorales pour les élections des Chambres fédérales et des conseils de communauté et de région

15. A.S.B.L. ACTION REFORMATRICE – PROVINCE DE NAMUR, en abrégé "A.R.P.N."
16. A.S.B.L. ACTION LIBERALE BRABANÇONNE WALLONNE, en abrégé "A.L.B.W."
17. A.S.B.L. GESTION ET ACTION LIBERALE DE BRUXELLES, en abrégé "G.A.L.B."
18. A.S.B.L. ACTION LIBERALE LIEGEOISE, en abrégé "A.L.L."
19. A.S.B.L. ACTION LIBERALE PROVINCE DU HAINAUT, en abrégé "A.L.P.H."
20. A.S.B.L. ACTION REFORMATRICE PROVINCE DE LUXEMBOURG, en abrégé "A.R.P.L."

J. Divers

**2. IDENTIFICATION ET COMPTES SYNTHETIQUES
DU PARTI ET DE SES COMPOSANTES**

2.1

FORME JURIDIQUE, DENOMINATION SOCIALE ET SIEGE SOCIAL

A.S.B.L. **GESTION ET ACTION LIBÉRALE**, en abrégé : "G.A.L."
Avenue de la Toison d'Or, 84-86
1060 Bruxelles
NN 440.543.316

OBJET SOCIAL

ARTICLE 2 : BUTS ET ACTIVITÉS

2.1. Buts

L'association a pour but premier de gérer la dotation annuelle mise à la disposition du Mouvement Réformateur par le Parlement, en application de la législation sur le financement public des partis politiques du 4 juillet 1989. En outre, elle peut gérer d'autres moyens financiers qui lui seraient octroyés par des associations de personnes physiques, dotées ou non de la personnalité juridique, dont l'action se réclame des objectifs libéraux. Enfin, elle peut organiser, seule ou en collaboration, diverses activités en conformité avec les dispositions légales.

2.2. Activités

Parmi les activités permettant de réaliser les buts de l'ASBL figurent notamment :

- la promotion et la mise en œuvre du programme et des idées libérales par voie de publications, d'études, par l'organisation de colloques, de débats, de manifestations, de rencontres, tant au plan national qu'au plan international, en conformité avec les lois en vigueur et les présents statuts ;
- l'apport d'aide, tant matérielle qu'intellectuelle, à la Fédération des partis libéraux et démocratiques de l'Union européenne ainsi qu'au groupe ELDR du Parlement européen ;
- l'apport d'aide, tant matérielle qu'intellectuelle tant aux organisations internationales du système des Nations-Unies et aux pouvoirs publics belges et européens, qu'aux particuliers et aux groupements intéressés, notamment en Communauté française de Belgique, à la défense et à l'étude de la doctrine libérale.

L'ASBL peut par ailleurs développer toutes les activités qui contribuent directement ou indirectement à la réalisation des buts non lucratifs précités.

STATUTS ET MODIFICATIONS STATUTAIRES

Date	Nature	Date du Moniteur Belge	N° de référence
20.07.1989	Constitution	05.10.1989	13354/89
21.04.1992	Modification article 6	09.07.1992	11028
30.10.1995	Modification articles 6, 11, 12, 19 et 22	08.02.1996	2305
28.06.1999	Modification: article 19	11.01.2000	644
20.10.2003	Modification: article 19	29.12.2003	03/144262
07.11.2005	Adoption de nouveaux statuts	21.12.2005	05.183.699
12.02.2007	Transfert siège social	06.06.2007	07.080305

MR/GAL/fiche juridique 2013

Mise à jour le 15.04.2014

2.1**COMPOSITION DU CONSEIL D'ADMINISTRATION**

Prénom et Nom	Profession	Adresse	Date nomination	Durée	Date et n° de référence Moniteur Belge
Didier REYNDERS	Ministre	Avenue des Aubépines 7 1180 Bruxelles	AG 28.04.2011	4 ans	03.08.2011 N° 11120317
François-Xavier de DONNEA	Député	Avenue Louise, 557 1050 Bruxelles	AG 28.04.2011	4 ans	03.08.2011 N° 11120317
Pierre-Yves JEHOLET	Député	Rue Albert Leclercqs 22 4652 Herve	AG 28.04.2011	4 ans	03.08.2011 N° 11120317
Jean-Marie SEVERIN	Député	Rue Frocourt 8 5310 Eghezée	AG 28.04.2011	4 ans	03.08.2011 N° 11120317
Serge KUBLA	Député	Avenue du Manoir 20 1410 Waterloo	AG 28.04.2011	4 ans	03.08.2011 N° 11120317
Jean-Philippe ROUSSEAU	Directeur administratif	Rue Paul Leduc 89 1030 Bruxelles	AG 28.04.2011	4 ans	03.08.2011 N° 11120317
Lucien VANDERMEULEN	Retraité	Rue Bovenistier, 9 4350 Remicourt	AG 28.04.2011	4 ans	03.08.2011 N° 11120317
Pierre BOUCHER	Député	Venelle aux Cypres 21 1300 Wavre	AG 28.04.2011	4 ans	03.08.2011 N° 11120317
Willy BORSUS	Député	Rue de Belvaux 5 5377 Sinsin	AG 28.04.2011	4 ans	03.08.2011 N° 11120317
Charles MICHEL	Député	Laie du Laperreau, 20 1300 Limal	AG 28.04.2011	4 ans	03.08.2011 N° 11120317
Françoise BERTIEAUX	Député	Avenue de Tervueren 28 1040 Bruxelles	AG 28.04.2011	4 ans	03.08.2011 N° 11120317

ORGANE DE CONTROLE

Nom	Adresse	Date nomination	Durée	Date et n° de référence Moniteur Belge
S.C.P.R.L. BUELENS, MATHAY & Associates Reviseurs d'entreprises Représentée par Eric MATHAY	Boulevard Lambertmont, 430 Bte 3 1030 Bruxelles	AG 26.04.2012	3 ans	04.03.2013 13037193

A.S.B.L. Gestion et Action Libérale

COMPTES SYNTHETIQUES

BILAN

	2013	2012
ACTIF		
Actifs immobilisés	7.422.876,00	7.783.489,40
Actifs circulants	873.571,83	575.364,02
TOTAL ACTIF	8.296.447,83	8.358.853,42
PASSIF		
Capitaux propres	3.957.183,89	3.915.013,38
Provisions et impôts différés	1.250.000,00	650.000,00
Dettes	3.089.263,94	3.793.840,04
TOTAL PASSIF	8.296.447,83	8.358.853,42

COMPTE DE RESULTATS

	2013	2012
Produits sur activités courantes	5.085.311,66	5.266.143,39
Charges sur activités courantes	-4.884.431,28	-5.128.363,66
RESULTAT COURANT AVANT RESULTAT FINANCIER	200.880,38	137.779,73
Produits financiers	3.581,23	2.846,82
Charges financières	-162.291,10	-159.395,10
RESULTAT COURANT AVANT RESULTAT EXCEPTIONNEL	42.170,51	-18.768,55
Produits exceptionnels	0,00	40.635,23
Charges exceptionnelles	0,00	-4.000,00
RESULTAT COURANT APRES RESULTAT EXCEPTIONNEL	42.170,51	17.866,68
Impôts sur le résultat	0,00	0,00
RESULTAT DE L'EXERCICE (+/-)	42.170,51	17.866,68

TABLEAU D'AFFECTATION DU RESULTAT

	2013	2012
Résultat à affecter :		
résultat de l'exercice	42.170,51	17.866,68
résultat reporté de l'exercice précédent	0,00	0,00
Prélèvements sur les fonds propres	0,00	0,00
Affectation aux fonds propres	-42.170,51	-17.866,68
Résultat reporté	0,00	0,00
	0,00	0,00

PERSONNEL OCCUPE

	2013	2012
nombre des personnes occupées (exprimée en équivalent temps plein) dont la charge est supportée par la composante	24	25

2.2**FORME JURIDIQUE, DENOMINATION SOCIALE ET SIEGE SOCIAL****LIBERALE VEREINIGUNG DES GEBIETES DEUTSCHER SPRACHE (LVGDS)****V.O.G**

Kaperberg, 6

4700 Eupen

NN: 469.814.253

OBJET SOCIAL

Artikel 3 §1: Die Zielsetzung der Vereinigung besteht hauptsächlich in der Verwaltung der finanziellen Mittel der Regionalen des Gebietes deutscher Sprache der PFF. Sie kann alleine oder unter Mitwirkung von anderen verschiedene Aktivitäten organisieren in Übereinstimmung mit den gesetzlichen Vorschriften.

Artikel 4: Die Vereinigung kann alle unbeweglichen und beweglichen Güter, die zur Verwirklichung ihrer Zielsetzung erforderlich sind, entweder in der Form eines Nutznießungsrechts oder als Eigentum besitzen.

STATUTS ET MODIFICATIONS STATUTAIRES

Date	Nature	Date du Moniteur Belge	N° de référence
2.05.1999	Constitution	03.02.2000	3114/2000
18.12.2005	Adoption de nouveaux statuts	05.01.2006	06.003513

COMPOSITION DU CONSEIL D'ADMINISTRATION

Prénom et Nom	Profession	Adresse	Date nomination	Durée	Date et n° de référence Moniteur Belge
Herbert JATES		Hauptstr. 97 4780 Saint-Vith	AG 2013	4 ans	05/11/2013 13167553
Katrin JADIN		Auf dem Spitzberg 10 4700 Eupen	AG 18-06-2013	3 ans	05/11/2013 13167553

ORGANE DE CONTRÔLE

Nom	Adresse	Date nomination	Durée	Date et n° de référence Moniteur Belge
S.C.P.R.L. BUELENS, MATHAY & Associates Reviseurs d'entreprises Représentée par Eric MATHAY	Boulevard Lambermont, 430 Bte 3 1030 Bruxelles	AG 18-06-2013	3 ans	05/11/2013 13167553

Libérale Vereinigung des Gebietes Deutscher Sprache V.O.G.

COMPTES SYNTHETIQUES

BILAN

	2013	2012
ACTIF		
Actifs immobilisés	6.254,94	7.119,35
Actifs circulants	46.718,01	40.116,74
TOTAL ACTIF	52.972,95	47.236,09
PASSIF		
Capitaux propres	12.956,26	12.466,49
Provisions et impôts différés	32.750,00	32.750,00
Dettes	7.266,69	2.019,60
TOTAL PASSIF	52.972,95	47.236,09

COMPTE DE RESULTATS

	2013	2012
Produits sur activités courantes	21.297,78	21.874,22
Charges sur activités courantes	-20.972,33	-22.683,31
RESULTAT COURANT AVANT RESULTAT FINANCIER	325,45	-809,09
Produits financiers	304,73	1.117,57
Charges financières	-94,70	-94,85
RESULTAT COURANT AVANT RESULTAT EXCEPTIONNEL	535,48	213,63
Produits exceptionnels	0,00	0,00
Charges exceptionnelles	0,00	0,00
RESULTAT COURANT APRES RESULTAT EXCEPTIONNEL	535,48	213,63
Impôts sur le résultat	-45,71	-87,19
RESULTAT DE L'EXERCICE (+/-)	489,77	126,44

TABLEAU D'AFFECTATION DU RESULTAT

	2013	2012
Résultat à affecter :		
résultat de l'exercice	489,77	126,44
résultat reporté de l'exercice précédent	0,00	0,00
Prélèvements sur les fonds propres	0,00	0,00
Affectation aux fonds propres	-489,77	-126,44
Résultat reporté	0,00	0,00
	0,00	0,00

PERSONNEL OCCUPE

	2013	2012
nombre des personnes occupées (exprimée en équivalent temps plein) dont la charge est supportée par la composante	0	0

2.3**FORME JURIDIQUE, DENOMINATION SOCIALE ET SIEGE SOCIAL****A.S.B.L. SOUTIEN AU M.C.C.**Rue de la Vallée 50
1000 Bruxelles
NN: 466.090.344**OBJET SOCIAL**

Article 3 des statuts

"1. L'association a pour but, à l'exclusion de tout esprit de lucre, d'assister dans son développement le Mouvement du Citoyen pour le Changement (ci-après le M.C.C.), en particulier par toutes aides humaines, logistiques, organisationnelles ou autres qui s'avèreraient opportunes, et de rassembler conformément aux dispositions légales et notamment à la loi du 4 juillet 1989 relative à la limitation et au contrôle des dépenses électorales ainsi qu'au financement et à la comptabilité ouverte des partis politiques, les moyens financiers et autres destinés à soutenir le M.C.C. Elle peut accomplir tous les actes se rapportant directement ou indirectement à ce but et peut notamment prêter son concours à toute entité ayant une activité similaire à son objet.

2. L'association ne peut recevoir aucun don, aide ou condition de faveur pour la livraison de biens ou la prestation de services, si ce n'est lorsqu'ils émanent de personnes physiques."

STATUTS ET MODIFICATIONS STATUTAIRES

Date	Nature	Date du Moniteur Belge	N° de référence
11.02.1999	Constitution	10.06.1999	8799/99
22.12.1999	Transfert du siège social	18.09.2001	17.335
06.06.2001	Modification des articles 2, 9.1, 17 et 18	18.09.2001	17335
30.11.2005	Modification des articles 2, 3, 9 § 1 ^{er} , 13 § 3, 14 § 3 et 17	05.01.2006	06003284

COMPOSITION DU CONSEIL D'ADMINISTRATION

Prénom et Nom	Profession	Adresse	Date nomination	Durée	Date et n° de référence Moniteur Belge
Marc VAN CAMPENHOUT		Avenue du Gui, 100 1180 Bruxelles	26.03.2013	2 ans	04/07/2013 13102514
Jean COURTIN		Pachis à la Croix, 1 1332 Rixensart	26.03.2013	2 ans	04/07/2013 13102514
Pierre VERKAEREN		Rue de Waelhem, 80 bte 5 1030 Bruxelles	26.03.2013	2 ans	04/07/2013 13102514

ORGANE DE CONTRÔLE

Nom	Adresse	Date nomination	Durée	Date et n° de référence Moniteur Belge
S.C.P.R.L. BUELENS, MATHAY & Associates Reviseurs d'entreprises représentée par Eric MATHAY	Boulevard Lambertoni 430 bte 3 1030 Bruxelles	26.03.2013	3 ans	04/07/2013 13102514

MCC//Fiche juridique.doc

Mise à jour le 21/03/14

2.3

A.S.B.L. Soutien au MCC

COMPTES SYNTHETIQUES

BILAN

	2013	2012
ACTIF		
Actifs immobilisés	3.009,67	2.677,58
Actifs circulants	316.554,46	275.749,12
TOTAL ACTIF	319.564,13	278.426,70
PASSIF		
Capitaux propres	306.594,21	269.758,26
Provisions et impôts différés	0,00	0,00
Dettes	12.969,92	8.668,44
TOTAL PASSIF	319.564,13	278.426,70

COMPTE DE RESULTATS

	2013	2012
Produits sur activités courantes	149.881,85	149.489,44
Charges sur activités courantes	-113.491,65	-165.825,59
RESULTAT COURANT AVANT RESULTAT FINANCIER	36.390,20	-16.336,15
Produits financiers	682,05	1.526,04
Charges financières	-65,79	-57,97
RESULTAT COURANT AVANT RESULTAT EXCEPTIONNEL	37.006,46	-14.868,08
Produits exceptionnels	0,00	0,00
Charges exceptionnelles	0,00	0,00
RESULTAT COURANT APRES RESULTAT EXCEPTIONNEL	37.006,46	-14.868,08
Impôts sur le résultat	-170,51	-320,38
RESULTAT DE L'EXERCICE (+ /-)	36.835,95	-15.188,46

TABLEAU D'AFFECTATION DU RESULTAT

	2013	2012
Résultat à affecter :		
résultat de l'exercice	36.835,95	-15.188,46
résultat reporté de l'exercice précédent	0,00	0,00
Prélèvements sur les fonds propres	0,00	0,00
Affectation aux fonds propres	-36.835,95	15.188,46
Résultat reporté	0,00	0,00
	0,00	0,00

PERSONNEL OCCUPE

	2013	2012
nombre des personnes occupées (exprimée en équivalent temps plein) dont la charge est supportée par la composante	1	1

2.4**FORME JURIDIQUE, DENOMINATION SOCIALE ET SIEGE SOCIAL**

A.S.B.L. CENTRE JEAN GOL
Avenue de la Toison d'Or 84-86
1060 Bruxelles
NN: 454.919.508

OBJET SOCIAL

Article 3 des statuts:

"L'association a pour but

1. *l'étude de toutes les questions en rapport avec le développement des idées libérales et réformatrices (notamment politique, économie, culture, social);*
2. *la publication et la diffusion du résultat d'études, de débats, de colloques, de rencontres, intéressant les idées libérales et réformatrices, tant au plan national qu'international;*
3. *la diffusion de la pensée libérale et réformatrice par la radiodiffusion et la télévision;*
4. *la sauvegarde et l'exploitation du patrimoine archivistique du mouvement libéral et réformateur, ce qui implique notamment :*
 - *de recueillir, classer, inventorier et assurer la conservation physique des archives;*
 - *de rendre ces archives accessibles au public dans le respect des conventions de don, de dépôt et de gestion qui les concernent et dans les délais légaux de protection de la vie privée des personnes;*
5. *l'encouragement sous toutes ses formes d'activités et d'initiatives pouvant concourir au but qu'elle poursuit".*

STATUTS ET MODIFICATIONS STATUTAIRES

Date	Nature	Date du Moniteur Belge	N° de référence
17.01.1995	Constitution	21.04.1995	6718/95
08.07.2004	Changement de dénomination	29.04.2005	05063302
20.12.2004	Changement de dénomination – nouveaux statuts	29.04.2005	05063303
CA 12.04.2007	Transfert du siège social	22.12.2008	08197578

COMPOSITION DU CONSEIL D'ADMINISTRATION

Prénom et Nom	Profession	Adresse	Date nomination	Durée	Date et n° de référence Moniteur Belge
Charles MICHEL	Député	Laie du Lapereau 20 1300 Wavre	30.05.2011	4 ans	23.11.2011 11176499
Clarisse ALBERT		Route de Planeresses, 30 4960 Malmedy	29.04.2013	4 ans	04.07.2013 13102535
Françoise BERTIEAUX	Député	Avenue de Tervuren, 28 1040 Bruxelles	29.04.2013	4 ans	04.07.2013 13102535
Christine DEFRAIGNE	Sénateur	Avenue Blonden, 13 4000 Liège	29.04.2013	4 ans	04.07.2013 13102535
Richard MILLER	Député	Voie Berthe, 87 7012 Jemappes	29.04.2013	4 ans	04.07.2013 13102535

MR/Centre Jean GOL/fiche juridique 2013

Mise à jour le 15/04/14

2.4

Daniel BACQUELAINE	Député	Le Rosai, 12 4052 Beaufays	29.04.2013	4 ans	04.07.2013 13102535
Serge KUBLA	Député	Avenue du Manoir, 103 1410 Waterloo	29.04.2013	4 ans	04.07.2013 13102535
Didier REYNDEERS	Ministre	Avenue des Aubépines, 7 1180 Bruxelles	28.01.2013	4 ans	04.07.2013 13102535
Arthur BODSON	Recteur université	Rue Bovy, 19 4000 Liège	28.01.2013	4 ans	04.07.2013 13102535
Joseph TORDOIR	Historien Secrétaire	Chaussée de Namur 71 1315 Incourt	28.01.2013	4 ans	04.07.2013 13102535
Jean-Philippe ROUSSEAU	Trésorier	Rue Paul Leduc 89 1030 Bruxelles	28.01.2013	4 ans	04.07.2013 13102535
Olivier HENIN	Directeur	Place sainte Begge 5 5300 Andenne	28.01.2013	4 ans	04.07.2013 13102535
Valentine DELWART	Conseillère communale	Square Marlow 33 1180 Bruxelles	28.01.2013	3 ans	04.07.2013 13102535
Olivier CHASTEL	Ministre	Rue de Longtry 2/b 6032 Charleroi	28.01.2013	3 ans	04.07.2013 13102535
Willy BORSUS	Député	Rue de Belvaux 5 5377 Sinsin (Somme-Leuze)	28.01.2013	3 ans	04.07.2013 13102535
Vincent DEWOLF	Député- Bourgmestre	Avenue Nestor Plissart, 28 1040 Bruxelles	28.01.2013	3 ans	04.07.2013 13102535
Gérald DUFFY		Avenue Luis Clesse 2/8 1160 Bruxelles	28.01.2013	3 ans	04.07.2013 13102535
Jean-François ROBE		Rue Charles Simon, 16 5004 Bouge	28.01.2013	3 ans	04.07.2013 13102535

ORGANE DE CONTROLE

Nom	Adresse	Date nomination	Durée	Date et n° de référence Moniteur Belge
S.C.P.R.L. BUELENS, MATHAY & Associates Reviseurs d'entreprises Représentée par Eric MATHAY	Boulevard Lambermont, 430 Bte 3 1030 Bruxelles	AG 30.05.2011	3 ans	23.11.2011 11176499

A.S.B.L. Centre Jean Gol

COMPTES SYNTHETIQUES

BILAN

	2013	2012
ACTIF		
Actifs immobilisés	106,53	265.106,53
Actifs circulants	386.427,18	154.880,98
TOTAL ACTIF	386.533,71	419.987,51
PASSIF		
Capitaux propres	359.204,27	388.343,07
Provisions et impôts différés	0,00	0,00
Dettes	27.329,44	31.644,44
TOTAL PASSIF	386.533,71	419.987,51

COMPTE DE RESULTATS

	2013	2012
Produits sur activités courantes	233.052,01	594.144,44
Charges sur activités courantes	-252.858,68	-203.821,86
RESULTAT COURANT AVANT RESULTAT FINANCIER	-19.806,67	390.322,58
Produits financiers	6.038,02	123,04
Charges financières	-577,01	-586,45
RESULTAT COURANT AVANT RESULTAT EXCEPTIONNEL	-14.345,66	389.859,17
Produits exceptionnels	8.473,75	0,00
Charges exceptionnelles	-23.266,89	0,00
RESULTAT COURANT APRES RESULTAT EXCEPTIONNEL	-29.138,80	389.859,17
Impôts sur le résultat	0,00	0,00
RESULTAT DE L'EXERCICE (+/-)	-29.138,80	389.859,17

TABLEAU D'AFFECTATION DU RESULTAT

	2013	2012
Résultat à affecter :		
résultat de l'exercice	-29.138,80	389.859,17
résultat reporté de l'exercice précédent	0,00	0,00
Prélèvements sur les fonds propres	0,00	0,00
Affectation aux fonds propres	29.138,80	-389.859,17
Résultat reporté	0,00	0,00
	0,00	0,00

PERSONNEL OCCUPE

	2013	2012
nombre des personnes occupées (exprimée en équivalent temps plein) dont la charge est supportée par la composante	2	2

2.5

FORME JURIDIQUE, DENOMINATION SOCIALE ET SIEGE SOCIAL

**A.S.B.L. INSTITUT LIBÉRAL DE FORMATION ET D'ANIMATION
CULTURELLES, EDUCATION PERMANENTE**, en abrégé I.L.F.A.C.
Avenue de la Toison d'Or, 84-86
1060 Bruxelles
NN: 417.399.611

OBJET SOCIAL

Article 3 des statuts:

"L'association a pour but de créer, de gérer, de promouvoir et de développer les activités suivantes :

- 1° la formation et l'animation socio-culturelle, politique et économique des groupes sociaux adultes;*
- 2° la documentation et l'information relatives aux objets concernés par l'association;*
- 3° de recevoir et de gérer tous biens meubles et immeubles, tous subsides d'institutions publiques ou privées, ainsi que toute donation à la condition de n'en user qu'en vue de la réalisation de son objet;*
- 4° d'accomplir d'une manière générale tous actes d'administration, de disposition, d'acquisition ou d'aliénation nécessaires à l'exercice de son activité".*

STATUTS ET MODIFICATIONS STATUTAIRES

Date	Nature	Date du Moniteur Belge	N° de référence
17.06.1977	Constitution	25.08.1977	7501/77
5.12.2005	Adoption de nouveaux statuts	02.02.2006	06.025974
29.11.2006	Transfert du siège social	18/07/2007	07.106277

COMPOSITION DU CONSEIL D'ADMINISTRATION

Prénom et Nom	Profession	Adresse	Date nomination	Durée	Date et n° de référence Moniteur Belge
Valentine DELWART		Square Marlow 33 1180 Bruxelles	22.05.2013	4 ans	30.12.2013 13196480
Serge BODEUX		Rue des Ecoles, 16 6724 Houdemont	22.05.2013	4 ans	30.12.2013 13196480
Bernard DENEYER		Rue Paul Devigne, 70 bte 25 1030 Bruxelles	22.05.2013	4 ans	30.12.2013 13196480
Francis BURSTIN		Avenue Pénélope, 63 1190 Bruxelles	22.05.2013	4 ans	30.12.2013 13196480
Kathleen DELVOYE		Rue du Château d'Eau, 60 1180 Bruxelles	22.05.2013	4 ans	30.12.2013 13196480
Pascal DISPA		Rue des Mognias, 1 1450 Chastre	22.05.2013	4 ans	30.12.2013 13196480
Arnaud VAN PRAET		Avenue d'Auderghem, 239 1040 Bruxelles	22.05.2013	4 ans	30.12.2013 13196480
Bénédicte VAN DEN BERGH		Avenue de Brocqueville, 277/6 1200 Bruxelles	22.05.2013	4 ans	30.12.2013 13196480
Boris DILLIES		Rue Ernest Gossart, 27/5 1180 Bruxelles	22.05.2013	4 ans	30.12.2013 13196480
Mohammed TIJJINI		Chaussée de Ninove, 329 1070 Bruxelles	05.05.2010	4 ans	13.05.2013 13072735

MR/Ifac/Fiche juridique.doc

Mise à jour le 12/04/14

2.5**ORGANE DE CONTROLE**

Nom	Adresse	Date nomination	Durée	Date et n° de référence Moniteur Belge
S.C.P.R.L. BUELENS, MATHAY & Associates Reviseurs d'entreprises Représentée par Eric MATHAY	Boulevard Lambermont, 430 bte 3 1030 Bruxelles	26.05.2011	3 ans	13.05.2013 13072734

A.S.B.L. Institut Libéral de Formation et d'Animation Culturelles, Education permanente (en abrégé ILFAC)

COMPTES SYNTHETIQUES

BILAN

	2013	2012
ACTIF		
Actifs immobilisés	219,88	219,88
Actifs circulants	52.251,64	36.259,21
TOTAL ACTIF	52.471,52	36.479,09
PASSIF		
Capitaux propres	-63.528,80	-78.597,02
Provisions et impôts différés	0,00	0,00
Dettes	116.000,32	115.076,11
TOTAL PASSIF	52.471,52	36.479,09

COMPTE DE RESULTATS

	2013	2012
Produits sur activités courantes	203.036,62	304.528,42
Charges sur activités courantes	-185.065,37	-341.973,64
RESULTAT COURANT AVANT RESULTAT FINANCIER	17.971,25	-37.445,22
Produits financiers	0,00	63,14
Charges financières	-2.903,03	-1.108,77
RESULTAT COURANT AVANT RESULTAT EXCEPTIONNEL	15.068,22	-38.490,85
Produits exceptionnels	0,00	0,00
Charges exceptionnelles	0,00	0,00
RESULTAT COURANT APRES RESULTAT EXCEPTIONNEL	15.068,22	-38.490,85
Impôts sur le résultat	0,00	0,00
RESULTAT DE L'EXERCICE (+ /-)	15.068,22	-38.490,85

TABLEAU D'AFFECTATION DU RESULTAT

	2013	2012
Résultat à affecter :		
résultat de l'exercice	15.068,22	-38.490,85
résultat reporté de l'exercice précédent	0,00	0,00
Prélèvements sur les fonds propres	0,00	0,00
Affectation aux fonds propres	-15.068,22	38.490,85
Résultat reporté	0,00	0,00
	0	0

PERSONNEL OCCUPE

	2013	2012
nombre des personnes occupées (exprimée en équivalent temps plein)		
dont la charge est supportée par la composante	2	3

2.6**FORME JURIDIQUE, DENOMINATION SOCIALE ET SIEGE SOCIAL****A.S.B.L. SECRETARIAT DES DÉPUTÉS MR**

Palais de la Nation
Place de la Nation, 4
1008 Bruxelles
N.N. 435.903.548

OBJET SOCIAL**ARTICLE 2 . BUTS ET ACTIVITÉS****2 1. Buts**

L'association a pour but d'instaurer une collaboration administrative et technique avec les membres du groupe MR de la Chambre des représentants Elle a également pour objet de promouvoir le libéralisme en Belgique.

2.2. Activités

Parmi les activités permettant de réaliser les buts de l'ASBL figurent notamment

§La mise en place d'une cellule administrative d'appui et d'une équipe de collaborateurs du groupe dont la coordination est confiée au président du groupe, avec l'aide du secrétaire politique du groupe

§L'organisation de réunions régulières de coordination (réunion de groupe, groupes de travail, etc).

§L'organisation de colloques et de journées de réflexion sur des thèmes d'actualité politique

§L'implémentation d'un réseau informatique interne au groupe MR de la chambre

L'ASBL peut par ailleurs développer toutes les activités qui contribuent directement ou indirectement à la réalisation des buts non lucratifs précités, en ce compris, dans les limites autorisées par la loi, des activités commerciales ou lucratives accessoires, dont le produit sera de tout temps affecté intégralement à la réalisation desdits buts non lucratifs

STATUTS ET MODIFICATIONS STATUTAIRES

Date	Nature	Date du Moniteur Belge	N° de référence
11.10.1988	Constitution	17.11.1988	16462/88
13.03.1990	Transfert siège social	21.06.1990	9991
17.07.1995	Modifications articles 1, 3, 6, 8, 9 et 17	30.11.1995	21410
21.12.2004	Refonte des statuts	20.04.2005	05058248

2.6

COMPOSITION DU CONSEIL D'ADMINISTRATION

Prénom et Nom	Profession	Adresse	Date nomination	Durée	Date et n° de référence Moniteur Belge
Daniel BACQUELAINE	Député	Le rosai 11 4052 Beaufays	AG 23.05.2012	4 ans	16.07.2012 12125202
Olivier CHASTEL	Ministre	Rue Paul Janson, 17 6061 Charleroi	AG 23.05.2012	4 ans	16.07.2012 12125202
Didier REYNDERS	Ministre	Jonruelle, 27 4000 Liège	AG 23.05.2012	4 ans	16.07.2012 12125202
Corinne DE PERMENTIER	Député	Avenue Ulysse, 34 1190 Bruxelles	AG 23.05.2012	4 ans	16.07.2012 12125202
Charles MICHEL	Député	Laie du Lapereau, 20 1300 Wavre	AG 23.05.2012	4 ans	16.07.2012 12125202
Valérie DE BUE	Députée	Chemin du Berger, 12 1400 Nivelles	AG 23.05.2012	4 ans	16.07.2012 12125202
David CLARINVAL	Député	Rue du Monceau 22A 5555 Bièvre	AG 23.05.2012	4 ans	16.07.2012 12125202
Katrin JADIN	Députée	Aufdel Spitzberg 10 4700 Eupen	AG 23.05.2012	4 ans	16.07.2012 12125202

ORGANE DE CONTROLE

Nom	Adresse	Date nomination	Durée	Date et n° de référence Moniteur Belge
S.C.P.R.L. BUELENS, MATHAY & Associates Reviseurs d'entreprises Représentée par Eric MATHAY	Boulevard Lambertmont, 430 Bte 3 1030 Bruxelles	AG 22.05.2013	3 ans	20.09.2013 13143983

2.6

A.S.B.L. Secrétariat des députés MR**COMPTES SYNTHETIQUES****BILAN**

		2013	2012
ACTIF			
Actifs immobilisés		6.025,88	6.319,17
Actifs circulants		298.916,97	337.808,67
	TOTAL ACTIF	304.942,85	344.127,84
PASSIF			
Capitaux propres		292.811,59	334.517,66
Provisions et impôts différés		0,00	0,00
Dettes		12.131,26	9.610,18
	TOTAL PASSIF	304.942,85	344.127,84

COMPTE DE RESULTATS

		2013	2012
Produits sur activités courantes		795.132,80	794.956,03
Charges sur activités courantes		-840.990,98	-849.489,40
	RESULTAT COURANT AVANT RESULTAT FINANCIER	-45.858,18	-54.533,37
Produits financiers		8.424,77	10.181,19
Charges financières		-50,18	-109,79
	RESULTAT COURANT AVANT RESULTAT EXCEPTIONNEL	-37.483,59	-44.461,97
Produits exceptionnels		0,00	0,00
Charges exceptionnelles		-6.501,46	0,00
	RESULTAT COURANT APRES RESULTAT EXCEPTIONNEL	-43.985,05	-44.461,97
Impôts sur le résultat		0,00	0,00
	RESULTAT DE L'EXERCICE (+ /-)	-43.985,05	-44.461,97

TABLEAU D'AFFECTATION DU RESULTAT

		2013	2012
Résultat à affecter :			
résultat de l'exercice		-43.985,05	-44.461,97
résultat reporté de l'exercice précédent		0,00	0,00
Prélèvements sur les fonds propres		0,00	0,00
Affectation aux fonds propres		43.985,05	44.461,97
Résultat reporté		0,00	0,00
		0,00	0,00

PERSONNEL OCCUPE

		2013	2012
nombre des personnes occupées (exprimée en équivalent temps plein)			
dont la charge est supportée par la composante		0	0

2.7

FORME JURIDIQUE, DENOMINATION SOCIALE ET SIEGE SOCIAL

A.S.B.L. GROUPE MR DU SENAT
Rue de Louvain, 7
1009 Bruxelles
N.N. 445.982.541

OBJET SOCIAL

ARTICLE 2 : BUTS ET ACTIVITÉS

2.1. Buts

- a) Coordonner l'action des sénateurs MR
- b) Organiser des réunions entre les membres libéraux du MR.

2.2. Activités

Parmi les activités permettant de réaliser les buts de l'ASBL figurent notamment :

- a) Organiser toute manifestation et y participer, éditer, publier, soutenir et diffuser toute publication en rapport avec le but qu'elle poursuit.
- b) Organiser tout colloque ou séminaire sur tous sujets susceptibles d'intéresser ses membres.
- c) Promouvoir, diriger et mettre en œuvre toute action tendant à la promotion des idées libérales dans le respect du but qu'elle poursuit.
- d) L'association peut acquérir, recevoir, et gérer tous ses biens, meubles et immeubles, recevoir tous subsides

L'ASBL peut par ailleurs développer toutes les activités qui contribuent directement ou indirectement à la réalisation des buts non lucratifs précités, en ce compris, dans les limites autorisées par la loi, des activités commerciales ou lucratives accessoires, dont le produit sera de tout temps affecté intégralement à la réalisation desdits buts non lucratifs.

STATUTS ET MODIFICATIONS STATUTAIRES

Date	Nature	Date du Moniteur Belge	N° de référence
17/10/1991	Constitution	19.12.1991	22260/91
17/02/1994	Modification art. 27	05.05.1994	8414
15/06/1995	Modifications articles 19 et 24.		
12/10/1999	Modification article 1 ^{er}	09/03/2000	5872
31/05/2002	Modification de la dénomination	10/09/2002	016290
15.12.2005	Adoption de nouveaux statuts	14.02.2006	06033664

COMPOSITION DU CONSEIL D'ADMINISTRATION

Prénom et Nom	Profession	Adresse	Date nomination	Durée	Date et n° de référence Moniteur Belge
Christine DEFRAIGNE	Sénatrice	Allée de la Cense Rouge 19 4031 Angleur	AGE 19.01.2012	4 ans	04.04.2012 12068501
François BELLOT	Sénateur	Chemin de Préhyr 57 5580 Rochefort	AGE 25.11.2010	4 ans	24.01.2011 11012419
Richard MILLER	Sénateur	Voie Berthe 87 7012 Jemappes	AGE 25.11.2010	4 ans	24.01.2011 11012419
Philippe GUILLAUME	Avocat	Avenue des Peupliers, 25 1495 Villers-la-Ville	AG 12/07/2012	2 ans	12.12.2012 12200578

MR/ Sénat/Fiche juridique.doc

Mise à jour le 11/04/14

2.7**ORGANE DE CONTROLE**

Nom	Adresse	Date nomination	Durée	Date et n° de référence Moniteur Belge
S.C.P.R.L. BUELENS, MATHAY & Associates Reviseurs d'entreprises Représentée par Eric MATHAY	Boulevard Lambermont, 430 Bte 3 1030 Bruxelles	AG 23.06.2011	3 ans	28.09.2011 11146552

2.7

A.S.B.L. Groupe MR du Sénat

COMPTES SYNTHETIQUES

BILAN

	2013	2012
ACTIF		
Actifs immobilisés	7.294,94	5.633,68
Actifs circulants	94.795,06	168.654,24
TOTAL ACTIF	102.090,00	174.287,92
PASSIF		
Capitaux propres	99.321,38	163.270,65
Provisions et impôts différés	0,00	0,00
Dettes	2.768,62	11.017,27
TOTAL PASSIF	102.090,00	174.287,92

COMPTE DE RESULTATS

	2013	2012
Produits sur activités courantes	1.233.840,48	1.235.149,82
Charges sur activités courantes	-1.297.216,55	-1.201.865,45
RESULTAT COURANT AVANT RESULTAT FINANCIER	-63.376,07	33.284,37
Produits financiers	57,44	126,97
Charges financières	-205,17	-339,84
RESULTAT COURANT AVANT RESULTAT EXCEPTIONNEL	-63.523,80	33.071,50
Produits exceptionnels	0,00	0,00
Charges exceptionnelles	-425,47	0,00
RESULTAT COURANT APRES RESULTAT EXCEPTIONNEL	-63.949,27	33.071,50
Impôts sur le résultat	0,00	0,00
RESULTAT DE L'EXERCICE (+ /-)	-63.949,27	33.071,50

TABLEAU D'AFFECTATION DU RESULTAT

	2013	2012
Résultat à affecter :		
résultat de l'exercice	-63.949,27	33.071,50
résultat reporté de l'exercice précédent	0,00	0,00
Prélèvements sur les fonds propres	0,00	0,00
Affectation aux fonds propres	63.949,27	-33.071,50
Résultat reporté	0,00	0,00
	0,00	0,00

PERSONNEL OCCUPE

	2013	2012
nombre des personnes occupées (exprimée en équivalent temps plein)		
dont la charge est supportée par la composante	0	0

2.8**FORME JURIDIQUE, DENOMINATION SOCIALE ET SIEGE SOCIAL**

A.S.B.L. GROUPE M.R. DU PARLEMENT WALLON
Rue du Tan, 1 bte 2
5000 Namur
NN: 463.708.203

OBJET SOCIAL

Article 2 des statuts:

"2.1 Buts

L'association a pour but principal :

- a) de promouvoir le libéralisme et les idées réformatrices du MR en Wallonie;*
- b) de coordonner l'action des députés MR au Parlement Wallon.*

2.2 Activités

Parmi les activités permettant de réaliser les buts de l'ASBL figurent notamment :

- a) l'organisation de réunions, groupes de discussion, groupes de travail sur tout sujet se rapportant à l'action politique du MR,*
- b) l'organisation de séminaires, de journées d'études, de débats - privés ou publics - sur tout sujet se rapportant à l'action politique du MR,*
- c) la tenue de conférence de presse,*
- d) la diffusion et/ou la réalisation de tout document, de périodiques, d'ouvrages sur le libéralisme ou sur l'action des parlementaires MR au Conseil Régional Wallon."*

L'ASBL peut par ailleurs développer toutes les activités qui contribuent directement ou indirectement à la réalisation des buts non lucratifs précités, en ce compris, dans les limites autorisées par la loi, des activités commerciales ou lucratives accessoires, dont le produit sera de tout temps affecté intégralement à la réalisation desdits buts non lucratifs."

STATUTS ET MODIFICATIONS STATUTAIRES

Date	Nature	Date du Moniteur Belge	N° de référence
13.05.1998	Constitution	16.07.1998	12848/98
13.09.1999	Modifications statutaires (dénomination sociale)	09.03.2000	n°5904
11.07.2002	Modification du nom de l'ASBL	10.12.2002	024235
21.12.2004	Nouveaux statuts	31.01.2005	05019846

MR CRW/Fiche juridique.doc

Mise à jour le 18/04/2014

2.8

COMPOSITION DU CONSEIL D'ADMINISTRATION

Prénom et Nom	Profession	Adresse	Date nomination	Durée	Date et n° de référence Moniteur Belge
Willy BORSUS	Député	Rue de Belvaux 5 5377 Sinsin	AG 23.05-2012	4 ans	22.06.2012 12117185
Jean-Paul WAHL	Député	Rue des Gotteaux 52 1370 Jodoigne	AG 23.05-2012	4 ans	22.06.2012 12117185
Marcel NEVEN	Député	Parc du Tilleul, 46 4601 Visé	AG 23.05-2012	4 ans	22.06.2012 12117185
Serge KUBLA	Député	Avenue du Manoir, 103 1410 Waterloo	AG 23.05-2012	4 ans	22.06.2012 12117185

ORGANE DE CONTROLE

Nom	Adresse	Date nomination	Durée	Date et n° de référence Moniteur Belge
S.C.P.R.L. BUELENS, MATHAY & Associates Reviseurs d'entreprises Représentée par Eric MATHAY	Boulevard Lambertmont, 430 Bte 3 1030 Bruxelles	A.G. 15.05.2013	3 ans	09.07.2013 13105422

A.S.B.L. Groupe MR du Parlement Wallon

COMPTES SYNTHETIQUES

BILAN

	2013	2012
ACTIF		
Actifs immobilisés	63.798,32	74.906,64
Actifs circulants	1.347.825,10	1.369.068,17
TOTAL ACTIF	1.411.623,42	1.443.974,81
PASSIF		
Capitaux propres	1.314.880,54	1.106.822,62
Provisions et impôts différés	0,00	0,00
Dettes	96.742,88	337.152,19
TOTAL PASSIF	1.411.623,42	1.443.974,81

COMPTE DE RESULTATS

	2013	2012
Produits sur activités courantes	1.969.688,04	1.896.077,34
Charges sur activités courantes	-1.761.848,55	-1.891.242,21
RESULTAT COURANT AVANT RESULTAT FINANCIER	207.839,49	4.835,13
Produits financiers	7.198,89	10.835,72
Charges financières	-75,47	-106,50
RESULTAT COURANT AVANT RESULTAT EXCEPTIONNEL	214.962,91	15.564,35
Produits exceptionnels	0,00	0,00
Charges exceptionnelles	0,00	0,00
RESULTAT COURANT APRES RESULTAT EXCEPTIONNEL	214.962,91	15.564,35
Impôts sur le résultat	-6.904,99	0,00
RESULTAT DE L'EXERCICE (+/-)	208.057,92	15.564,35

TABLEAU D'AFFECTATION DU RESULTAT

	2013	2012
Résultat à affecter :		
résultat de l'exercice	208.057,92	15.564,35
résultat reporté de l'exercice précédent	0,00	0,00
Prélèvements sur les fonds propres	0,00	0,00
Affectation aux fonds propres	-208.057,92	-15.564,35
Résultat reporté	0,00	0,00
	0,00	0,00

PERSONNEL OCCUPE

	2013	2012
nombre des personnes occupées (exprimée en équivalent temps plein) dont la charge est supportée par la composante	0	0

2.9

FORME JURIDIQUE, DENOMINATION SOCIALE ET SIEGE SOCIAL

A.S.B.L. GROUPE MR DU PARLEMENT DE LA COMMUNAUTE FRANCAISE
Rue Royale, 72
1000 Bruxelles
N.N. 464.538.047

OBJET SOCIAL

Article 2 des statuts:

2.1 Buts

"L'association a pour objet de coordonner l'action des députés libéraux et de promouvoir le libéralisme".

2.2 Activités

"Parmi les activités permettant de réaliser les buts de l'ASBL figurent notamment l'organisation de débats, de colloques.

L'ASBL peut par ailleurs développer toutes les activités qui contribuent directement ou indirectement à la réalisation des buts non lucratifs précités, en ce compris, dans les limites autorisées par la loi, des activités commerciales ou lucratives accessoires, dont le produit sera de tout temps affecté intégralement à la réalisation desdits buts non lucratifs."

STATUTS ET MODIFICATIONS STATUTAIRES

Date	Nature	Date du Moniteur Belge	N° de référence
07/98	Constitution	19.11.1998	020115
1/06/99	Modification art. 20 : durée mandat Réviseur diminué à 3 ans.	08.12.1999	16589
13/09/99	Nouvelle dénomination : Groupe PRL FDF MCC du Parlement de la Communauté Française.	08.02.2000	3554
16/10/01	Transfert du siège social	25.12.2001	024684
13/05/2002	Modification du nom de l'ASBL	29/08/2002	015604
13/12/2004	Adoption de nouveaux statuts	14/03/2005	05039669

COMPOSITION DU CONSEIL D'ADMINISTRATION

Prénom et Nom	Profession	Adresse	Date nomination	Durée	Date et n° de référence Moniteur Belge
Françoise BERTIEAUX	Députée	Avenue de Tervueren, 28 1040 Bruxelles	13/06/2012	4 ans	02.10.2012 12163345
Chantal BERTOUILLE	Députée	Rue des Canons, 39 7780 Comines	13/06/2012	4 ans	02.10.2012 12163345
Marcel NEVEN	Député – Bourgmestre	Parc du Tilleul, 46 4601 Visé	13/06/2012	4 ans	02.10.2012 12163345
Jean-Paul WAHL	Bourgmestre	Rue des Gotteaux, 52 1370 Jodoigne	13/06/2012	4 ans	02.10.2012 12163345

2.9**ORGANE DE CONTROLE**

Nom	Adresse	Date nomination	Durée	Date et n° de référence Moniteur Belge
S.C.P.R.L. BUELENS, MATHAY & Associates Reviseurs d'entreprises Représentée par Eric MATHAY	Boulevard Lambertmont, 430 Bte 3 1030 Bruxelles	25/05/2011	3 ans	02.08.2011 11119375

A.S.B.L. Groupe MR du Parlement de la Communauté française

COMPTES SYNTHETIQUES

BILAN

	2013	2012
ACTIF		
Actifs immobilisés	10.005,62	24.817,45
Actifs circulants	278.481,87	249.780,62
TOTAL ACTIF	288.487,49	274.598,07
PASSIF		
Capitaux propres	286.284,44	274.416,32
Provisions et impôts différés	0,00	0,00
Dettes	2.203,05	181,75
TOTAL PASSIF	288.487,49	274.598,07

COMPTE DE RESULTATS

	2013	2012
Produits sur activités courantes	370.011,24	371.877,74
Charges sur activités courantes	-357.226,85	-359.856,02
RESULTAT COURANT AVANT RESULTAT FINANCIER	12.784,39	12.021,72
Produits financiers	643,82	1.800,01
Charges financières	-252,72	-252,86
RESULTAT COURANT AVANT RESULTAT EXCEPTIONNEL	13.175,49	13.568,87
Produits exceptionnels	0,00	0,00
Charges exceptionnelles	-1.307,37	-199,70
RESULTAT COURANT APRES RESULTAT EXCEPTIONNEL	11.868,12	13.369,17
Impôts sur le résultat	0,00	0,00
RESULTAT DE L'EXERCICE (+ /-)	11.868,12	13.369,17

TABLEAU D'AFFECTATION DU RESULTAT

	2013	2012
Résultat à affecter :		
résultat de l'exercice	11.868,12	13.369,17
résultat reporté de l'exercice précédent	0,00	0,00
Prélèvements sur les fonds propres	0,00	0,00
Affectation aux fonds propres	-11.868,12	-13.369,17
Résultat reporté	0,00	0,00
	0,00	0,00

PERSONNEL OCCUPE

	2013	2012
nombre des personnes occupées (exprimée en équivalent temps plein) dont la charge est supportée par la composante	0	0

2.10**FORME JURIDIQUE, DENOMINATION SOCIALE ET SIEGE SOCIAL****ASBL SECRETARIAT DES DEPUTES LIBERAUX BRUXELLOIS**

Rue du Lombard 57

1000 Bruxelles

N.N. 465.215.067

OBJET SOCIAL**ARTICLE 2 BUTS ET ACTIVITES****2 1 Buts**

L'association a pour but

- de coordonner l'action des députés Libéraux Bruxellois et de promouvoir les idées du Mouvement Réformateur,
- d'instaurer une collaboration administrative et technique entre les députés libéraux du Parlement bruxellois

2 2 Activites

Parmi les activités permettant de réaliser les buts de l'ASBL figurent notamment

- l'organisation des réunions, de colloques, de séminaires ;
- l'organisation de toutes manifestations,
- l'édition, la publication, la diffusion de toutes publications en rapport avec le but qu'elle poursuit ;
- promotion et mise en oeuvre de toute action tendant à la promotion des idées libérales dans le respect du but qu'elle poursuit

L'ASBL peut engager du personnel, acquérir, recevoir, et gérer tous biens, meubles et immeubles, recevoir tous subsides d'institutions publiques ou privées, ainsi que toutes donations et legs, à la condition d'en user en vue de la réalisation de son objet social Elle peut accomplir, d'une manière générale, tous actes d'administration, de disposition et d'acquisition ou d'aliénation nécessaire à l'exercice de son activité

L'ASBL peut par ailleurs développer toutes les activités qui contribuent directement ou indirectement à la réalisation des buts non lucratifs précités, en ce compris, dans les limites autorisées par la loi, des activités commerciales ou lucratives accessoires, dont le produit sera de tout temps affecté intégralement à la réalisation desdits buts non lucratifs

STATUTS ET MODIFICATIONS STATUTAIRES

Date	Nature	Date du Moniteur Belge	N° de référence
09.12.98	Constitution	25.02.99	2603/99
03.05.2005	Refonte des statuts et changement de dénomination	13.04.2006	06068048

2.10

COMPOSITION DU CONSEIL D'ADMINISTRATION

Prénom et Nom	Profession	Adresse	Date nomination	Durée	Date et n° de référence Moniteur Belge
Marion LEMESRE	Député	Rue de la Royauté, 26 1020 Bruxelles	AG 08.07.2009	5ans	MB 22-07-2010 10109478
Willem DRAPS	Député	Avenue Salomé, 9A 1150 Bruxelles	AG 08.07.2009	5 ans	MB 22-07-2010 10109478
Françoise SCHEPMANS	Député	Avenue de la Liberté, 94 1080 Bruxelles	AG 08.07.2009	5 ans	MB 22-07-2010 10109478
Vincent DE WOLF	Député	Boulevard Louis Schmidt, 84/1 1040 Bruxelles	AG 08.07.2009	5 ans	MB 22-07-2010 10109478

ORGANE DE CONTROLE

Nom	Adresse	Date nomination	Durée	Date et n° de référence Moniteur Belge
S.C.P.R.L. BUELENS, MATHAY & Associates° Reviseurs d'entreprises Représentée par Eric MATHAY	Boulevard Lambertmont, 430 Bte 3 1030 Bruxelles	AG 14.09.2012	3 ans	encours

2.10

A.S.B.L. Secrétariat des Députés Libéraux Bruxellois**COMPTES SYNTHETIQUES****BILAN**

	2013	2012
ACTIF		
Actifs immobilisés	4.505,90	3.503,70
Actifs circulants	369.309,48	328.867,88
TOTAL ACTIF	373.815,38	332.371,58
PASSIF		
Capitaux propres	167.782,80	154.785,12
Provisions et impôts différés	0,00	0,00
Dettes	206.032,58	177.586,46
TOTAL PASSIF	373.815,38	332.371,58

COMPTE DE RESULTATS

	2013	2012
Produits sur activités courantes	390.890,26	363.065,55
Charges sur activités courantes	-377.989,62	-278.633,94
RESULTAT COURANT AVANT RESULTAT FINANCIER	12.900,64	84.431,61
Produits financiers	367,51	756,09
Charges financières	-7,05	-294,65
RESULTAT COURANT AVANT RESULTAT EXCEPTIONNEL	13.261,10	84.893,05
Produits exceptionnels	0,00	23.122,22
Charges exceptionnelles	0,00	0,00
RESULTAT COURANT APRES RESULTAT EXCEPTIONNEL	13.261,10	108.015,27
Impôts sur le résultat	0,00	0,00
RESULTAT DE L'EXERCICE (+ /-)	13.261,10	108.015,27

TABLEAU D'AFFECTATION DU RESULTAT

	2013	2012
Résultat à affecter :		
résultat de l'exercice	13.261,10	108.015,27
résultat reporté de l'exercice précédent	0,00	0,00
Prélèvements sur les fonds propres	0,00	0,00
Affectation aux fonds propres	-13.261,10	-108.015,27
Résultat reporté	0,00	0,00
	0,00	0,00

PERSONNEL OCCUPE

	2013	2012
nombre des personnes occupées (exprimée en équivalent temps plein) dont la charge est supportée par la composante	3,5	3

2.11

FORME JURIDIQUE, DENOMINATION SOCIALE ET SIEGE SOCIAL

A.S.B.L. UNIE DER FRANSTALIGEN, en abrégé UF
Hollebeekstraat 371
1630 Linkebeek
NN: 477.648.586

OBJET SOCIAL

Article 3 des statuts:

"De vereniging heeft tot doel de leden en de politieke mandatarissen te groeperen die aansluiten bij de programma's van de U.F., de provinciale kieslijsten op te stellen in overleg met het bureau van de U.F., kiescampagnes van de U.F. te organiseren, fondsen, subsidies en giften toegekend ondermeer door de Provincie Vlaams-Brabant in te zamelen en in het algemeen de belangen van de leden van de U.F. te verdedigen.

Om haar doel na te streven, kan de vereniging de volgende activiteiten organiseren:

- a) organisatie van vergaderingen, discussiegroepen, werkgroepen over alle onderwerpen in verband met de politieke actie van U.F.;
- b) organisatie van seminaries, werkdagen, debatten – privé of publiek – over alle onderwerpen in verband met de politieke actie van U.F.;
- c) persconferenties organiseren;
- d) de realisatie en de verspreiding van alle documenten, periodieken, werken, enz... over de politieke actie van de U.F. en van de leden van U.F
- e) alle mediacommunicatiemiddelen (website, mailing lijsten, ...) uit te werken, te ontwikkelen en te onderhouden die bestemd zijn om de politieke acties van het UF de verspreiden en bekend te maken"

STATUTS ET MODIFICATIONS STATUTAIRES

Date	Nature	Date du Moniteur Belge	N° de référence
21.02.2002	Constitution	06.06.2002	010810
14.12.2004	Modification des articles 2, 3, 5, 7, 13, 18, 20, 27 et 29 des statuts	26.09.2005	05133760
04.06.2013	Modification des articles 2, 3, 6, 7, 14, 20, 21 et 22 des statuts	17.07.2013	13110966

COMPOSITION DU CONSEIL D'ADMINISTRATION

Prénom et Nom	Profession	Adresse	Date nomination	Durée	Date et n° de référence Moniteur Belge
François van HOOBROUCK d'ASPRE		Wezellaan, 11 1970 Wezembeek-Oppem	AG 16.06.2010	4 ans	08/11/2010 10162868
Sophie STONE-WILMES		Saffierlaan, 19 Sint-Genesius-Rode	AG 31.01.2013	4 ans	26/04/2013 13066010
Nicole GEERSEAU-DESMET		J.B De Keyzerstraat, 62 Wezembeek-Oppem	AG 31.01.2013	4 ans	26/04/2013 13066010
Frédéric PETIT		Bergenvloek, 48 Wezembeek-Oppem	AG 31.01.2013	4 ans	26/04/2013 13066010
Philippe THIERY		Hollebeekstraat, 371 Linkebeek	AG 31.01.2013	4 ans	26/04/2013 13066010

MR/Union des Francophones/Fiche juridique.doc

Mise à jour le 11/04/2014

2.11**ORGANE DE CONTROLE**

Nom	Adresse	Date nomination	Durée	Date et n° de référence Moniteur Belge
S.C.P.R.L. BUELENS, MATHAY & Associates Reviseurs d'entreprises Représentée par Eric MATHAY	Boulevard Lambermont, 430 Bte 3 1030 Bruxelles	AG 21.06.2012	3 ans	17/07/2013 13110966

2.11

V.Z.W. Unie der Franstaligen

SAMENVATTENDE JAARREKENING

BALANS

	2013	2012
ACTIVA		
Vaste activa	0,00	0,00
Vlottende activa	90.560,21	76.525,20
TOTAAL VAN DE ACTIVA	90.560,21	76.525,20
PASSIVA		
Patrimonium	90.560,21	76.515,20
Voorzieningen en uitgesteld de belastingen	0,00	0,00
Schulden	0,00	10,00
TOTAAL VAN DE PASSIVA	90.560,21	76.525,20

RESULTATENREKENING

	2013	2012
Opbrengsten uit de gewone werking	40.136,86	49.649,36
Kosten uit de gewone werking	-26.834,84	-106.241,06
RESULTAAT UIT DE GEWONE WERKING VOOR FINANCIEEL RESULTAAT	13.302,02	-56.591,70
Financiële opbrengsten	764,19	1.219,02
Financiële kosten	-31,20	-31,20
RESULTAAT UIT DE GEWONE WERKING VOOR BELASTINGEN	14.035,01	-55.403,88
Uitzonderlijke opbrengsten	10,00	0,00
Uitzonderlijke kosten	0,00	0,00
RESULTAAT VOOR BELASTINGEN	14.045,01	-55.403,88
Belastingen	0,00	0,00
RESULTAAT VAN HET BOEKJAAR (+ /-)	14.045,01	-55.403,88

STAAT VAN DE TOEWIJZING VAN HET RESULTAAT

	2013	2012
Toe de wijzen resultaat		
Resultaat van het boekjaar	14.045,01	-55.403,88
Overgedragen resultaat van het vorige boekjaar	0,00	0,00
Onttrekking aan het eigen vermogen	0,00	0,00
Toewijzing aan het eigen vermogen	-14.045,01	55.403,88
Overgedragen resultaat	0,00	0,00
	0,00	0,00

TWERKGESTELD PERSONEEL

	2013	2012
Aantal tewerkgesteldde personen (in voltijdse equivalenten en ten laste van de component)	0	0

2.12**FORME JURIDIQUE, DENOMINATION SOCIALE ET SIEGE SOCIAL**

A.S.B.L. FRACTIE UNIE DER FRANSTALIGEN (U.F.) IN VLAAMS BRABANT, en abrégé Fractie UF
 Hollebeekstraat 371
 1630 Linkebeek
 NN: 0836.743.576

OBJET SOCIAL

Article 3 des statuts:

" De vereniging heeft als hoofddoel, de eigen werking van de provincieraadsfractie U.F. in Vlaams Brabant en van de provincieraad waarvan de fractie U.F. deel uitmaakt, te ondersteunen, en in het algemeen de belangen van de provincieraadsleden van de U.F.-fractie in Vlaams Brabant te verdedigen. "

STATUTS ET MODIFICATIONS STATUTAIRES

Date	Nature	Date du Moniteur Belge	N° de référence
10.05.2011	Constitution	17.06.2011	0090469
04.06.2013	Modification des articles 2, 5, 6, 14, 21, 22, 27 et 30 des statuts	17.07.2013	13110969

COMPOSITION DU CONSEIL D'ADMINISTRATION

Prénom et Nom	Profession	Adresse	Date nomination	Durée	Date et n° de référence Moniteur Belge
Sophie STONE-WILMES		Saffierlaan, 19 Sint-Genesius-Rode	AG 31.01.2013	4 ans	26/04/2013 13066011
Frédéric PETIT		Bergenblok, 48 Wezembeek-Oppem	AG 31.01.2013	4 ans	26/04/2013 13066011
Philippe THIERY		Hollebeekstraat, 371 Linkebeek	AG 31.01.2013	4 ans	26/04/2013 13066011

ORGANE DE CONTROLE

Nom	Adresse	Date nomination	Durée	Date et n° de référence Moniteur Belge
S.C.P.R.L. BUELENS, MATHAY & Associés Reviseurs d'entreprises Représentée par Eric MATHAY	Boulevard Lambertmont, 430 Bte 3 1030 Bruxelles	AG 10.05.2011	3 ans	17/06/2011 0090469

MR/UFVB/Fiche juridique.doc

Mise à jour le 11/04/2014

V.Z.W. Fractie Unie der Franstaligen (U.F.) in Vlaams Brabant

SAMENVATTENDE JAARREKENING

BALANS

	2013	2012
ACTIVA		
Vaste activa	0,00	0,00
Vlottende activa	25.130,60	16.498,10
TOTAAL VAN DE ACTIVA	25.130,60	16.498,10
PASSIVA		
Patrimonium	25.130,60	15.874,71
Voorzieningen en uitgestelde belastingen	0,00	0,00
Schulden	0,00	623,39
TOTAAL VAN DE PASSIVA	25.130,60	16.498,10

RESULTATENREKENING

	2013	2012
Opbrengsten uit de gewone werking	13.328,95	16.531,45
Kosten uit de gewone werking	-4.096,32	-9.321,00
RESULTAAT UIT DE GEWONE WERKING VOOR FINANCIEEL RESULTAAT	9.232,63	7.210,45
Financiële opbrengsten	54,46	13,24
Financiële kosten	-31,20	-31,56
RESULTAAT UIT DE GEWONE WERKING VOOR BELASTINGEN	9.255,89	7.192,13
Uitzonderlijke opbrengsten	0,00	0,00
Uitzonderlijke kosten	0,00	0,00
RESULTAAT VOOR BELASTINGEN	9.255,89	7.192,13
Belastingen	0,00	0,00
RESULTAAT VAN HET BOEKJAAR (+ /-)	9.255,89	7.192,13

STAAT VAN DE TOEWIJZING VAN HET RESULTAAT

	2013	2012
Toe de wijzen resultaat		
Resultaat van het boekjaar	9.255,89	7.192,13
Overgedragen resultaat van het vorige boekjaar	0,00	0,00
Onttrekking aan het eigen vermogen	0,00	0,00
Toewijzing aan het eigen vermogen	-9.255,89	-7.192,13
Overgedragen resultaat	0,00	0,00
	0,00	0,00

TWERKGESTELD PERSONEEL

	2013	2012
Aantal tewerkgestelde personen (in voltijdse equivalenten en ten laste van de component)	0	0

2.13**FORME JURIDIQUE, DENOMINATION SOCIALE ET SIEGE SOCIAL****FRAKTION DER PARTEI FÜR FREIHEIT UND FORTSCHRITT IM RAT DER DEUTSCHSPRACHIGEN GEMEINSCHAFT V.O.G.**Kapergerg, 6
4700 Eupen
NN: 429.333.975**OBJET SOCIAL**Article 4 des statuts:

"Die Zielsetzung besteht in der Verwaltung der Mittel, die der Fraktion der Partei für Freiheit und Fortschritt zur Verfügung gestellt werden, in Anwendung der vom Präsidium des Parlamentes der Deutschsprachigen Gemeinschaft festgelegten Richtlinie und durch Zuschüsse, Zulagen, Abgaben der Mandatare, Spenden und andere Mittel die das Ziel der Vereinigung oder ein spezifisches Projekt unterstützen.

Sie kann alleine oder unter Mitwirkung von anderen verschiedene Aktivitäten organisieren in Übereinstimmung mit den gesetzlichen Vorschriften".

STATUTS ET MODIFICATIONS STATUTAIRES

Date	Nature	Date du Moniteur Belge	N° de référence
19.03.1984	Constitution	25.04.1985	4994/85
18.12.2005	Adoption de nouveaux statuts	11.01.2006	06.010862

COMPOSITION DU CONSEIL D'ADMINISTRATION

Prénom et Nom	Profession	Adresse	Date nomination	Durée	Date et n° de référence Moniteur Belge
Heinz KEUL		Recht, Poteauer Strasse 19 4780 Saint - Vith	AG 28.06.2012	4 ans	MB 07-10-2013 N°13152095
Emil DANNEMARK		Lindenstrasse 41 4750 Weywertz	AG 28.06.2009	4 ans	MB 26-10-2011 N° 11169140
Alexander MIESEN					En cours

ORGANE DE CONTROLE

Nom	Adresse	Date nomination	Durée	Date et n° de référence Moniteur Belge
S.C.P.R.L. BUELENS, MATHAY & Associates Reviseurs d'entreprises Représentée par Eric MATHAY	Boulevard Lambertoni, 430 Bte 3 1030 Bruxelles	AG 28.06.2012	3 ans	MB 07-10-2013 N°13152095

MR/PFF CC GERMANOPHONE/Fiche juridique.doc

2.13

A.S.B.L. Fraktion der P.F.F. im rat der Deutschsprachigen Gemeinschaft

COMPTES SYNTHETIQUES

BILAN

	2013	2012
ACTIF		
Actifs immobilisés	15.929,51	4.702,18
Actifs circulants	54.701,47	40.342,10
TOTAL ACTIF	70.630,98	45.044,28
PASSIF		
Capitaux propres	38.199,53	25.910,53
Provisions et impôts différés	0,00	0,00
Dettes	32.431,45	19.133,75
TOTAL PASSIF	70.630,98	45.044,28

COMPTE DE RESULTATS

	2013	2012
Produits sur activités courantes	181.606,91	179.958,57
Charges sur activités courantes	-169.247,11	-167.417,91
RESULTAT COURANT AVANT RESULTAT FINANCIER	12.359,80	12.540,66
Produits financiers	116,65	184,42
Charges financières	-187,45	-40,00
RESULTAT COURANT AVANT RESULTAT EXCEPTIONNEL	12.289,00	12.685,08
Produits exceptionnels	0,00	0,00
Charges exceptionnelles	0,00	0,00
RESULTAT COURANT APRES RESULTAT EXCEPTIONNEL	12.289,00	12.685,08
Impôts sur le résultat	0,00	0,00
RESULTAT DE L'EXERCICE (+/-)	12.289,00	12.685,08

TABLEAU D'AFFECTATION DU RESULTAT

	2013	2012
Résultat à affecter :		
résultat de l'exercice	12.289,00	12.685,08
résultat reporté de l'exercice précédent	0,00	0,00
Prélèvements sur les fonds propres	0,00	0,00
Affectation aux fonds propres	-12.289,00	-12.685,08
Résultat reporté	0,00	0,00
	0,00	0,00

PERSONNEL OCCUPE

	2013	2012
nombre des personnes occupées (exprimée en équivalent temps plein) dont la charge est supportée par la composante	2,5	2,5

2.14**FORME JURIDIQUE, DENOMINATION SOCIALE ET SIEGE SOCIAL**

A.S.B.L. LES REFORMATEURS PROVINCIAUX DU HAINAUT
Avenue Decroly 66
7110 Houdeng-Goegnies
N.N. 879.103.476

OBJET SOCIAL

Article 2 des statuts:

"L'association a pour but de promouvoir essentiellement au sein de la population hennuyère, les valeurs et les idées Réformatrices Libérales".

STATUTS ET MODIFICATIONS STATUTAIRES

Date	Nature	Date du Moniteur Belge	N° de référence
18/01/2006	Constitution	14/02/2006	06033710

COMPOSITION DU CONSEIL D'ADMINISTRATION

Prénom et Nom	Profession	Adresse	Date nomination	Durée	Date et n° de référence Moniteur Belge
Bernard LIEBIN		Avenue Decroly 66 7110 Houdeng-Goegnies	xx.04.2012	6 ans	encours
Bernard BEUGNIES		Avenue Lemiez 41 7022 Hyon	xx.04.2012	6 ans	
Jean-Pol RENARD		Grand Rue 33 7900 Leuze en Hainaut	xx.04.2012	6 ans	
Gérald MOORTGAT		Rue du Pire 56 7090 Braine le Comte	xx.04.2012	6 ans	
Albert DEPRET		Rue d'En Bas 10 6591 Momignies	xx.04.2012	6 ans	
Fabienne DEVILERS		Rue Willy Ernst 21 bte 51 6000 Charleroi	xx.04.2012	6 ans	

ORGANE DE CONTROLE

Nom	Adresse	Date nomination	Durée	Date et n° de référence Moniteur Belge

2.14

**A.S.B.L. Les Réformateurs Provinciaux du Hainaut
(en abrégé REPROHAINAUT)**

COMPTES SYNTHETIQUES

BILAN

	2013	2012
ACTIF		
Actifs immobilisés	0,00	0,00
Actifs circulants	31.400,80	26.502,29
TOTAL ACTIF	31.400,80	26.502,29
PASSIF		
Capitaux propres	11.900,37	5.885,29
Provisions et impôts différés	0,00	0,00
Dettes	19.500,43	20.617,00
TOTAL PASSIF	31.400,80	26.502,29

COMPTE DE RESULTATS

	2013	2012
Produits sur activités courantes	52.492,40	52.317,06
Charges sur activités courantes	-46.494,51	-205.586,32
RESULTAT COURANT AVANT RESULTAT FINANCIER	5.997,89	-153.269,26
Produits financiers	40,44	1.067,06
Charges financières	-23,25	-16,60
RESULTAT COURANT AVANT RESULTAT EXCEPTIONNEL	6.015,08	-152.218,80
Produits exceptionnels	0,00	0,00
Charges exceptionnelles	0,00	0,00
RESULTAT COURANT APRES RESULTAT EXCEPTIONNEL	6.015,08	-152.218,80
Impôts sur le résultat	0,00	0,00
RESULTAT DE L'EXERCICE (+ /-)	6.015,08	-152.218,80

TABLEAU D'AFFECTATION DU RESULTAT

	2013	2012
Résultat à affecter :		
résultat de l'exercice	6.015,08	-152.218,80
résultat reporté de l'exercice précédent	0,00	0,00
Prélèvements sur les fonds propres	0,00	0,00
Affectation aux fonds propres	-6.015,08	152.218,80
Résultat reporté	0,00	0,00
	0,00	0,00

PERSONNEL OCCUPE

	2013	2012
nombre des personnes occupées (exprimée en équivalent temps plein) dont la charge est supportée par la composante	0	0

2.15**FORME JURIDIQUE, DENOMINATION SOCIALE ET SIEGE SOCIAL**

A.S.B.L. ACTION REFORMATRICE – PROVINCE DE NAMUR, en abrégé A.R.P.N.
Square Arthur Masson, 1
5000 Namur
N.N. 859.708.624

OBJET SOCIAL

Article 3 des statuts:

"§ 1^{er}. L'association a pour but la gestion financière de la fédération provinciale du Mouvement réformateur (MR) de Namur, en exécution des décisions prises par le comité provincial.

§ 2. Elle a également pour but la gestion financière de la Fédération d'Arrondissement de Namur-Capitale et de la Fédération d'Arrondissement du Sud-Namurois du Mouvement Réformateur (MR), en exécution des décisions prises par leur comité.

§ 3. La gestion financière de l'association est régie par un règlement d'ordre intérieur, établi par l'Assemblée Générale."

STATUTS ET MODIFICATIONS STATUTAIRES

Date	Nature	Date du Moniteur Belge	N° de référence
28.04.2003	Constitution	29.07.2003	03082274
13.01.2005	Modification du siège social	02.08.2005	111901
13.01.2005	Modification des statuts	02.08.2005	111900
13.07.2009	Transfert du siège social	28.08.2009	09123445
11.05.2011	Modification des statuts	22.06.2011	11092906

COMPOSITION DU CONSEIL D'ADMINISTRATION

Prénom et Nom	Profession	Adresse	Date nomination	Durée	Date et n° de référence Moniteur Belge
Willy BORSUS Président	Député – Bourgmestre	Rue de Belvaux, 5 5377 Sinsin	25.06.2013	3 ans	26.07.2013 N° 13117543
Gilles MOUYARD Trésorier	Administrateur de sociétés	Rue Saint-Roch 35 5060 Falisolle	25.06.2013	3 ans	26.07.2013 N° 13117543
Philippe BULTOT Secrétaire			25.06.2013		26.07.2013 N° 13117543
François BELLOT	Député - bourgmestre	Chemin de Préhyr 3 5580 Rochefort	25.06.2013	3 ans	26.07.2013 N° 13117543
David CLARINVAL			25.06.2013		26.07.2013 N° 13117543
Jean-Marc VAN ESPEN	Economiste	Avenue de la Pairelle 74 5000 Namur	25.06.2013	3 ans	26.07.2013 N° 13117543
Pierre GENGNOUX			25.06.2013		26.07.2013 N° 13117543
Didier HELLIN			25.06.2013		26.07.2013 N° 13117543
Sébastien HUMBLET			25.06.2013		26.07.2013 N° 13117543

MR/FD ARP/N/Fiche juridique ARP/N 2013

Mise à jour le 19/03/2014

2.15

ORGANE DE CONTROLE

Nom	Adresse	Date nomination	Durée	Date et n° de référence Moniteur Belge
S.C.P.R.L. BUELENS, MATHAY & Associates Reviseurs d'entreprises Représentée par Geneviève BUELENS	Boulevard Lambertmont, 430 Bte 3 1030 Bruxelles	AG 25.06.2013	3 ans	27.09.2013 N° 13152748

2.15

A.S.B.L. Action Réformatrice - Province de Namur**COMPTES SYNTHETIQUES****BILAN**

	2013	2012
ACTIF		
Actifs immobilisés	2.217,78	3.911,84
Actifs circulants	161.142,94	131.657,11
TOTAL ACTIF	163.360,72	135.568,95
PASSIF		
Capitaux propres	142.113,01	112.878,32
Provisions et impôts différés	0,00	0,00
Dettes	21.247,71	22.690,63
TOTAL PASSIF	163.360,72	135.568,95

COMPTE DE RESULTATS

	2013	2012
Produits sur activités courantes	135.653,05	102.706,20
Charges sur activités courantes	-106.116,82	-99.360,81
RESULTAT COURANT AVANT RESULTAT FINANCIER	29.536,23	3.345,39
Produits financiers	361,31	387,06
Charges financières	-662,85	-884,61
RESULTAT COURANT AVANT RESULTAT EXCEPTIONNEL	29.234,69	2.847,84
Produits exceptionnels	0,00	0,00
Charges exceptionnelles	0,00	-11.312,35
RESULTAT COURANT APRES RESULTAT EXCEPTIONNEL	29.234,69	-8.464,51
Impôts sur le résultat	0,00	0,00
RESULTAT DE L'EXERCICE (+ /-)	29.234,69	-8.464,51

TABLEAU D'AFFECTATION DU RESULTAT

	2013	2012
Résultat à affecter :		
résultat de l'exercice	29.234,69	-8.464,51
résultat reporté de l'exercice précédent	0,00	0,00
Prélèvements sur les fonds propres	0,00	0,00
Affectation aux fonds propres	-29.234,69	8.464,51
Résultat reporté	0,00	0,00
	0,00	0,00

PERSONNEL OCCUPE

	2013	2012
nombre des personnes occupées (exprimée en équivalent temps plein)		
dont la charge est supportée par la composante	0,5	0,5

2.16

FORME JURIDIQUE, DENOMINATION SOCIALE ET SIEGE SOCIAL

A.S.B.L. ACTION LIBERALE BRABANÇONNE WALLONNE, en abrégé A.L.B.W.
Avenue des Déportés, 31-33
1300 Wavre
N.N. 461.641.509

OBJET SOCIAL

Article 3 des statuts:

"L'association a pour but premier la gestion financière de la fédération de l'arrondissement du Brabant wallon du Parti réformateur libéral. Elle peut organiser, seule ou en collaboration, diverses activités en conformité avec les disponibilités légales".

STATUTS ET MODIFICATIONS STATUTAIRES

Date	Nature	Date de parution au Moniteur Belge	N° de référence
	Constitution	16.10.1997	17212/97
04.12.1998	Modification des statuts	22.04.1999	6167
23.12.2005	Refonte des statuts	12.01.2006	0012523

COMPOSITION DU CONSEIL D'ADMINISTRATION

Prénom et Nom	Profession	Adresse	Date nomination	Durée	Date et n° de référence Moniteur Belge
Jean-Paul WAHL Président	Député wallon	Rue des Gotteaux, 52 1370 Jodoigne	AG 05/06/2010	4	20.09.2010 10137787
Charles AUBECQ	Ancien Ministre	Rue des Combattants, 98 1301 Bierges	AG 05/06/2010	4	20.09.2010 10137787
Pierre BOUCHER	Député provincial	Venelle aux Cyprès, 21 1300 Wavre	AG 05/06/2010	4	20.09.2010 10137787
Serge KUBLA	Député Wallon	Avenue du Manoir, 103 1410 Waterloo	AG 05/06/2010	4	20.09.2010 10137787
Louis MICHEL	Ministre d'Etat	Chaussée de Tirlemont, 278 1370 Saint-Jean-Geest	AG 05/06/2010	4	20.09.2010 10137787
Charles MICHEL	Ministre	Laie du Lapereau, 20 1300 Limal	AG 05/06/2010	4	20.09.2010 10137787
Jean-Luc MEURICE	Trésorier	Rue de Francourt, 57 1370 Jodoigne	AG 05/06/2010	4	20.09.2010 10137787
Valérie DE BUE	Députée fédérale	Chemin du Berger, 12 1400 Nivelles	AG 05/06/2010	4	20.09.2010 10137787
Mathieu MICHEL	Député Provincial	Chaussée de Tirlemont, 278 1370 Jodoigne	AG 05/06/2010	4	20.09.2010 10137787
Florence REUTER	Députée Wallonne	Rue du Roussart, 140 1410 Waterloo	AG 05/06/2010	4	20.09.2010 10137787
Sybille DE COSTER – BAUCHAU	Conseillère provinciale	Rue de la Croix 9 1390 Grez-Doiceau	AG 05/06/2010	4	20.09.2010 10137787
Marc BASTIN			AG 01/06/2013	4	En cours
Tanguy STUCKENS			AG 01/06/2013	4	En cours

2.16**ORGANE DE CONTROLE**

Nom	Adresse	Date nomination	Durée	Date et n° de référence Moniteur Belge
S.C.P.R.L. BUELENS, MATHAY & Associates Réviseurs d'entreprises Représentée par Geneviève BUELENS	Boulevard Lambertmont, 430 Bte 3 1030 Bruxelles	02.06.2012	3 ans	01.03.2013 13036568

2.16

A.S.B.L. Action Libérale Brabançonne Wallonne

COMPTES SYNTHETIQUES

BILAN

	2013	2012
ACTIF		
Actifs immobilisés	4.667,73	11.890,98
Actifs circulants	101.384,66	53.353,94
TOTAL ACTIF	106.052,39	65.244,92
PASSIF		
Capitaux propres	-18.509,97	-63.114,98
Provisions et impôts différés	0,00	0,00
Dettes	124.562,36	128.359,90
TOTAL PASSIF	106.052,39	65.244,92

COMPTE DE RESULTATS

	2013	2012
Produits sur activités courantes	254.186,09	279.594,24
Charges sur activités courantes	-206.877,21	-409.005,04
RESULTAT COURANT AVANT RESULTAT FINANCIER	47.308,88	-129.410,80
Produits financiers	228,27	284,18
Charges financières	-2.459,58	-1.377,22
RESULTAT COURANT AVANT RESULTAT EXCEPTIONNEL	45.077,57	-130.503,84
Produits exceptionnels	17,00	0,00
Charges exceptionnelles	-489,56	0,00
RESULTAT COURANT APRES RESULTAT EXCEPTIONNEL	44.605,01	-130.503,84
Impôts sur le résultat	0,00	0,00
RESULTAT DE L'EXERCICE (+/-)	44.605,01	-130.503,84

TABLEAU D'AFFECTATION DU RESULTAT

	2013	2012
Résultat à affecter :		
résultat de l'exercice	44.605,01	-130.503,84
résultat reporté de l'exercice précédent	0,00	0,00
Prélèvements sur les fonds propres	0,00	0,00
Affectation aux fonds propres	-44.605,01	130.503,84
Résultat reporté	0,00	0,00
	0,00	0,00

PERSONNEL OCCUPE

	2013	2012
nombre des personnes occupées (exprimée en équivalent temps plein) dont la charge est supportée par la composante	1,5	1,75

2.17**FORME JURIDIQUE, DENOMINATION SOCIALE ET SIEGE SOCIAL**

A.S.B.L. GESTION ET ACTION LIBÉRALE DE BRUXELLES, en abrégé G.A.L.B.
Rue de Paris, 1
1000 Bruxelles
N.N. 460.026.458

OBJET SOCIAL

Article 3 des statuts:

*"L'association a pour objet :
la gestion financière de la Régionale de Bruxelles du PRL;
L'organisation, seule ou en collaboration, de toutes activités occasionnelles de nature à
contribuer à ses ressources.
Elle peut poser tous les actes se rapportant directement ou indirectement à son objet. Elle
peut notamment prêter son concours et s'intéresser à toute activité similaire à son objet".*

STATUTS ET MODIFICATIONS STATUTAIRES

Date	Nature	Date du Moniteur Belge	N° de référence
	Constitution	06.02.1997	2132/97
11.12.2000	Modifications des statuts – Nominations - Démissions	22.02.2001	3361
27.05.2005	Nomin. Admin. – Mise en conf. statuts – changement dénom.	20.01.2006	17834
19.06.2006	Modifications des statuts – Nominations - Démissions	12.01.2007	07008787
18.09.2007	Modification de Présidence – Modification siège social – Démission	07.03.2008	08037503
01.07.2008	Modification représentant commissaire	06.10.2008	08158795
01.07.2009	Mandats d'administrateurs – Mandat du Commissaire	07.12.2010	10177859

COMPOSITION DU CONSEIL D'ADMINISTRATION

Prénom et Nom	Profession	Adresse	Date nomination	Durée	Date et n° de référence Moniteur Belge
Françoise BERTIEAUX	Députée	Avenue de Tervuren, 28 1040 Bruxelles	10.06.2013	3 ans	01.08.2013 13120982
Armand DE DECKER	Ministre	Av. de la Ferme Rose, 4 1180 Bruxelles	10.06.2013	3 ans	01.08.2013 13120982
Willem DRAPS	Député	Av. de Salomé, 9 1150 Bruxelles	10.06.2013	3 ans	01.08.2013 13120982
Corinne DE PERMENTIER	Député	Avenue Ulysse 34 1190 Bruxelles	10.06.2013	3 ans	01.08.2013 13120982
Jacques BROTCHI	Sénateur	Avenue Den Doorn 5/4 1180 Bruxelles	10.06.2013	3 ans	01.08.2013 13120982
Philippe MORMAL	Député	Av. du Bois de la Cambre, 216 1050 Bruxelles	10.06.2013	3 ans	01.08.2013 13120982
Didier REYNDERS	Ministre	Avenue des Aubépines 7 1180 Bruxelles	10.06.2013	3 ans	01.08.2013 13120982
Vincent DE WOLF		Avenue Nestor Plissart, 28 1040 Bruxelles	10.06.2013	3 ans	01.08.2013 13120982

2.17

ORGANE DE CONTROLE

Nom	Adresse	Date nomination	Durée	Date et n° de référence Moniteur Belge
S.C.P.R.L. BUELENS, MATHAY & Associates Reviseurs d'entreprises Représentée par Geneviève BUELENS	Boulevard Lambertmont, 430 Bte 3 1030 Bruxelles	10.06.2013	3 ans	01.08.2013 13120982

2.17

A.S.B.L. Gestion et Action Libérale de Bruxelles**COMPTES SYNTHETIQUES****BILAN**

	2013	2012
ACTIF		
Actifs immobilisés	19.386,70	19.240,38
Actifs circulants	274.980,75	291.456,98
TOTAL ACTIF	294.367,45	310.697,36
PASSIF		
Capitaux propres	273.308,12	305.260,04
Provisions et impôts différés	0,00	0,00
Dettes	21.059,33	5.437,32
TOTAL PASSIF	294.367,45	310.697,36

COMPTE DE RESULTATS

	2013	2012
Produits sur activités courantes	101.823,67	90.669,60
Charges sur activités courantes	-135.351,78	-108.743,84
RESULTAT COURANT AVANT RESULTAT FINANCIER	-33.528,11	-18.074,24
Produits financiers	1.898,83	1.917,99
Charges financières	-1.039,58	-1.038,31
RESULTAT COURANT AVANT RESULTAT EXCEPTIONNEL	-32.668,86	-17.194,56
Produits exceptionnels	750,00	0,00
Charges exceptionnelles	0,00	0,00
RESULTAT COURANT APRES RESULTAT EXCEPTIONNEL	-31.918,86	-17.194,56
Impôts sur le résultat	-33,06	-11,32
RESULTAT DE L'EXERCICE (+/-)	-31.951,92	-17.205,88

TABLEAU D'AFFECTATION DU RESULTAT

	2013	2012
Résultat à affecter :		
résultat de l'exercice	-31.951,92	-17.205,88
résultat reporté de l'exercice précédent	0,00	0,00
Prélèvements sur les fonds propres	0,00	0,00
Affectation aux fonds propres	31.951,92	17.205,88
Résultat reporté	0,00	0,00
	0,00	0,00

PERSONNEL OCCUPE

	2013	2012
nombre des personnes occupées (exprimée en équivalent temps plein)		
dont la charge est supportée par la composante	0,5	0,5

2.18

FORME JURIDIQUE, DENOMINATION SOCIALE ET SIEGE SOCIAL

A.S.B.L. ACTION LIBERALE LIÉGEOISE, en abrégé A.L.L.
Vinâve d'Ile, 9
4000 Liège
N.N. 460.776.328

OBJET SOCIAL

Article 2 des statuts:

" *L'association a pour but premier la gestion financière de la fédération provinciale de Liège et des fédérations des arrondissements de Huy-Waremme, de Liège et de Verviers du Mouvement réformateur (MR)*".

STATUTS ET MODIFICATIONS STATUTAIRES

Date	Nature	Date du Moniteur Belge	N° de référence
16.04.1997	Constitution	12.06.1997	9285/97
20.12.2004	Modification des statuts	02.03.2005	0033696

COMPOSITION DU CONSEIL D'ADMINISTRATION

Prénom et Nom	Profession	Adresse	Date nomination	Durée	Date et n° de référence Moniteur Belge
Daniel BACQUELAINE Président	Député Bourgmestre	Le Rosai, 11 4052 Beaufays	AG 07.05.2013	4 ans	24.06.2013 n°13095735
Caroline CASSART	Députée wallonne	Beemont, 7 4590 Ouffèt	AG 07.05.2013	4 ans	24.06.2013 n°13095735
Christine DEFRAIGNE	Député wallon	Allée de la Cense rouge 19 4031 Angleur- Liège	AG 07.05.2013	4 ans	24.06.2013 n°13095735
Willy DELFLYS Trésorier	Trésorier l'A.L.L.	Rue du Roi Albert, 365 4680 Oupeye	AG 07.05.2013	4 ans	24.06.2013 n°13095735
Philippe DODRIMONT	Député Bourgmestre	Hameau de Stoqueu, 130 4920 Aywaille	AG 07.05.2013	4 ans	24.06.2013 n°13095735
Luc GUSTIN	Député fédéral	Rue du Crucifix, 2 4210 Oteppe	AG 07.05.2013	4 ans	24.06.2013 n°13095735
Katrin JADIN	Député Fédéral	Auf Dem Spitzberg 10 4700 Eupen	AG 07.05.2013	4 ans	24.06.2013 n°13095735
Hervé JAMAR	Député Bourgmestre	Rue Albert 1er, 130 4280 Hannut	AG 07.05.2013	4 ans	24.06.2013 n°13095735
Pierre-Yves JEHOLET	Député Bourgmestre	Rue Albert Leclercq, 22 4652 Xhendelesse	AG 07.05.2013	4 ans	24.06.2013 n°13095735
Marcel NEVEN	Député Wallon Bourgmestre	Parc du Tilleul, 46 4601 Argenteau	AG 07.05.2013	4 ans	24.06.2013 n°13095735
Georges PIRE	Député provincial	Rue de la Résistance, 12 4500 Huy	AG 07.05.2013	4 ans	24.06.2013 n°13095735
Lucien VANDERMEULEN	Retraité	Rue de Bovenister, 9 4350 Remicourt	AG 07.05.2013	4 ans	24.06.2013 n°13095735
Isabelle WEYKMANS	Ministre	Klötzerbahn 32 4700 Eupen	AG 07.05.2013	4 ans	24.06.2013 n°13095735
Katty FIRQUET	Députée provinciale	Rue de la Douix, 35 4130 Esneux	AG 07.05.2013	4 ans	24.06.2013 n°13095735
Emil DANNEMARK	Bourgmestre de Butgenbach	Lindestrass 41 4750 Bütgenbach	AG 07.05.2013	4 ans	24.06.2013 n°13095735
Philippe GOFFIN	Député Fédéral	Rue Henri Daniels, 50 4367 Crisnée	AG 07.05.2013	4 ans	24.06.2013 n°13095735

2.18

Hervé BECHOUX	Attaché parlementaire	Avenue Saint-Michel 12 4130 Esneux	AG 07.05.2013	4 ans	24.06.2013 n°13095735
Fabian CULOT	Conseiller communal	Rue de Fraigneux 101 4100 Bonnelles-Seraing	AG 07.05.2013	4 ans	24.06.2013 n°13095735
Gilles FORET	Conseiller communal	Rue Forgeur 9 4000 Liège	AG 07.05.2013	4 ans	24.06.2013 n°13095735
Christine GOUCHE	Secrétaire de l'ALL	Rue Croix Hencotte 19 4470 Saint-Georges-sur-Meuse	AG 07.05.2013	4 ans	24.06.2013 n°13095735
Alexander MIESEN	Président du Parlement germanophone	Hergersberg, 27 4760 Bullingen	AG 07.05.2013	4 ans	24.06.2013 n°13095735

ORGANE DE CONTROLE

Nom	Adresse	Date nomination	Durée	Date et n° de référence Moniteur Belge
S.C.P.R.L. BUELENS, MATHAY, & Associates Représentée par Geneviève BUELENS	Boulevard Lambertmont, 430 Bte 3 1030 Bruxelles	AG 26.06.2012	3 ans	23/07/2012 n° 12129806

A.S.B.L. Action Libérale Liégeoise

COMPTES SYNTHETIQUES

BILAN

	2013	2012
ACTIF		
Actifs immobilisés	17.617,72	17.511,59
Actifs circulants	356.933,95	291.201,58
TOTAL ACTIF	374.551,67	308.713,17
PASSIF		
Capitaux propres	338.213,66	272.029,44
Provisions et impôts différés	8.000,00	8.000,00
Dettes	28.338,01	28.683,73
TOTAL PASSIF	374.551,67	308.713,17

COMPTE DE RESULTATS

	2013	2012
Produits sur activités courantes	220.224,47	194.311,21
Charges sur activités courantes	-155.140,91	-195.930,67
RESULTAT COURANT AVANT RESULTAT FINANCIER	65.083,56	-1.619,46
Produits financiers	1.400,33	1.991,32
Charges financières	-1.131,44	-1.066,98
RESULTAT COURANT AVANT RESULTAT EXCEPTIONNEL	65.352,45	-695,12
Produits exceptionnels	1.041,82	1.250,85
Charges exceptionnelles	0,00	0,00
RESULTAT COURANT APRES RESULTAT EXCEPTIONNEL	66.394,27	555,73
Impôts sur le résultat	-210,05	-298,70
RESULTAT DE L'EXERCICE (+ /-)	66.184,22	257,03

TABLEAU D'AFFECTATION DU RESULTAT

	2013	2012
Résultat à affecter :		
résultat de l'exercice	66.184,22	257,03
résultat reporté de l'exercice précédent	0,00	0,00
Prélèvements sur les fonds propres	0,00	0,00
Affectation aux fonds propres	-66.184,22	-257,03
Résultat reporté	0,00	0,00
	0,00	0,00

PERSONNEL OCCUPE

	2013	2012
nombre des personnes occupées (exprimée en équivalent temps plein)		
dont la charge est supportée par la composante	0,17	0

2.19**FORME JURIDIQUE, DENOMINATION SOCIALE ET SIEGE SOCIAL**

A.S.B.L. ACTION LIBERALE PROVINCE DU HAINAUT, en abrégé A.L.P.H.
Rue Damprémy 67 bte 51
6000 Charleroi
N.N. 475.108.077

OBJET SOCIAL

Article 3 des statuts:

"L'association a pour objet la gestion financière de la Fédération provinciale PRL du Hainaut. Elle peut poser tous les actes se rapportant directement ou indirectement à son objet et organiser, seule ou en collaboration, diverses activités en conformité avec les dispositions légales et les statuts de la Fédération précitée".

STATUTS ET MODIFICATIONS STATUTAIRES

Date	Nature	Date du Moniteur Belge	N° de référence
24.03.2001	Statuts	07.12.2001	012431
21.12.2004	Modification du CA et transfert siège social	25.01.2005	0021134
29.09.2005	Modification des statuts	08.12.2005	0184668
28.04.2010	Transfert du siège social	21.09.2010	10138471

COMPOSITION DU CONSEIL D'ADMINISTRATION

Prénom et Nom	Profession	Adresse	Date nomination	Durée	Date et n° de référence Moniteur Belge
Olivier CHASTEL Président		Rue de Longtry, 2/b 6032 Charleroi	AG 24.04.2013 Effet au 31.05.12	4 ans	26.06.2013 N°13097464
Philippe KNAEPEN		Chaussée de Nivelles 603 6238 Buzet	AG 24.04.2013 Effet au 31.05.12	4 ans	26.06.2013 N°13097464
Jacqueline GALANT		Rue de Sirault 4 7050 Herchies	AG 24.04.2013 Effet au 31.05.12	4 ans	26.06.2013 N°13097464
Jean-Luc CRUCKE		Place Verte 8 7910 Anvaing	AG 24.04.2013 Effet au 31.05.12	4 ans	26.06.2013 N°13097464
Jean-Jo DELFERRIERE		Avenue des Cerisiers, 41 7060 Soignies	AG 24.04.2013 Effet au 31.05.12	4 ans	26.06.2013 N°13097464
Jean-Marc LECOCQ Trésorier		Place de St Symphorien 22 7030 Mons	AG 24.04.2013 Effet au 31.05.12	4 ans	26.06.2013 N°13097464
Olivier DESTREBECQ		Rue A Warocqué 50 7100 La Louvière	AG 24.04.2013 Effet au 31.05.12	4 ans	26.06.2013 N°13097464
Jean-Jacques FLAHAUT		Rue Emile Heuchon 8 bt 1 7090 Braine le Compte	AG 16.06.2008	4 ans	02.12.2008 N°0187146
Yves BINON		Gillemont 32 6120 Ham s/ Heure	AG 24.04.2013 Effet au 31.05.12	4 ans	26.06.2013 N°13097464
Denis DUCARME		Rue de la Coopérative, 1 6590 Momignies	AG 24.04.2013 Effet au 31.05.12	4 ans	26.06.2013 N°13097464

MR/FD/fiche juridique fd hainaut 2013

Mise à jour le 16/04/2013

2.19

Prénom et Nom	Profession	Adresse	Date nomination	Durée	Date et n° de référence Moniteur Belge
Marie-Christine MARGHEM		Rue Beyaert, 33 7500 Tournai	AG 24.04.2013 Effet au 31.05.12	4 ans	26.06.2013 N°13097464
Marie-Hélène CROMBE		Rue Louvière, 81A 7530 Gaurain-Ramecroix	AG 16.06.2008	4 ans	02.12.2008 N°0187146
Florine PARY-MILLE		Drève des Margherites, 73 7850 Tournai	AG 24.04.2013 Effet au 31.05.12	4 ans	26.06.2013 N°13097464
Richard MILLER		Voie Berthe 87 7012 Jemappes	AG 24.04.2013 Effet au 31.05.12	4 ans	26.06.2013 N°13097464
Chantal BERTOUILLE		Rue des Canons, 39 7780 Comines	AG 24.04.2013 Effet au 31.05.12	4 ans	26.06.2013 N°13097464
Véronique CORNET		Rue des Rocailles 14 6110 Montigny le Tilleul	AG 24.04.2013 Effet au 31.05.12	4 ans	26.06.2013 N°13097464
Gérard MOORTGAT		Rue du Pire 56 7090 Braine le Comte	AG 24.04.2013 Effet au 31.05.12	4 ans	26.06.2013 N°13097464

ORGANE DE CONTROLE

Nom	Adresse	Date nomination	Durée	Date et n° de référence Moniteur Belge
S.C.P.R.L. BUELENS, MATHAY & Associates Reviseurs d'entreprises Représentée par Geneviève BUELENS	Boulevard Lambertmont, 430 Bte 3 1030 Bruxelles	AG 03.05.2011	3 ans	26.06.2013 N°13097464

2.19

A.S.B.L. Action Libérale Province du Hainaut

COMPTES SYNTHETIQUES

BILAN

ACTIF	2013	2012
Actifs immobilisés	14.587,49	7.048,66
Actifs circulants	203.471,85	172.872,78
TOTAL ACTIF	218.059,34	179.921,44
PASSIF	2013	2012
Capitaux propres	198.287,35	172.950,04
Provisions et impôts différés	0,00	0,00
Dettes	19.771,99	6.971,40
TOTAL PASSIF	218.059,34	179.921,44

COMPTE DE RESULTATS

	2013	2012
Produits sur activités courantes	206.926,31	187.799,58
Charges sur activités courantes	-182.136,18	-203.230,45
RESULTAT COURANT AVANT RESULTAT FINANCIER	24.790,13	-15.430,87
Produits financiers	1.071,34	1.720,19
Charges financières	-257,16	-266,34
RESULTAT COURANT AVANT RESULTAT EXCEPTIONNEL	25.604,31	-13.977,02
Produits exceptionnels	0,00	381,22
Charges exceptionnelles	0,00	-26,05
RESULTAT COURANT APRES RESULTAT EXCEPTIONNEL	25.604,31	-13.621,85
Impôts sur le résultat	-267,00	-257,14
RESULTAT DE L'EXERCICE (+/-)	25.337,31	-13.878,99

TABLEAU D'AFFECTATION DU RESULTAT

	2013	2012
Résultat à affecter :		
résultat de l'exercice	25.337,31	-13.878,99
résultat reporté de l'exercice précédent	0,00	0,00
Prélèvements sur les fonds propres	0,00	0,00
Affectation aux fonds propres	-25.337,31	13.878,99
Résultat reporté	0,00	0,00
	0,00	0,00

PERSONNEL OCCUPE

	2013	2012
nombre des personnes occupées (exprimée en équivalent temps plein)		
dont la charge est supportée par la composante	1	1

2.20

FORME JURIDIQUE, DENOMINATION SOCIALE ET SIEGE SOCIAL

A.S.B.L. ACTION REFORMATRICE PROVINCE DE LUXEMBOURG, en abrégé
A.R.P.L.
Rue Dupont, 14
6900 Marche-en-Famenne
N.N. 467.254.839

OBJET SOCIAL

Article 3 des statuts:

"L'association a pour but premier la gestion financière de la Fédération provinciale MR du Luxembourg. Elle peut organiser, seule ou en collaboration, diverses activités en conformité avec les dispositions légales et les statuts de la Fédération précitée".

STATUTS ET MODIFICATIONS STATUTAIRES

Date	Nature	Date du Moniteur Belge	N° de référence
09.01.1999	Constitution	11.11.1999	14696/99
22.01.2005	Dém. et nom. Admin. – Mandat com. – chgt dénom. – Nveaux statuts	01.07.2005	05094399

COMPOSITION DU CONSEIL D'ADMINISTRATION

Prénom et Nom	Profession	Adresse	Date nomination	Durée	Date et n° de référence Moniteur Belge
TILMANS Dominique	Sénateur	Pachy Lamkin, 40 a 6920 Wellin	27.05.2013	4 ans	07.06.2013 13086432
GOMAND Marcel	Retraité	Pierre St-Hubert, 15 6900 Marche	27.05.2013	4 ans	07.06.2013 13086432
GONDON Georges	Informaticien	Rue du Sart Macré, 14 6742 Chantemelle	27.05.2013	4 ans	07.06.2013 13086432
PIEDBOEUF Benoît	Conseiller provincial	Rue de la Brassine, 221 6730 Bellefontaine	27.05.2013	4 ans	07.06.2013 13086432
RAULIN Jean	Professeur	Rue des Champs Bouton, 10 6760 Viton	27.05.2013	4 ans	07.06.2013 13086432
BESSELING Yves		Hompré 8 6640 Vaux sur Sûre	27.05.2013	4 ans	07.06.2013 13086432
JACQUET Michel	Notaire	Rue Général Borlon, 20 6997 Erezée	15.06.2011	4 ans	2011.10.04 N°11149651
WAUTHOZ Vincent	Avocat	Avenue Bouvier 41 6760 Virton	15.06.2011	4 ans	2011.10.04 N°11149651
LAFFUT Anne	Bourgmestre	Rue Rhenauterne 54 6890 Ochamps	23.06.2012	4 ans	2012.07.12 N°12123191
LESPAGNARD Bertrand	Directeur	Rue Grusone, 47 6900 Marche	23.06.2012	4 ans	2012.07.12 N°12123191
PIRARD Pierre	Cadre de société	Rue d'Amberloup, 40 6681 Lavacherie	23.06.2012	4 ans	2012.07.12 N°12123191

ORGANE DE CONTROLE

Nom	Adresse	Date nomination	Durée	Date et n° de référence Moniteur Belge
SCPRL BUELENS, MATHAY & ASSOCIATES Reviseurs d'entreprises Représentée par Geneviève BUELENS	Boulevard Lambermont, 430 Bte 3 1030 Bruxelles	15.06.2011	3 ans	2011.10.04 N°11149651

MR/FEDERATIONS MR/ARPL/fiche juridique 2013

Mise à jour le 18/04/14

A.S.B.L. Action Réformatrice Province de Luxembourg**COMPTES SYNTHETIQUES****BILAN**

	2013	2012
ACTIF		
Actifs immobilisés	3.930,94	573,36
Actifs circulants	97.802,37	69.234,10
TOTAL ACTIF	101.733,31	69.807,46
PASSIF		
Capitaux propres	82.640,28	57.241,30
Provisions et impôts différés	0,00	0,00
Dettes	19.093,03	12.566,16
TOTAL PASSIF	101.733,31	69.807,46

COMPTE DE RESULTATS

	2013	2012
Produits sur activités courantes	80.169,25	77.579,03
Charges sur activités courantes	-54.897,08	-84.659,35
RESULTAT COURANT AVANT RESULTAT FINANCIER	25.272,17	-7.080,32
Produits financiers	34,36	62,59
Charges financières	92,45	-890,62
RESULTAT COURANT AVANT RESULTAT EXCEPTIONNEL	25.398,98	-7.908,35
Produits exceptionnels	0,00	0,00
Charges exceptionnelles	0,00	0,00
RESULTAT COURANT APRES RESULTAT EXCEPTIONNEL	25.398,98	-7.908,35
Impôts sur le résultat	0,00	0,00
RESULTAT DE L'EXERCICE (+/-)	25.398,98	-7.908,35

TABLEAU D'AFFECTATION DU RESULTAT

	2013	2012
Résultat à affecter :		
résultat de l'exercice	25.398,98	-7.908,35
résultat reporté de l'exercice précédent	0,00	0,00
Prélèvements sur les fonds propres	0,00	0,00
Affectation aux fonds propres	-25.398,98	7.908,35
Résultat reporté	0,00	0,00
	0,00	0,00

PERSONNEL OCCUPE

	2013	2012
nombre des personnes occupées (exprimée en équivalent temps plein) dont la charge est supportée par la composante	0,5	1

3. COMPTES ANNUELS CONSOLIDES

COMPTES CONSOLIDES DU MR au 31.12.2013**Comptes annuels au 31.12.2013****1.BILAN****ACTIF**

	Exercice 2013	Exercice 2012
ACTIFS IMMOBILISES	7.602.435,55	8.238.672,37
I. FRAIS D'ETABLISSEMENT (ANNEXE I)	0,00	0,00
II. IMMOBILISATIONS INCORPORELLES (ANNEXE II)	23.498,32	27.326,87
III. IMMOBILISATIONS CORPORELLES (ANNEXE III)		
A. Terrains et constructions	5.865.995,63	6.239.797,61
B. Installation, machines, outillage	1.856,43	4.752,43
C. Mobilier et matériel roulant	192.334,91	183.044,87
D. Location-financement et droits similaires	0,00	0,00
E. Autres immobilisations corporelles	4.566,48	271.256,15
F. Immobilisations en cours et acomptes versés	0,00	0,00
IV. IMMOBILISATIONS FINANCIERES (ANNEXE IV)	1.514.183,78	1.512.494,44
ACTIFS CIRCULANTS	5.084.747,22	4.502.179,16
V. CREANCES A PLUS D'UN AN		
A. Créances sur activités courantes	0,00	0,00
B. Autres créances	0,00	0,00
VI. STOCKS ET COMMANDES EN COURS D'EXECUTION	0,00	0,00
VII. CREANCES A UN AN AU PLUS	0,00	0,00
A. Créances sur activités courantes	33.047,44	27.909,77
B. Autres créances	550.343,46	485.061,01
VIII. PLACEMENTS DE TRESORERIE	1.788.601,36	1.465.323,71
IX. VALEURS DISPONIBLES	2.629.312,39	2.452.959,36
X. COMPTES DE REGULARISATION	83.442,57	70.925,31
TOTAL DE L'ACTIF	12.687.182,77	12.740.851,53

COMPTES CONSOLIDES DU MR au 31.12.2013

PASSIF		Exercice 2013	Exercice 2012
CAPITAUX PROPRES		7.915.333,74	7.522.226,44
I. FONDS SOCIAL ET RESERVES		7.907.506,97	7.516.415,23
II. PLUS-VALUES DE REEVALUATION		0,00	0,00
III. RESULTAT REPORTE			
Boni reporté	(+)	0,00	0,00
Mali reporté (-)	(-)	0,00	0,00
IV. SUBSIDES EN CAPITAL		7.826,77	5.811,21
V. INTERETS DE TIERS		0,00	0,00
PROVISIONS ET IMPOTS DIFFERES		1.290.750,00	690.750,00
V.A. PROVISIONS POUR RISQUES ET CHARGES (ANNEXE V)			
A. Provisions pour propagande électorale		1.030.750,00	480.750,00
B. Provisions pour pensions et obligations similaires		0,00	0,00
C. Provisions pour grosses réparations et gros entretiens		0,00	0,00
D. Provisions pour autres risques et charges		260.000,00	210.000,00
V.B. IMPOTS DIFFERES		0,00	0,00
DETTES		3.481.099,03	4.527.875,09
VI. DETTES A PLUS D'UN AN			
A. Dettes financières			
1. Etablissements de crédit		2.286.282,00	2.560.555,96
2. Dettes de location-financement et assimilées		0,00	0,00
3. Autres emprunts		0,00	0,00
B. Dettes sur activités courantes		0,00	0,00
C. Autres dettes		15.000,00	15.000,00
VII. DETTES A UN AN AU PLUS			
A. Dettes à plus d'un an échéant dans l'année		274.273,96	305.464,13
B. Dettes financières			
1. Etablissements de crédit		0,00	0,00
2. Autres emprunts		0,00	550.000,00
C. Dettes sur activités courantes		449.776,84	357.881,72
D. Dettes fiscales, salariales et sociales			
1. Impôts		20.300,69	24.063,66
2. Rémunérations et charges sociales		216.589,03	185.076,95
E. Autres dettes		135.607,54	157.875,85
VIII. COMPTES DE REGULARISATION		83.268,97	371.956,82
TOTAL DU PASSIF		12.687.182,77	12.740.851,53

COMPTES CONSOLIDES DU MR au 31.12.2013**2. COMPTE DE RESULTATS**

	Exercice 2013	Exercice 2012
I. PRODUITS SUR ACTIVITES COURANTES	8.301.012,74	8.669.976,43
A. Contributions publiques belges (Annexe VI)	6.654.090,40	6.622.094,50
B. Autres contributions		
0. Entités liées consolidées	0,00	0,00
1. Entités liées non consolidées	15.014,18	13.832,94
2. Mandataires	292.390,14	281.634,59
3. Autres (annexe VII)	11.017,72	11.227,99
C. Cotisations des membres (Annexe VIII)	395.067,38	371.417,03
D. Revenus du patrimoine immobilier	2.213,76	2.581,14
E. Recettes de manifestations, de publications et de publicité	164.954,82	254.200,80
F. Dons, donations ou legs de personnes physiques	424,00	394.317,19
G. Produits divers (annexe IX)	765.840,34	718.670,25
II. CHARGES SUR ACTIVITES COURANTES	7.741.606,66	8.466.596,94
A 1. Approvisionnements et commandes en cours		
1. Achats	29.826,99	22.142,39
2. Variation de stock et de travaux en cours	0,00	0,00
A 2. Dotations		
0. Entités liées consolidées	0,00	0,00
1. Entités liées non consolidées	163.980,81	251.753,73
2. Mandataires	8.877,36	15.313,97
3. Autres (annexe X)	200,00	330,00
B. Services et biens divers		
1. Charges relatives aux bâtiments	451.991,95	412.334,61
2. Charges de fonctionnement administratif	2.156.006,39	2.203.540,98
3. Charges de publications	159.071,47	115.664,17
4. Charges de publicité, de propagande, d'assemblées, y compris les charges électorales (annexe XI)	903.628,11	2.353.137,37
5. Charges diverses	96.960,44	204.783,41
C. Charges de personnel (annexe XII)	2.581.593,98	2.376.944,60
D. Amortissements et réductions de valeur sur frais d'établissement, sur immobilisations incorporelles et corporelles	527.141,20	518.140,70
E. Réductions de valeurs sur stocks et sur créances sur activités courantes	4.464,00	12.448,08
F. Provisions pour risques et charges (Dotation +, utilisation -, reprises -)	600.000,00	-63.750,00
G. Autres charges sur activités courantes	57.863,96	43.812,93
H. Charges portées à l'actif (annexes I, II et XI) (-)	0,00	0,00
I. Amortissements sur écarts de consolidations positifs	0,00	0,00
III. RESULTAT COURANT AVANT RESULTAT FINANCIER	559.406,08	203.379,49

COMPTES CONSOLIDES DU MR au 31.12.2013

2. COMPTE DE RESULTATS (suite)

	Exercice 2013	Exercice 2012
IV. PRODUITS FINANCIERS	32.691,14	37.506,16
A. Produits des immobilisations financières	0,00	0,00
B. Produits des actifs circulants	23.812,60	26.613,32
C. Autres produits financiers	8.878,54	10.892,84
V. CHARGES FINANCIERES	171.675,98	167.272,72
A. Charges des dettes	144.351,09	157.996,63
B. Réductions de valeurs sur actifs circulants autres que ceux visés sub II E	15.764,52	650,00
C. Autres charges financières	11.560,37	8.626,09
VI. RESULTAT COURANT APRES RESULTAT FINANCIER	420.421,24	73.612,93
VII. PRODUITS EXCEPTIONNELS (annexe XIII)	10.292,57	65.389,52
VIII. CHARGES EXCEPTIONNELLES (annexe XIV)	31.990,75	15.538,10
IX. IMPOTS SUR LE RESULTAT (+) (-)	7.631,32	974,73
X. RESULTAT DE L'EXERCICE		
A. Part des tiers	0,00	0,00
B. Part du Groupe	391.091,74	122.489,62

Evolution du patrimoine (consolidé)

	Au terme de l'exercice antérieur	Nouvelles entités entrées/sorties dans le périmètre	Affectations	Prélèvement Divers	Au terme de l'exercice
A. Fonds social et réserves (2)	7.516.415,23	0,00	391.091,74	0,00	7.907.506,97
B. Plus-values de réévaluation	0,00	0,00	0,00	0,00	0,00
C. Résultat reporté (+) (-)		0,00			
D. Subsidés en capital	0,00	0,00	0,00	0,00	0,00
E. Intérêts de tiers	0,00	0,00	0,00	0,00	0,00
Patrimoine consolidé	7.516.415,23	0,00	391.091,74	0,00	7.907.506,97

COMPTES CONSOLIDES DU MR au 31.12.2013**3. ANNEXE****I. Etat des frais d'établissement**

a) Valeur comptable nette au terme de l'exercice précédent	0,00	0,00	0,00
b) mutations de l'exercice	0,00	0,00	0,00
- frais de l'exercice	0,00	0,00	0,00
- amortissements (-)	0,00	0,00	0,00
- autres (+) (-)	0,00	0,00	0,00
Valeur comptable nette au terme de de l'exercice (a-b)	0,00	0,00	0,00

Frais d'établissement	Frais de restructuration	Total
0,00	0,00	0,00
0,00	0,00	0,00
0,00	0,00	0,00
0,00	0,00	0,00
0,00	0,00	0,00

COMPTES CONSOLIDES DU MR au 31.12.2013

II. Etat des immobilisations incorporelles

a) Valeur d'acquisition

Au terme de l'exercice précédent

Mutations de l'exercice

- Acquisitions , y compris la production immobilisée et autres activations
- Cessions et désaffectations (-)
- Transferts d'une rubrique à l'autre (+) (-)

Au terme de l'exercice

Charges électorales portées à l'actif	Autres immobilisations incorporelles	Total
0,00	60.283,89	60.283,89
0,00	7.302,35	7.302,35
0,00	-2.150,00	-2.150,00
0,00	0,00	0,00
0,00	65.436,24	65.436,24

c) Amort. et réductions de valeur

Au terme de l'exercice précédent

Mutations de l'exercice

- Actés
- Repris car excédentaires (-)
- Acquis de tiers
- Annulés à la suite de cessions et désaffectations (-)
- Transférés d'une rubrique à l'autre (+) (-)

Au terme de l'exercice

0,00	32.957,02	32.957,02
0,00	11.130,90	11.130,90
0,00	0,00	0,00
0,00	0,00	0,00
0,00	-2.150,00	-2.150,00
0,00	0,00	0,00
0,00	41.937,92	41.937,92

d) Valeur comptable nette au terme de l'exercice (a-c)

0,00	23.498,32	23.498,32
-------------	------------------	------------------

COMPTES CONSOLIDÉS DU MR au 31.12.2013**III. Etat des immobilisations corporelles
(1ère partie)****a) Valeur d'acquisition**

Au terme de l'exercice précédent
Mutations de l'exercice
- Acquisitions , y compris la
production immobilisée
- Cessions et désaffectations (-)
- Transferts d'une rubrique à
l'autre (+) (-)

Terrains et constructions	Installations machines et outillage	Mobilier et matériel roulant
8.935.073,67	55.539,81	1.309.692,38
0,00	0,00	171.588,16
0,00	0,00	-181.043,96
0,00	0,00	0,00
8.935.073,67	55.539,81	1.300.236,58

Au terme de l'exercice

b) Plus-values

Au terme de l'exercice précédent
Mutations de l'exercice
- Actées
- Acquises de tiers
- Annulées (-)
- Transférées d'une rubrique à
l'autre (+) (-)

0,00	0,00	0,00
0,00	0,00	0,00
0,00	0,00	0,00
0,00	0,00	0,00
0,00	0,00	0,00

Au terme de l'exercice

c) Amort. et réductions de valeur

Au terme de l'exercice précédent
Mutations de l'exercice
- Actés
- Repris car excédentaires (-)
- Acquis de tiers
- Annulés à la suite de cessions et
désaffectations (-)
- Transférés d'une rubrique à l'autre (+) (-)

2.695.276,05	50.787,38	1.126.647,50
373.801,99	2.896,00	137.622,65
0,00	0,00	0,00
0,00	0,00	0,00
0,00	0,00	-156.368,49
0,00	0,00	0,00
3.069.078,04	53.683,38	1.107.901,66

Au terme de l'exercice

d) Valeur comptable nette au terme de
de l'exercice (a+b-c)

5.865.995,63	1.856,43	192.334,92
---------------------	-----------------	-------------------

COMPTES CONSOLIDÉS DU MR au 31.12.2013

III. Etat des immobilisations corporelles (2 ème partie)

a) Valeur d'acquisition	
Au terme de l'exercice précédent	7.277,97
Mutation de l'exercice	
- Acquisitions , y compris la production immobilisée	0,00
- Cessions et désaffectations (-)	-4.777,34
- Transferts d'une rubrique à l'autre (+) (-)	0,00
Au terme de l'exercice	2.500,63
b) Plus-values	
Au terme de l'exercice précédent	0,00
Mutations de l'exercice	
- Actées	0,00
- Acquises de tiers	0,00
- Annulées (-)	0,00
- Transférées d'une rubrique à l'autre (+) (-)	0,00
Au terme de l'exercice	0,00
c) Amort. et réductions de valeur	
Au terme de l'exercice précédent	7.277,97
Mutations de l'exercice	
- Actés	0,00
- Repris car excédentaires (-)	1.689,67
- Acquis de tiers	0,00
- Annulés à la suite de cessions et désaffectations (-)	-4.777,44
- Transférés d'une rubrique à l'autre (+) (-)	0,00
Au terme de l'exercice	2.500,53
d) Valeur comptable nette au terme de de l'exercice (a+b-c)	
dont - terrains et constructions	0,10
- installations, machines et outillages	0,00
- mobilier et matériel	0,00

Location-financement et droits similaires	Autres immobilisations corporelles	Immobilisations encours et acomptes versés
7.277,97	359.450,13	0,00
0,00	0,00	0,00
-4.777,34	-265.000,00	0,00
0,00	0,00	0,00
2.500,63	94.450,13	0,00

0,00	0,00	0,00
0,00	0,00	0,00
0,00	0,00	0,00
0,00	0,00	0,00
0,00	0,00	0,00

7.277,97	88.193,98	0,00
0,00	1.689,67	0,00
0,00	0,00	0,00
-4.777,44	0,00	0,00
0,00	0,00	0,00
2.500,53	89.883,65	0,00

0,10	4.566,48	0,00
0,00		
0,00		
0,00		

COMPTES CONSOLIDÉS DU MR au 31.12.2013**IV. Etat des immobilisations financières****1. Participations, actions et parts****a) Valeur d'acquisition**

Au terme de l'exercice précédent	
Mutations de l'exercice	
- Acquisitions	
- Cessions et retraits (-)	
- Transferts d'une rubrique à l'autre (+) (-)	
Au terme de l'exercice	

Immobilisations financières	
	1.131.453,03
	1.519,00
	0,00
	0,00
	1.132.972,03

b) Plus-values

Au terme de l'exercice précédent	
Mutations de l'exercice	
- Actées	
- Acquis de tiers	
- Annulées (-)	
- Transférées d'une rubrique à l'autre (+) (-)	
Au terme de l'exercice	

	0,00
	0,00
	0,00
	0,00
	0,00
	0,00

c) Réductions de valeur

Mutations de l'exercice	
- Actées	
- Reprises car excédentaires (-)	
- Acquis de tiers	
- Annulées à la suite de cessions et retraits (-)	
- Transférées d'une rubrique à l'autre (+) (-)	
Au terme de l'exercice	

	0,00
	0,00
	0,00
	0,00
	0,00
	0,00
	0,00

d) Montants non appelés

Au terme de l'exercice précédent	
Mutations de l'exercice	
Au terme de l'exercice	

	0,00
	0,00
	0,00

Valeur comptable nette au terme de de l'exercice (a+b-c-d)

	1.132.972,03
--	---------------------

COMPTES CONSOLIDES DU MR au 31.12.2013

2. Créances (immobilisations financières)

Valeur comptable nette au terme de
de l'exercice précédent
Mutations de l'exercice
- Additions
- Remboursements (-)
- Réductions de valeur actées (-)
- Réductions de valeur reprises (+)
- Différences de change (+) (-)
- Autres (+) (-)

381.041,41
170,34
0,00
0,00
0,00
0,00
0,00
381.211,75

Valeur comptable nette au terme de
de l'exercice

Réductions de valeur cumulées
sur créances au terme de l'exercice

V. Evolution des provisions pour risques et charges (Rubrique V.A du passif)

Au terme de l'exercice précédent
Mutations de l'exercice:
- Dotations (+)
- Utilisations et reprises (-)

Provisions pour propagande électorale	Pensions et obligations similaires	Grosses réparations et gros entretien
480.750,00	0,00	0,00
550.000,00	0,00	0,00
0,00	0,00	0,00
1.030.750,00	0,00	0,00

Au terme de l'exercice

Au terme de l'exercice précédent
Mutations de l'exercice:
- Dotations
- Utilisations et reprises

	Autres provisions	Total
	210.000,00	690.750,00
(+)	50.000,00	600.000,00
(-)	0,00	0,00
	260.000,00	1.290.750,00

Au terme de l'exercice

COMPTES CONSOLIDÉS DU MR au 31.12.2013**VI. Contributions publiques belges : détails (rubrique I A du compte de résultats)**

1ère PARTIE	Secrétariat national	Services d'études	Organismes scientifiques
A. Contributions			
Chambre des Représentants	0,00	0,00	0,00
Sénat	0,00	0,00	0,00
Assemblée Communautaire (Communauté Française)	0,00	0,00	0,00
Conseils Régionaux (Région Wallonne, Région de Bruxelles-capitale et Région de langue allemande)	0,00	0,00	0,00
sous-total	0,00	0,00	0,00
B. Subsidés			
Fédéraux	0,00	0,00	0,00
Communautaires	0,00	38.963,00	0,00
Régionaux	0,00	0,00	0,00
Provinciaux	0,00	0,00	0,00
Communaux	0,00	0,00	0,00
sous-total	0,00	38.963,00	0,00
C. Autres subsidés	0,00	0,00	0,00
TOTAL	0,00	38.963,00	0,00

2° PARTIE	Instituts de formation politique	Producteurs d'émissions politiques concédées	Institution article 22 (1)
A. Contributions			
Chambre des Représentants	0,00	0,00	992.241,72
Sénat	0,00	0,00	983.279,76
Assemblée Communautaire (Communauté Française)	0,00	0,00	0,00
Conseils Régionaux (Région Wallonne, Région de Bruxelles-capitale et Région de langue allemande)	0,00	0,00	0,00
sous-total	0,00	0,00	1.975.521,48
B. Subsidés			
Fédéraux	0,00	0,00	0,00
Communautaires	65.864,66	0,00	0,00
Régionaux	0,00	0,00	0,00
Provinciaux	0,00	0,00	0,00
Communaux	0,00	0,00	0,00
sous-total	65.864,66	0,00	0,00
C. Autres subsidés	0,00	0,00	0,00
TOTAL	65.864,66	0,00	1.975.521,48

(1) Précisez si l'Institution article 22 comprend le secrétariat national et/ou le service d'études. Oui/Non (Barrez la mention inutile)

COMPTES CONSOLIDÉS DU MR au 31.12.2013

3° PARTIE

A. Contributions
Chambre des Représentants
Sénat
Assemblée Communautaire (Communauté Française)
Conseils Régionaux
(Région Wallonne, Région de Bruxelles-capitale et
Région de langue allemande)
sous-total

B. Subsidés
Fédéraux
Communautaires
Régionaux
Provinciaux
Communaux
sous-total

C. Autres subsidés

TOTAL

Arrondissements (circonscriptions électorales)	Groupes politiques	TOTAL
0,00	788.997,60	1.781.239,32
0,00	705.840,48	1.689.120,24
0,00	368.776,44	368.776,44
0,00	2.104.400,92	2.104.400,92
0,00	3.968.015,44	5.943.536,92
0,00	0,00	0,00
0,00	257.467,91	362.295,57
0,00	0,00	0,00
0,00	348.257,91	348.257,91
0,00	0,00	0,00
0,00	605.725,82	710.553,48
0,00	0,00	0,00
0,00	4.573.741,26	6.654.090,40

VII. Autres contributions (rubrique I.B.3 du compte de résultats)

Ventilation de cette rubrique
si celle-ci représente un montant important

.....
.....

Total

Exercice 2013	Exercice 2012
0,00	0,00
0,00	0,00
0,00	0,00
0,00	0,00

VIII. Cotisations des membres (rubrique I.C du compte de résultats)

1. Cartes de membre du parti
Cotisations (a)
Cotisations rétrocédées aux associations liées
non consolidées (b)

Solde net des cotisations des entités
consolidées(a) - (b)

2. Autres cotisations

Total net des cotisations (1+2)

Exercice 2013	Exercice 2012
395.067,38	371.417,03
0,00	0,00
395.067,38	371.417,03
0,00	0,00
395.067,38	371.417,03

COMPTES CONSOLIDES DU MR au 31.12.2013**IX. Produits divers (rubrique I G du compte de résultats)**

Ventilation de la rubrique
si celle-ci représente un montant important

Frais récupérés et recettes diverses
Frais de personnel refacturés
Frais de personnel pris en charge par le Sénat

Total

Exercice 2013	Exercice 2012
114.284,73	67.888,76
123.555,61	121.472,15
528.000,00	529.309,34
765.840,34	718.670,25

X. Dotations autres (rubrique II.A.2.3 du compte de résultats)

Ventilation de la rubrique
si celle-ci représente un montant important

Dotation à associations diverses

Total

Exercice 2013	Exercice 2012
0,00	0,00
200,00	330,00
0,00	0,00
200,00	330,00
200,00	330,00

COMPTES CONSOLIDES DU MR au 31.12.2013

XI. Ventilation fournie par le parti en ce qui concerne les charges de publicité, de propagande, d'assemblées et de charges électorales.

Cet état XI a été rédigé par l'organe de direction du parti lors de sa réunion du ...

XI.A. Détail de la rubrique II B4 du compte de résultat

- 1. Publicité, de propagande
- 2 Assemblées
- 3. Charges électorales - Conformément à la loi du 4 juillet 1989
(détail sous l'annexe XI B)

Total de la rubrique

Exercice 2013	Exercice 2012
537.500,22	622.937,39
329.527,85	440.739,67
36.590,04	1.289.460,31
903.618,11	2.353.137,37

XI. B. Détail des charges électorales par destination (détail de l'annexe XI.A.3)

- 1 Charges électorales du parti et des entités consolidées
- 2 Soutiens électoraux versés aux entités non consolidées
- 3 Soutiens électoraux versés aux mandataires

Total des charges électorales

Exercice 2013	Exercice 2012
0,00	920.658,81
0,00	0,00
36.590,04	368.801,50
36.590,04	1.289.460,31

XI. C. Synthèse des charges électorales supportées dans l'exercice

- + Charges électorales (voir annexe XI.A.3 ou XI B)
- Charges électorales activées (voir annexe II)
- + Dotation aux amortissements des frais de charges électorales portés à l'actif (annexe II)
- + Dotations aux provisions pour propagande électorale (annexe V)
- Utilisations et reprises de provisions pour propagande électorale (annexe V)
- = impact des charges électorales sur le résultat de l'exercice

Exercice 2013	Exercice 2012
36.590,04	1.289.460,31
0,00	0,00
0,00	0,00
550.000,00	450.000,00
0,00	-562.750,00
586.590,04	1.176.710,31

COMPTES CONSOLIDES DU MR au 31.12.2013**XII. Charges de personnel****A. Charges de personnel (Rub. II. C du compte de résultat)**

1. Rémunérations et avantages sociaux directs
2. Cotisations patronales d'assurances sociales
3. Primes patronales d'assurances extra-légales
4. Autres frais de personnel
5. Pensions

Total

Exercice 2013	Exercice 2012
1.498.684,23	1.542.897,61
358.271,88	363.386,16
0,00	0,00
724.637,87	470.660,83
0,00	0,00
2.581.593,98	2.376.944,60

**B. Coût du personnel détaché en permanence auprès des entités consolidées
(compris dans la rubrique II B 2 du compte de résultats)**

170.634,01	160.937,78
------------	------------

**C. Coût du personnel refacturé aux entités liées non consolidées
(compris dans la rubrique I.G du compte de résultats)**

528.000,00	531.528,84
------------	------------

D. Coût du personnel supporté (= A + B - C)

2.224.227,99	2.006.353,54
---------------------	---------------------

XIII Produits exceptionnels (rubrique VII du compte de résultats)

- A. Reprises d'amortissements et de réductions de valeur sur immobilisations incorporelles et corporelles
- B. Reprises de réductions de valeur sur immobilisations financières
- C. Reprises de provisions pour risques et charges exceptionnels
- D. Plus-values sur réalisation d'actifs immobilisés
- E. Autres produits exceptionnels

Total

Exercice 2013	Exercice 2012
0,00	0,00
0,00	0,00
0,00	0,00
8.473,75	8.500,00
1.818,82	56.889,52
10.292,57	65.389,52

Le poste XIII.E "Autres produits exceptionnels" sera ventilé si la rubrique représente un montant important.

COMPTES CONSOLIDES DU MR au 31.12.2013

XIV. Charges exceptionnelles (rubrique VIII du compte de résultats)

	Exercice 2013	Exercice 2012
A. Amortissements et réductions de valeur sur frais d'établissement, sur immobilisations incorporelles et corporelles	0,00	11.312,35
B. Réductions de valeur sur immobilisations financières	0,00	0,00
C. Provisions pour risques et charges exceptionnelles	0,00	0,00
D. Moins-values sur réalisations d'actifs immobilisés	24.960,83	199,70
E. Autres charges exceptionnelles	7.029,92	4.026,05
F. Charges exceptionnelles portées à l'actif au titre de restructuration(-)		
Total	31.990,75	15.538,10

Le poste XIV.E sera ventilé si la rubrique représente un montant important.

XV.MARGE BRUTE D'AUTOFINANCEMENT DE L'EXERCICE

	Exercice 2013	Exercice 2012
+ Résultat de l'exercice	391.091,74	122.489,62
+ Dotations aux amortissements et réductions de valeurs	531.605,20	541.901,13
- Reprises d'amortissements et de réductions de valeurs	0,00	0,00
+ Dotations aux provisions	600.000,00	500.000,00
- Utilisations et reprises de provisions	0,00	-563.750,00
- Frais portés à l'actif	0,00	0,00
- Subsidés en capital		
= Montant de la marge brute d'autofinancement de l'exercice	1.522.696,94	600.640,75

XVI.Résumé des règles d'évaluation

Immob. corporelles: terrains et constructions
Immob. corporelles: terrains et constructions (frais accessoires)
Immob. Corporelles: installations, machines et outillages
Immob. Corporelles: mobilier et matériel roulant
Immob. corporelles: leasing
Immob. Corporelles: autres

Amortissements en 20 ans ou 15 ans
Amortissements en 5 ans
Amortissements en 5 ans
Amortissements en 5 ans ou en 3 ans si occasion
Amortissements selon le tableau de remboursement
Amortissements en 5 ans ou en 10 ans.

Les créances et dettes sont estimées à leur valeur nominale.

Il n'y a pas de stock ni de créances ou dettes exprimées en devises.

COMPTES CONSOLIDÉS DU MR au 31.12.2013**XVII. Principes de consolidation (à compléter uniquement par l'ASBL consolidante)**

Sont reprises ci-après les seules composantes qui ne sont pas consolidées selon le principe de l'intégration globale

Forme juridique et nom de la composante	Méthode	% repris en consolidation
NEANT	-	-

XVIII. Tableau de concordance entre les données consolidées et les données individuelles de chacune des composantes du périmètre de consolidation au niveau du résultat de l'exercice et de l'évolution des capitaux propres hors subsides en capital
(à compléter uniquement par l'ASBL consolidante)

Forme juridique et nom de la composante	Capitaux propres au terme de l'exercice précédent hors subsides en capital	Corrections et/ou modifications périmètre consolidation	Affectations Exercice	Prélèvements Exercice	Autres	Capitaux propres au terme de l'exercice hors subsides en capital
ASBL GAL	3.915.013,38		42.170,51			3.957.183,89
LVGDS	12.466,49		489,77			12.956,26
Soutien au MCC	269.758,26		36.835,95			306.594,21
ASBL CENTRE JEAN GOL	388.343,07			-29.138,80		359.204,27
ASBL ILFAC	-78.597,02		15.068,22			-63.528,80
ASBL Secrétariat MR Chambre	328.969,87			-43.985,05		284.984,82
ASBL Groupe MR Sénat	163.270,65			-63.949,27		99.321,38
ASBL Groupe MR C.R.W.	1.106.822,62		208.057,92			1.314.880,54
ASBL Groupe MR C.C.F.	274.416,32		11.868,12			286.284,44
ASBL Secrétariat Députés Lib. Bxl	154.521,70		13.261,10			167.782,80
ASBL Unie der Franstaligen	76.515,20		14.045,01			90.560,21
ASBL Fraktie Unie der Franstaligen	15.874,71		9.255,89			25.130,60
ASBL Groupe PFF Germanoph.	25.910,53		12.289,00			38.199,53
ASBL ARPN	112.878,32		29.234,69			142.113,01
ASBL ALBW	-63.114,98		44.605,01			-18.509,97
ASBL GALB	305.260,04			-31.951,92		273.308,12
ASBL ALL	272.029,44		66.184,22			338.213,66
ASBL ALPH	172.950,04		25.337,31			198.287,35
ASBL ARPL	57.241,30		25.398,98			82.640,28
ASBL REPROHAINAUT	5.885,29		6.015,08			11.900,37
TOTAL	7.516.415,23	0,00	560.116,78	-169.025,04	0,00	7.907.506,97
Résultat consolidé de l'exercice			391.091,74			

Fonds propres consolidés de fin d'exercice
hors subsides en capital**Remarques**

- 1, Communiquer la nature des corrections et/ou modification périmètre de consolidation
- 2, Communiquer les explications si fonds propres consolidés hors subsides en capital sont différents de ceux exprimés au passif du bilan.

**4. RAPPORT DU REVISEUR D'ENTREPRISES SUR
LES COMPTES CONSOLIDES**

bma BUELENS MATHAY associates

COMPTES CONSOLIDES DU PARTI POLITIQUE MR ET SES COMPOSANTES
CLOTURES AU 31/12/2013
RAPPORT DU REVISEUR D'ENTREPRISES A
L'ASBL GESTION ET ACTION LIBERALE en abrégé GAL

Conformément à l'article 23, § 2 de la Loi du 4 juillet 1989 relative à la limitation et au contrôle des dépenses électorales, ainsi qu'au financement et à la comptabilité des partis politiques, nous avons l'honneur de vous faire rapport sur l'exécution de la mission de révision qui nous a été confiée par l'ASBL Gestion et Action Libérale.

Conformément à l'article 24 de la même loi, ce rapport est destiné au Ministre des Finances ainsi qu'aux Présidents de la Chambre des Représentants et du Sénat et à la Commission de contrôle.

Ce rapport révisoral porte sur le rapport financier dont le contenu, défini par l'annexe à la Loi du 4 juillet 1989 précitée, comprend **au moins** :

1. un document identifiant le parti et ses composantes telles que définies à l'article 1, 1^o alinéa 2. L'identification comprend au moins le nom, le siège, la forme juridique, l'objet social et la composition (nom, domicile, profession) des organes de gestion et de contrôle de chacune des composantes du parti.
2. les comptes synthétiques (bilan et compte de résultats) de chaque composante du parti politique selon la définition qui en est donnée par l'article 1, 1^o alinéa 2. Ces comptes peuvent être établis sous la forme d'un tableau synoptique faisant apparaître par composante au moins :
 - a) le total des actifs, le total des provisions et des dettes et le montant du patrimoine ;
 - b) les produits et les charges courantes, le résultat courant avant résultat financier, le résultat financier, le résultat exceptionnel, le résultat de l'exercice ;
 - c) le nombre de personnes occupées exprimé en équivalents temps plein dont la charge est supportée par la composante du parti.
3. les comptes annuels consolidés du parti politique et de ses composantes comprenant un bilan consolidé, un compte de résultats consolidé, ainsi qu'une annexe explicative des rubriques du bilan consolidé et du compte de résultats consolidé selon le schéma arrêté par la Commission de contrôle des dépenses électorales et de la comptabilité des partis politiques.

Le présent rapport révisoral fait partie intégrante du rapport financier.

BUELENS
bma MATHAY
associates

ATTESTATION SANS RESERVE DES COMPTES ANNUELS

Nous avons procédé au contrôle des comptes annuels consolidés pour l'exercice clos le 31 décembre 2013, établis sur la base des principes comptables applicables en Belgique dont le total du bilan s'élève à **12.687.183 €** et dont le compte de résultats se solde par un bénéfice de l'exercice de **391.092 €**.

L'établissement du rapport financier et des comptes annuels consolidés qui en forment un des éléments relève de la responsabilité de l'organe de gestion de l'ASBL GESTION ET ACTION LIBERALE (en abrégé GAL) visée par l'article 22 de la loi du 4 juillet 1989. Cette responsabilité comprend : la conception, la mise en place et le suivi d'un contrôle interne relatif à l'établissement et la présentation sincère des comptes annuels consolidés ne comportant pas d'anomalies significatives, que celles-ci résultent de fraudes ou d'erreurs; le choix et l'application de règles d'évaluation appropriées ainsi que la détermination d'estimations comptables raisonnables au regard des circonstances.

La liste des composantes du parti qui sont comprises dans le périmètre de consolidation est conforme à celle qui fut arrêtée par l'organe d'administration de l'ASBL Gestion et Action Libérale et communiquée à la Commission de contrôle. En 2013, il y a eu 0 entrée dans le périmètre et 0 sortie du périmètre de consolidation. Le lecteur s'en référera au rapport du Conseil d'administration présenté par ailleurs.

Notre responsabilité est d'exprimer, sur la base de notre contrôle, une opinion sur les comptes annuels consolidés. Nous avons effectué notre contrôle conformément aux dispositions légales et selon les normes de révision applicables en Belgique, telles qu'édictées par l'Institut des Réviseurs d'Entreprises. Ces normes de révision requièrent que notre contrôle soit organisé et exécuté de manière à obtenir une assurance raisonnable que les comptes annuels ne comportent pas d'anomalies significatives, qu'elles résultent de fraudes ou d'erreurs.

Conformément à ces normes, nous avons tenu compte de l'organisation de l'ensemble consolidé en matière administrative et comptable ainsi que de ses dispositifs de contrôle interne. Nous estimons que l'organisation administrative et comptable du parti et de ses composantes est suffisante pour permettre d'établir des comptes consolidés.

Nous avons obtenu de l'organe de gestion et des préposés de l'ASBL les explications et informations requises pour notre contrôle. Nous avons examiné par sondages la justification des montants figurant dans les comptes consolidés. Nous avons évalué le bien-fondé des règles d'évaluation, des règles de consolidation et le caractère raisonnable des estimations comptables significatives faites par l'ASBL ainsi que la présentation des comptes consolidés dans leur ensemble. Nous estimons que ces travaux fournissent une base raisonnable à l'expression de notre opinion.

A notre avis, conformément aux principes comptables applicables en Belgique, les comptes annuels consolidés clôturés au 31 décembre 2013 donnent une image fidèle du patrimoine, de la situation financière et des résultats de l'ensemble consolidé du parti et de ses composantes et les informations données dans l'annexe sont adéquates.

32590584700884609590582806470933460889058 BUELENS 01723347084
 bma 304370277053092096282995409171536425 MATHAY 00280719
 6523806470938460958406437047706892177824981 associates 0675205054

**MENTIONS ET INFORMATIONS COMPLEMENTAIRES PORTANT SUR LES
AUTRES ELEMENTS DU RAPPORT FINANCIER**

Nous complétons notre rapport par les mentions et informations complémentaires suivantes qui ne sont pas de nature à modifier la portée de l'attestation des comptes consolidés.

Nous avons également procédé au contrôle des autres éléments contenu dans le rapport financier prévu par l'article 23 de la Loi du 4 juillet 1989.

A notre avis, les autres éléments du rapport financier sont fidèles et complets dès lors qu'ils résultent de la comptabilité et des comptes annuels.

**ANALYSE DES DONNEES METTANT EN EVIDENCE LES ASPECTS
SUSCEPTIBLES DE FAVORISER LA COMPREHENSION DES ETATS
FINANCIERS ET LA COMPARABILITE.**

La liste des composantes du parti qui sont comprises dans le périmètre de consolidation est conforme à celle qui fut arrêtée par l'organe d'administration de l'ASBL GESTION ET ACTION LIBERALE (en abrégé GAL) et communiquée à la Commission de contrôle. En 2013, il n'y a eu aucune entrée ni aucune sortie dans le périmètre de consolidation.

Nous nous en référons au rapport du conseil d'administration sur les comptes annuels consolidés tel que repris dans le rapport financier et présenté à l'assemblée générale de l'ASBL.

La comparabilité avec l'exercice précédent est pertinente.

Suite à la demande de la Commission de contrôle et l'avis de la Cour des Comptes sur les comptes consolidés des partis politiques de 2002, la réconciliation du résultat de l'exercice et les fonds propres entre les comptes des entités consolidées et les comptes consolidés est la suivante :

bma BUELENS MATHAY associates

	Situation au 31.12.2012	Affectations 2013	Prélèvements 2013	Distribution fonds propres	Situation au 31.12.2013
2.1 ASBL GAL	3.915.013,38	42.170,51			3.957.183,89
2.2 ASBL LVGDS	12.466,49	489,77			12.956,26
2.3 ASBL Soutien au MCC	269.758,26	36.835,95			306.594,21
2.4 ASBL CENTRE JEAN GOL	388.343,07		-29.138,80		359.204,27
2.5 ASBL ILFAC	-78.597,02	15.068,22			-63.528,80
2.6 ASBL Secrétariat MR Chambre	328.969,87		-43.985,05		284.984,82
2.7 ASBL Groupe MR Sénat	163.270,65		-63.949,27		99.321,38
2.8 ASBL Groupe MR C.R.W.	1.106.822,62	208.057,92			1.314.880,54
2.9 ASBL Groupe MR C.C.F.	274.416,32	11.868,12			286.284,44
2.10 ASBL Secrétariat Députés Lib. Bxl	154.521,70	13.261,10			167.782,80
2.11 ASBL Unie der Franstalgen	76.515,20	14.045,01			90.560,21
2.12 ASBL Fractie Unie der Franstalgen	15.874,71	9.255,89			25.130,60
2.13 ASBL Groupe PFF Germanoph.	25.910,53	12.289,00			38.199,53
2.14 ASBL REPROHAINAUT	5.885,29	6.015,08			11.900,37
2.15 ASBL ARPN	112.878,32	29.234,69			142.113,01
2.16 ASBL ALBW	-63.114,98	44.605,01			-18.509,97
2.17 ASBL GALB	305.260,04		-31.951,92		273.308,12
2.18 ASBL ALL	272.029,44	66.184,22			338.213,66
2.19 ASBL ALPH	172.950,04	25.337,31			198.287,35
2.20 ASBL ARPL	57.241,30	25.398,98			82.640,28
	7.516.415,23	560.116,78	-169.025,04	0,00	7.907.506,97
		391.091,74			


Notons que les fonds propres de 1 ASBL tel qu'exprimés dans la fiche synthétique comprennent un montant au titre de subsides en capital, montant qui n'est pas repris dans le tableau ci-dessus. En voici la concordance :

au 31 décembre 2013	Fonds social	Subsides	Fonds propres
2,6 ASBL Secrétariat MR Chambre	284.984,82	7.826,77	292.811,59

Pour être parfaitement complet et permettre une parfaite concordance avec les fiches synthétiques, nous rappelons aussi que les fonds propres au 31.12.2012 des 2 ASBL suivantes sont influencés par les subsides en capital. Il s'agit de :

au 31 décembre 2012	Fonds social	Subsides	Fonds propres
2,6 ASBL Secrétariat MR Chambre	328.969,87	5.547,79	334.517,66
2,10 ASBL Secétariat Députés Lib. Bxl	154.521,70	263,42	154.785,12

Fait Bruxelles, le 28 avril 2014


SCPRL BUELENS, MATHAY & Associates
Représentée par
Eric MATHAY
Réviseur d'entreprises
Commissaire

3 b. FDF



SBF a.s.b.l.

Solidarité Bruxelloise et Francophone

**RAPPORT FINANCIER ET COMPTES CONSOLIDES
DU PARTI DES FEDERALISTES DEMOCRATES ET
FRANCOPHONES ET DE SES COMPOSANTES**

CLÔTURES AU 31 DECEMBRE 2013



SBF a.s.b.l.

Solidarité Bruxelloise et Francophone

**RAPPORT FINANCIER ET COMPTES CONSOLIDES DU PARTI DES FEDERALIS-
TES DEMOCRATES ET FRANCOPHONES ET DE SES COMPOSANTES**

CLÔTURES AU 31 DECEMBRE 2013

Etabli en conformité avec l'article 24 de la loi du 4 juillet 1989 relative à la limitation et au contrôle des dépenses électorales engagées pour les élections des Chambres fédérales ainsi qu'au financement et à la comptabilité ouverte des partis politiques.

Le présent rapport est adressé au Président de la Chambre, au Président du Sénat, au Ministre des Finances et à la Commission de contrôle des dépenses électorales et de la comptabilité des partis politiques.

Bruxelles, le 27 avril 2014


Olivier MAINGAIN,
Président de l'asbl SBF



Caroline PERSOONS,
Trésorière générale

Résumé du rapport financier

Le rapport financier relatif au parti des Fédéralistes Démocratiques Francophones a été établi sous la responsabilité du conseil d'administration de l'asbl SBF, conformément aux exigences de l'article 23 de la loi du 4 juillet 1989, et contient les éléments mentionnés par l'annexe de la même loi telle qu'introduite par l'article 14 de la loi du 19 novembre 1998, c'est-à-dire :


- un document identifiant le parti et ses composantes ;
- les comptes synthétiques de chacune de ses composantes ;
- les comptes consolidés du parti et de ses composantes ;
- le rapport du réviseur.


Les résultats consolidés de l'exercice découlant des comptes consolidés du parti et de ses composantes fournissent en synthèse les informations suivantes :

• Produits sur activités courantes :	475.647,76 €
• Charges sur activités courantes :	- 327.724,51 €
○ Résultat courant :	147.923,25 €
• Résultats financiers :	1.281,76 €
• Résultats exceptionnels :	- 101.99 €
○ Résultat de l'exercice :	149.103,02 €

Le réviseur d'entreprise a délivré une attestation sans réserve sur les comptes consolidés de l'exercice.

Pour le conseil d'administration de l'asbl SBF,


Olivier MAINGAIN,
Président de l'asbl SBF


Caroline PERSOONS,
Trésorière générale

27 avril 2014

- Page 3 de 10 -

Rapport établi en conformité avec l'article 23 de la loi du 04 juillet 1989

COMPOSANTES

Voici la liste des composantes consolidées :

1. Solidarité Bruxelloise Francophone – SBF - A.S.B.L. ;
2. Centre d'Etudes Jacques Georgin – CEG - A.S.B.L. ;
3. Fédéralistes Démocrates Francophones – F.D.F. - Parti Politique.

Soit un total de trois entités distinctes pour l'année 2013.

IDENTIFICATION DU PARTI ET DE SES COMPOSANTES
--

Dénomination 1 :

A.S.B.L. Solidarité Bruxelloise et Francophone, en abrégé S.B.F.
 Chaussée de Charleroi 127
 1060 Bruxelles
 NN : 432.440.252

Forme juridique :

Il s'agit d'une association sans but lucratif.

Objet social :

L'A.S.B.L. Solidarité bruxelloise et francophone a pour objet :

- de recueillir, en dehors de tout esprit de lucre, des fonds destinés à soutenir l'action des Fédéralistes démocrates Francophones (F.D.F.) et d'organiser toute activité ayant cet objet ;
- d'établir une liste centrale annuelle des dons faits aux composantes des Fédéralistes démocrates Francophones (F.D.F.) par des personnes physiques pour lesquels un reçu a été délivré ;
- d'établir la liste des composantes des Fédéralistes démocrates Francophones (F.D.F.) qui font partie du périmètre de consolidation;
- d'encadrer sur le plan administratif les composantes visées au tiret précédent et de vérifier que celles-ci respectent les règles légales relatives à la comptabilité des partis politiques.

Organe de gestion :

L'association est gérée par le conseil d'administration

Président : Olivier Maingain, député fédéral – avenue Herbert Hoover 36 à 1200 Bruxelles

Secrétaire général : Michel Colson, député régional – rue du Roitelet 10 à 1170 Bruxelles

Trésorier général : Caroline Persoons, députée régionale – avenue Mostinck 54 à 1150 Bruxelles

Secrétaire : Christophe T'Sas, employé – avenue Winston Churchill 59/23 à 1180 Bruxelles.

Dénomination 2 :

A.S.B.L. Centre d'Etudes Jacques Georgin, en abrégé CEG.

Chaussée de Charleroi 127

1060 Bruxelles

NN : 412.759.942

Forme juridique :

Il s'agit d'une association sans but lucratif.

Objet social :

Le Centre d'études Jacques Georgin a pour but l'étude, à moyen et long terme, de tous les problèmes intéressant la Francophonie, l'Europe, l'Etat fédéral, la Communauté française et les Régions wallonne et bruxelloise notamment dans les domaines économique, social et culturel, scientifique, politique et d'environnement...

Organe de gestion :

L'association est gérée par le conseil d'administration

Olivier Maingain – député fédéral – avenue Herbert Hoover 36 à 1200 Bruxelles

Michel Colson, député régional – rue du Roitelet 10 à 1170 Bruxelles

Caroline Persoons – députée régionale – avenue Mostinck 54 à 1150 Bruxelles

Jean Melery – retraité – avenue des Traquets, 31 à 1160 Bruxelles

Michel Peffer – employé – avenue des Passereaux 32 à 1160 Bruxelles

Marie-Jeanne Riquet – employée – avenue Reine Astrid 136 à 1950 Kraainem

Emmanuel De Bock – député régional - Vieux Chemin 8 à 1180 Bruxelles

Michel De Herde – échevin – avenue Maréchal Foch 15 à 1030 Bruxelles

Dénomination 3 :

Le parti politique porte la dénomination suivante : «Fédéralistes démocrates francophones » en abrégé « F.D.F. » dont le siège social est installé au 127 chaussée de Charleroi à 1060 Bruxelles.

Forme juridique :

Il s'agit d'une association de fait.

Objet social :

Suivant l'article 1er des statuts du parti politique « Les F.D.F., Fédéralistes démocrates francophones, sont une formation fédéraliste et pluraliste qui rassemble tous ceux dont l'objectif politique est de favoriser le développement de la Communauté française, en Wallonie et à Bruxelles et de garantir les droits de chacun dans toute la Région bruxelloise, y compris sa périphérie, et dans toute la Région wallonne, y compris Fourons.

Ils mettent à la base de leur action une solidarité étroite entre les Francophones de Wallonie et de Bruxelles, solidarité qui s'exprime notamment par l'existence de la « Communauté française », de son assemblée législative élue démocratiquement et de son gouvernement responsable devant l'Assemblée, ainsi que par des institutions spécifiques bruxelloises et wallonnes et enfin par les actions communes menées par celles-ci.

Ils défendent les libertés, les droits, ainsi que les intérêts moraux, politiques, culturels, linguistiques, écologiques, sociaux et économiques et de santé des Francophones, partout où ceux-ci se trouvent.

Dégagé des clivages idéologiques traditionnels, les F.D.F. proposent un programme pluraliste répondant à tous les problèmes de société. Ils affirment les libertés fondamentales de chacun en rejetant toute discrimination fondée sur la langue, la race, le sexe ou les convictions philosophiques et religieuses.

Les F.D.F. participent à la défense et à l'illustration de la langue française.

Les F.D.F. prônent une solidarité sociale accrue visant à assurer la protection de tous et particulièrement des plus défavorisés.

Les F.D.F. tiennent pour prioritaire l'organisation d'un enseignement gratuit et généralisé assurant la formation et l'épanouissement de chacun et la préparation à la citoyenneté responsable dans une société pluraliste.

Les F.D.F. œuvrent plus particulièrement à la défense de la qualité de la vie et il combat toutes les atteintes à l'environnement en s'efforçant de concilier économie et écologie. Ils combattent pour une plus grande autonomie communale.

Pour les Régions bruxelloise et wallonne, les F.D.F. veulent une révision de leurs limites en tenant compte de la volonté des populations concernées, une autonomie excluant toute intervention de l'Etat fédéral, une organisation institutionnelle qui respecte les principes de la démocratie, la suppression des contraintes linguistiques dans la fonction publique et abusives pour l'emploi dans le secteur privé.

Pour la Région wallonne, les F.D.F. veulent accélérer le redéploiement industriel, maîtriser l'exploitation des ressources naturelles et agraires, développer une politique de l'emploi respectueuse de la dignité des travailleurs, rénover le logement et préserver les sites naturels, assurer le développement des relations avec les régions et pays voisins, notamment par une amélioration des réseaux de communication.

Pour la Région bruxelloise, les F.D.F. veulent un urbanisme qui intègre de façon équilibrée toutes les fonctions de la ville, une politique de logement favorable à la population disposant de revenus moyens et modestes, la relance d'une activité industrielle s'exerçant par des P.M.E. dynamiques, le développement des transports en commun, une lutte efficace contre toutes les formes de pollution.

Les F.D.F. veillent très particulièrement à la participation de la Communauté française en Wallonie et à Bruxelles, à la construction politique d'une Europe unie, au sein de laquelle les appartenances culturelles devront être reconnues. Son action doit donner à Bruxelles les moyens de réaliser sa vocation européenne sans porter préjudice aux équilibres urbanistiques et aux intérêts de ses habitants, et de voir pleinement reconnaître son identité de ville de langue française. Les F.D.F. agissent pour que la Communauté française en Wallonie et à Bruxelles assume pleinement ses responsabilités au sein de la Francophonie, et pour qu'elle soit présente sur le plan international en solidarité avec la France et les autres communautés de langue française des cinq continents.

Les F.D.F. s'engagent à respecter dans l'action politique qu'ils entendent mener au moins les droits et libertés fondamentales garantis par la Convention de sauvegarde des droits et libertés fondamentales du 4 novembre 1950 et approuvée par la loi du 13 mai 1955 et les protocoles additionnels à cette convention en vigueur en Belgique.

Les F.D.F. s'engagent à faire respecter ces droits et libertés par leurs différentes composantes et par leurs mandataires élus. ».

La composition du Comité administratif est la suivante :

Président : Olivier Maingain – député fédéral – 36 avenue Herbert Hoover à 1200 Bruxelles.

Vice-présidents :

- Joëlle Maison – échevine – 109 rue Langeveld à 1180 Bruxelles
- Nathalie Leclaire – 11 rue des Voisins – 1970 à Wezembeek-Oppem
- Monique Félix – 168 rue du Chesselet à 5060 à Sambreville

Secrétaire général : Michel Colson, député régional – rue du Roitelet 10 à 1170 Bruxelles

Secrétaire général adjoint : Jonathan Martin – 34/1 rue du Seront à 6800 Libramont-Chevigny.

Trésorier général : Caroline Persoons – députée régionale – avenue Mostinck 54 à 1150 Bruxelles.

Chef de groupe Parlement Régional Bruxellois : Didier Gosuin – député – 264 avenue Jean Van Horenbeeck à 1160 Bruxelles.

Chef de cabinet du président : Christophe Verbist – rue Franc Boudin 62 à 7050 Jurbise.

Année concernée :

Les années 2012 et 2013 sont reprises en parallèle ; il est de même pour les fiches établies par entité consolidée.

Comptabilité :

Comme pour l'année antérieure, chacune des composantes consolidées a tenu une comptabilité tenue en partie double conformément à la loi, grâce au logiciel « winbooks ».

Méthode de consolidation :

Les comptes des différentes composantes sont consolidés sur base de la méthode de l'intégration globale.

Lors de la consolidation, les opérations internes (charges et produits, créances et dettes) entre les différentes composantes ont été éliminées suivant les principes comptables généralement admis pour ce type de consolidation. Dans les synthèses par composante qui suivent dans le présent rapport, les montants sont donnés avant élimination de ces opérations internes. Le bilan consolidé procède donc de l'addition des comptes des composantes, déduction faite des éliminations internes de consolidation (opérations internes entre les composantes consolidées).

Approbaton des comptes :

Chaque entité consolidée a transmis ses comptes après approbation provisoire par ses propres instances de contrôle et de direction. Les comptes consolidés présentés ici comprennent donc les comptes tels qu'approuvés par chaque composante ; ces comptes consolidés ont fait l'objet d'une approbation définitive par le conseil général des FDF et sont donc établis sous sa responsabilité.

Organe de contrôle des composantes :

Dans le cadre de la loi sur le contrôle des partis politiques, un contrôle externe est également exercé par un Réviseur d'Entreprises : la sprl Jacques et cie représentée Madame Marie-Luce Jacques, chemin de Messe 14 à 1472 Vieux-Genappe, et inscrite au registre public sous le n° B00340.

Organisation financière des composantes :

Chaque composante est autonome et gère ses finances.

Siège social des composantes :

Les composantes ont leur siège social chaussée de Charleroi 127 à 1060 Bruxelles.


CONCLUSION

Les soussignés, Olivier Maingain, Président, et Caroline Persoons, Trésorière générale, attestent par la présente que le présent rapport financier, concernant le parti politique « F.D.F. », établi en conformité avec l'article 23 de la loi du 04 juillet 1989 relative à la limitation et au contrôle des dépenses électorales engagées pour les élections des Chambres, représentant la situation consolidée de l'exercice comptable 2013 arrêtée au 31 décembre 2013, avec un total de bilan de 1.077.168,50 € et un résultat en bénéfice de 149.103,02 €, est correct et complet.

Fait à Bruxelles, le 27 avril 2014



Caroline Persoons,
Trésorière générale



Olivier Maingain
Président

Jacques & Cie
Reviseurs d'Entreprises

**COMPTES CONSOLIDES DU PARTI DES FEDERALISTES DEMOCRATES ET
FRANCOPHONES
ET DE SES COMPOSANTES CLOTURES AU 31/12/2013**

**I. RAPPORT DU REVISEUR D'ENTREPRISES SUR LES COMPTES
CONSOLIDES DU PARTI DES FEDERALISTES DEMOCRATES ET
FRANCOPHONES**

Le présent rapport porte sur le rapport financier du parti des fédéralistes démocrates et francophones répondant aux directives de l'article 23, § 2 de la loi du 04 juillet 1989 relative à la limitation et au contrôle des dépenses électorales, ainsi qu'au financement et à la comptabilité des partis politiques

Nous avons l'honneur de vous faire rapport sur l'exécution de la mission de révision de ce rapport qui nous a été confiée par le conseil d'administration de l'ASBL SBF.

Conformément à l'article 24 de la même loi, ce rapport est destiné au Ministre des Finances ainsi qu'aux Présidents de la Chambre des Représentants et du Sénat et à la Commission de contrôle. Ce rapport comprend les comptes consolidés établis conformément à l'article 23 § 1 de la loi et selon le schéma établi par la Commission de contrôle.

Nous avons procédé à la révision des éléments du rapport financier établi sous la responsabilité du Conseil d'administration de l'ASBL SBF, pour l'exercice 2013. Il comprend les comptes consolidés du parti politique et de ses composantes, se clôturant le 31/12/2013 dont le total du bilan s'élève à 1.077.168,50 euros, et dont le compte de résultats se solde par un bénéfice de 149.103,02 euros ainsi que les autres informations requises par l'annexe de la loi du 4 juillet 1989.

Les composantes du parti qui sont comprises dans le périmètre de consolidation sont L'ASBL Centre d'Etudes Jacques Georgin et l'ASBL Solidarité Bruxelloise et Francophone.

ATTESTATION SANS RESERVE DES COMPTES ANNUELS

Nos contrôles ont été réalisés en conformité avec les normes de l'Institut des Reviseurs d'Entreprises. Ces normes professionnelles requièrent que notre révision soit organisée et exécutée de manière à obtenir une assurance raisonnable que les comptes consolidés ne comportent pas d'inexactitudes significatives compte tenu des dispositions légales réglementaires applicables aux comptes annuels en Belgique.

Conformément à ces normes, nous avons tenu compte de l'organisation des entités concernées en matière administrative et comptable ainsi que des dispositifs de contrôle interne. Les responsables du parti politique et de ses composantes ont répondu avec clarté à nos demandes d'explications et d'informations. Nous avons examiné par sondages la justification des montants figurant dans les comptes consolidés. Nous avons évalué le bien fondé des règles d'évaluation et des estimations comptables significatives faites par le parti politique et ses composantes ainsi que la présentation des comptes consolidés dans leur ensemble. Nous estimons que ces travaux fournissent une base raisonnable à l'expression de notre opinion.

A notre avis, compte tenu des dispositions légales et réglementaires qui les régissent, les comptes consolidés clôturés au 31/12/2013 donnent une image fidèle du patrimoine consolidé, de la situation financière et des résultats du parti et de ses composantes et les informations données dans l'annexe sont adéquates.

ATTESTATIONS ET INFORMATIONS COMPLEMENTAIRES

Nous complétons notre rapport par les attestations (et informations) complémentaires suivantes qui ne sont pas de nature à modifier la portée de l'attestation des comptes consolidés :

- Le tableau relatif aux informations concernant les composantes consolidées est conforme aux comptes annuels établis par ces entités.
- Les comptes consolidés sont établis conformément aux dispositions légales et réglementaires.
- L'organisation administrative et comptable du parti et de ses composantes s'est avérée suffisante pour permettre l'élaboration des comptes consolidés.
- Nous avons pu noter que les informations contenues dans le rapport financier, les comptes annuels consolidés et ses annexes, le rapport du conseil d'administration, nous semblent suffisamment claires pour éclairer le lecteur de ces comptes.
- Nous avons pu vérifier que la consolidation des comptes a été faite en concordance avec les principes et règles comptables usuels en la matière.


**ANALYSE DES DONNEES METTANT EN EVIDENCE LES ASPECTS SUSCEPTIBLES
DE FAVORISER LA COMPREHENSION DES ETATS FINANCIERS ET LEUR
COMPARABILITE**

Les règles d'évaluation n'ont pas été modifiées en 2013. Elles sont conformes au droit comptable belge. Suite aux pertes encourues en 2012 qui étaient dues à l'absence des dotations annuelles attribuées normalement au parti par le MR, des mesures de restriction des charges importantes ont été entreprises, ce qui a permis le dégagement d'un résultat consolidé positif.

Aucun nouvel investissement n'a été réalisé en 2013 et les anciens investissements sont presque totalement amortis mis à part l'immeuble de la Chaussée de Charleroi.

A l'actif du bilan sont actées les créances sur le MR qui a reçu la dotation annuelle pour 2012 et pour les mois de mai, juin et de septembre à décembre 2011. A partir de septembre 2011, ces créances ont également été portées au passif du bilan vu leur caractère litigieux. Ce litige fait à l'heure actuelle l'objet d'une procédure judiciaire. Le total des créances contestées s'élève à 396.629,60 €. Il s'agit des mêmes montants qu'au 31.12.2012.

Au niveau du passif du bilan, des provisions avaient été actées historiquement à hauteur de 49.578,70 € pour faire face aux grosses réparations de la Chaussée de Charleroi et de 37.184,03 € en provisions sociales. Il s'agit des mêmes montants qu'en 2012.



Fait à Vieux Genappe, le 30 avril 2014

Jacques et Cie SPRL
Représentée par Marie Luce Jacques,
Reviseur d'Entreprises,

COMPTES ANNUELS (CONSOLIDES) DU PARTI FDF AU 31.12.2013

FDF Parti Politique

Comptes annuels au 31.12.2013**1.BILAN****ACTIF**

	Exercice	Exercice précédent
ACTIFS IMMOBILISES	169.335,00	183.855,86
I. FRAIS D'ETABLISSEMENT (ANNEXE I)	0,00	0,00
II. IMMOBILISATIONS INCORPORELLES (ANNEXE II)	0,00	0,00
III. IMMOBILISATIONS CORPORELLES (ANNEXE III)		
A. Terrains et constructions	164.081,21	176.850,82
B. Installation, machines, outillage	0,00	
C. Mobilier et matériel roulant	5.253,79	7.005,04
D. Location-financement et droits similaires	0,00	0,00
E. Autres immobilisations corporelles	0,00	0,00
F. Immobilisations en cours et acomptes versés	0,00	0,00
IV. IMMOBILISATIONS FINANCIERES (ANNEXE IV)	0,00	0,00
ACTIFS CIRCULANTS	907.833,50	764.016,38
V. CREANCES A PLUS D'UN AN		
A. Créances sur activités courantes	0,00	0,00
B. Autres créances	0,00	0,00
VI. STOCKS ET COMMANDES EN COURS D'EXECUTION	0,00	0,00
VII. CREANCES A UN AN AU PLUS		
A. Créances sur activités courantes	11.800,00	0,00
B. Autres créances	446.208,30	446.208,30
VIII. PLACEMENTS DE TRESORERIE	0,00	0,00
IX. VALEURS DISPONIBLES	449.825,20	302.160,17
X. COMPTES DE REGULARISATION		15.647,91
TOTAL DE L'ACTIF	1.077.168,50	947.872,24

COMPTES ANNUELS (CONSOLIDES) DU PARTI FDF AU 31.12.2013

PASSIF		Exercice	Exercice précédent
CAPITAUX PROPRES		544.084,04	394.981,02
I. FONDS SOCIAL ET RESERVES		0,00	0,00
II. PLUS-VALUES DE REEVALUATION		0,00	0,00
III. RESULTAT REPORTE			
Bénéfice reporté	(+)	544.084,04	394.981,02
Perte reportée	(-)	0,00	0,00
IV. SUBSIDES EN CAPITAL		0,00	0,00
V. INTERETS DE TIERS		0,00	0,00
PROVISIONS ET IMPOTS DIFFERES		86.762,73	86.762,73
VI.A. PROVISIONS POUR RISQUES ET CHARGES (ANNEXE V)			
A. Provisions pour propagande électorale		0,00	0,00
B. Provisions pour pensions et obligations similaires		0,00	0,00
C. Provisions pour grosses réparations et gros entretiens		49.578,70	49.578,70
D. Provisions pour autres risques et charges		37.184,03	37.184,03
VI.B. IMPOTS DIFFERES		0,00	0,00
DETTES		446.321,73	466.128,49
VII. DETTES A PLUS D'UN AN			
A. Dettes financières			
1. Etablissements de crédit		0,00	0,00
2. Dettes de location-financement et assimilées		0,00	0,00
3. Autres emprunts		0,00	0,00
B. Dettes sur activités courantes		0,00	0,00
C. Autres dettes		4.124,65	4.124,65
[D. Acomptes reçus sur commandes]		0,00	0,00
VIII. DETTES A UN AN AU PLUS			
A. Dettes à plus d'un an échéant dans l'année		0,00	0,00
B. Dettes financières			
1. Etablissements de crédit		0,00	0,00
2. Autres emprunts		0,00	0,00
C. Dettes sur activités courantes		5.771,69	25.476,65
D. Dettes fiscales, salariales et sociales			
1. Impôts		0,00	0,00
2. Rémunérations et charges sociales		1.187,20	1.150,90
E. Autres dettes		396.630,50	396.629,60
IX. COMPTES DE REGULARISATION		38.607,69	38.746,69
TOTAL DU PASSIF		1.077.168,50	947.872,24

COMPTES ANNUELS (CONSOLIDES) DU PARTI FDF AU 31.12.2013**2. COMPTE DE RESULTATS**

	Exercice	Exercice précédent
I. PRODUITS SUR ACTIVITES COURANTES	475.647,76	465.879,40
A. Contributions publiques belges (Annexe VI)		
B. Autres contributions		
0. Entités liées consolidées	0,00	0,00
1. Entités liées non consolidées	0,00	0,00
2. Mandataires	383.030,24	375.031,79
3. Autres (annexe VII)	0,00	0,00
C. Cotisations des membres (Annexe VIII)	36.892,81	38.711,85
D. Revenus du patrimoine immobilier	0,00	0,00
E. Recettes de manifestations, de publications et de publicité	0,00	20.387,00
F. Dons, donations ou legs de personnes physiques	16.090,09	18.523,76
G. Produits divers (annexe IX)	39.634,62	13.225,00
II. CHARGES SUR ACTIVITES COURANTES	327.724,51	578.749,44
A 1. Approvisionnements et commandes en cours		
1. Achats	0,00	0,00
2. Variation de stock et de travaux en cours	0,00	0,00
A 2. Dotations		
0. Entités liées consolidées		0,00
1. Entités liées non consolidées	22.842,70	48.209,95
2. Mandataires		
3. Autres (annexe X)		
B. Services et biens divers		
1. Charges relatives aux bâtiments	9.809,88	39.642,98
2. Charges de fonctionnement administratif	130.961,42	170.269,64
3. Charges de publications	37.619,21	42.182,70
4. Charges de publicité, de propagande, d'assemblées, y compris les charges électorales (annexe XI)	44.903,44	110.685,97
5. Charges diverses	46.747,77	128.036,96
C. Charges de personnel (annexe XII)	14.099,49	18.718,17
D. Amortissements et réductions de valeur sur frais d'établissement, sur immobilisations incorporelles et corporelles	14.520,86	14.520,86
E. Réductions de valeurs sur stocks et sur créances sur activités courantes	0,00	0,00
F. Provisions pour risques et charges (Dotation +, utilisation -, reprises -)	0,00	0,00
G. Autres charges sur activités courantes	6.219,74	6.482,21
H. Charges portées à l'actif (annexes I, II et XI) (-)	0,00	0,00
I. Amortissements sur écarts de consolidations positifs		0,00
III. RESULTAT COURANT AVANT RESULTAT FINANCIER	147.923,25	-112.870,04

COMPTES ANNUELS (CONSOLIDES) DU PARTI FDF AU 31.12.2013

2. COMPTE DE RESULTATS (suite)

	Exercice	Exercice précédent
IV. PRODUITS FINANCIERS	1.858,85	3.000,25
A. Produits des immobilisations financières	0,00	0,00
B. Produits des actifs circulants	1.858,85	3.000,25
C. Autres produits financiers	0,00	0,00
V. CHARGES FINANCIERES	577,09	1.301,01
A. Charges des dettes	0,00	0,00
B. Réductions de valeurs sur actifs circulants autres que ceux visés sub II E	0,00	0,00
C. Autres charges financières	577,09	1.301,01
VI. RESULTAT COURANT APRES RESULTAT FINANCIER	149.205,01	-111.170,80
VII. PRODUITS EXCEPTIONNELS (annexe XIII)		14.220,65
VIII. CHARGES EXCEPTIONNELLES (annexe XIV)	101,99	5.007,26
IX. IMPOTS SUR LE RESULTAT (+) (-)	0,00	0,00
X. RESULTAT DE L'EXERCICE	149.103,02	-101.957,41
A. Part des tiers	0,00	0,00
B. Part du Groupe	149.103,02	-101.957,41

Evolution du patrimoine consolidé

	Au terme de l'exercice antérieur	Nouvelles entités entrées dans le périmètre	Affectations	Prélèvements	Au terme de l'exercice
A. Fonds social et réserves	0,00		0,00	0,00	0,00
B. Plus-values de réévaluation					
C. Résultat reporté	394.981,02		149.103,02		544.084,04
D. Subsidés en capitaux	0,00		0,00	0,00	0,00
E. Intérêts de tiers	0,00				0,00
Patrimoine (consolidé)	394.981,02	0,00	149.103,02	0,00	544.084,04

COMPTES ANNUELS (CONSOLIDES) DU PARTI FDF AU 31.12.2013**3. ANNEXE****I. Etat des frais d'établissement**

- a) Valeur comptable nette au terme de l'exercice précédent
- b) mutations de l'exercice
- frais de l'exercice
 - amortissements (-)
 - autres (+) (-)

Valeur comptable nette au terme de l'exercice (a-b)

Frais d'établissement	Frais de restructuration	Total
-	-	-
-	-	-
-	-	-
-	-	-
-	-	-

II. Etat des immobilisations incorporelles

- a) Valeur d'acquisition
- Au terme de l'exercice précédent
- Mutations de l'exercice
- Acquisitions, y compris la production immobilisée et autres activations
 - Cessions et désaffectations (-)
 - Transferts d'une rubrique à l'autre (+) (-)

Au terme de l'exercice

- c) Amort. et réductions de valeur
- Au terme de l'exercice précédent
- Mutations de l'exercice
- Actés
 - Repris car excédentaires (-)
 - Acquis de tiers
 - Annulés à la suite de cessions et désaffectations (-)
 - Transférés d'une rubrique à l'autre (+) (-)

Au terme de l'exercice

- d) Valeur comptable nette au terme de l'exercice (a-c)

Charges électorales portées à l'actif	Autres immobilisations incorporelles	Total

--	--	--

COMPTE ANNUELS (CONSOLIDES) DU PARTI FDF AU 31.12.2013

**III. Etat des immobilisations corporelles
(1ère partie)**

a) Valeur d'acquisition

Au terme de l'exercice précédent
Mutations de l'exercice
- Acquisitions , y compris la
production immobilisée
- Cessions et désaffectations (-)
- Transferts d'une rubrique à
l'autre (+) (-)

Terrains et constructions	Installations machines et outillage	Mobilier et matériel roulant
599.325,50	54.812,45	198.257,01
-	-	-
-	-	-
599.325,50	54.812,45	198.257,01

Au terme de l'exercice

b) Plus-values

Au terme de l'exercice précédent
Mutations de l'exercice
- Actées
- Acquis de tiers
- Annulées (-)
- Transférées d'une rubrique à
l'autre (+) (-)

-	-	-
-	-	-
-	-	-
-	-	-
-	-	-
-	-	-

Au terme de l'exercice

c) Amort. et réductions de valeur

Au terme de l'exercice précédent
Mutations de l'exercice
- Actés
- Repris car excédentaires (-)
- Acquis de tiers
- Annulés à la suite de cessions et
désaffectations (-)
- Transférés d'une rubrique à
l'autre (+) (-)

422.474,68	54.812,45	191.251,97
12.769,61	-	1.751,25
-	-	-
-	-	-
-	-	-
435.244,29	54.812,45	193.003,22

Au terme de l'exercice

d) Valeur comptable nette au terme de
de l'exercice (a+b-c)

164.081,21	0,00	5.253,79
-------------------	-------------	-----------------

COMPTES ANNUELS (CONSOLIDÉS) DU PARTI FDF AU 31.12.2013**III. Etat des immobilisations corporelles**
(2^{ème} partie)**a) Valeur d'acquisition**

Au terme de l'exercice précédent
Mutation de l'exercice
- Acquisitions , y compris la
production immobilisée
- Cessions et désaffectations (-)
- Transférés d'une rubrique à
l'autre (+) (-)

Au terme de l'exercice

Location- financement et droits similaires	Autres immobilisations corporelles	Immobilisations en cours et acomptes versés
		-
		-
-		-
-		-
		-

b) Plus-values

Au terme de l'exercice précédent
Mutations de l'exercice
- Actées
- Acquis de tiers
- Annulées (-)
- Transférées d'une rubrique à
l'autre (+) (-)

Au terme de l'exercice

	-	-
-	-	-
-	-	-
-	-	-
	-	-

c) Amort. et réductions de valeur

Au terme de l'exercice précédent
Mutations de l'exercice
- Actés
- Repris car excédentaires (-)
- Acquis de tiers
- Annulés à la suite de cessions et
désaffectations (-)
- Transférés d'une rubrique à
l'autre (+) (-)

Au terme de l'exercice

		-
-	-	-
-	-	-
-	-	-
-		-
		-

**d) Valeur comptable nette au terme de
de l'exercice (a+b-c)**

dont - terrains et constructions
- installations, machines et outillages
- mobilier et matériel

		-

COMPTES ANNUELS (CONSOLIDÉS) DU PARTI FDF AU 31.12.2013

IV. Etat des immobilisations financières

1. Participations, actions et parts

a) Valeur d'acquisition

Au terme de l'exercice précédent
Mutations de l'exercice
- Acquisitions
- Cessions et retraits (-)
- Transferts d'une rubrique à l'autre (+) (-)

Au terme de l'exercice

Immobilisations financières

b) Plus-values

Au terme de l'exercice précédent
Mutations de l'exercice
- Actées
- Acquisées de tiers
- Annulées (-)
- Transférées d'une rubrique à l'autre (+) (-)

Au terme de l'exercice

-
-
-
-
-
-

c) Réductions de valeur

Au terme de l'exercice précédent
Mutations de l'exercice
- Actées
- Reprises car excédentaires (-)
- Acquisées de tiers
- Annulées à la suite de cessions et retraits (-)
- Transférées d'une rubrique à l'autre (+) (-)

Au terme de l'exercice

-
-
-
-
-
-

d) Montants non appelés

Au terme de l'exercice précédent
Mutations de l'exercice

Au terme de l'exercice

-
-
-

Valeur comptable nette au terme de l'exercice (a+b-c-d)

--

COMPTES ANNUELS (CONSOLIDÉS) DU PARTI FDF AU 31.12.2013

VI. Contributions publiques belges : détails (rubrique I A du compte de résultats)

1ère PARTIE		Secrétariat national	Services d'études	Organismes scientifiques
A. Contributions				
	Rétrocession de la dotation du MR		-	
	Sénat	-	-	
	Assemblée Communautaire (Communauté française, Communauté germanophone)		-	
	Conseils Régionaux (Région Wallonne, Région de Bruxelles-capitale)		-	
	sous-total	-	-	
B. Subsidés				
	Fédéraux			
	Communautaires	-		
	Régionaux			
	Provinciaux	-		
	Communaux	-	-	
	sous-total	-	-	
C. Autres subsidés				
		-	-	
	TOTAL	0,00	0,00	0,00

2° PARTIE		Instituts de formation politique	Producteurs d'émissions politiques concédées	Institution article 22 (1)
A. Contributions				
	Chambre des Représentants	-	-	
	Sénat	-	-	
	Assemblée Communautaire (Communauté Française, Communauté Germanophone)	-	-	
	Conseils Régionaux (Région Wallonne, Région de Bruxelles-capitale)	-	-	
	sous-total	-	-	
B. Subsidés				
	Fédéraux	-	-	
	Communautaires	-	-	
	Régionaux	-	-	
	Provinciaux	-	-	
	Communaux	-	-	
	sous-total	-	-	
C. Autres subsidés				
		-	-	
	TOTAL	-	-	-

(1) Précisez si l'institution article 22 comprend le secrétariat national et/ou le service d'études. Oui/Non (Barrez la mention inutile)

COMPTE ANNUELS (CONSOLIDÉS) DU PARTI FDF AU 31.12.2013

3° PARTIE		Arrondissements (circonscriptions électorales)	Groupes politiques	TOTAL
A. Contributions				
	Chambre des Représentants	-		0,00
	Sénat	-		0,00
	Assemblée Communautaire (Communauté Française, Communauté Germanophone)	-		0,00
	Conseils Régionaux (Région Wallonne, Région de Bruxelles-capitale)	-		0,00
	sous-total	-		0,00
B. Subsidés				
	Fédéraux	-	-	
	Communautaires	-	-	
	Régionaux	-	-	
	Provinciaux	-	-	
	Communaux	-	-	
	sous-total	-	-	
C. Autres subsidés				
		-	-	
	TOTAL	-		0,00

VII. Autres contributions (rubrique I.B.3 du compte de résultats)

Ventilation de cette rubrique
si celle-ci représente un montant important

Total

Exercice	Exercice précédent
-	-
-	-
-	-
-	-

VIII. Cotisations des membres (rubrique I.C du compte de résultats)

1. Cartes de membre du parti	
Cotisations (a)	36.892,81
Cotisations rétrocédées aux entités non consolidées (b)	0,00
Solde net des cotisations des entités consolidées(a) - (b)	36.892,81
2. Autres cotisations	
	-
Total net des cotisations (1+2)	36.892,81

Exercice	Exercice précédent
36.892,81	38.711,85
0,00	0,00
36.892,81	38.711,85
-	-
36.892,81	38.711,85

.COMPTES ANNUELS (CONSOLIDES) DU PARTI FDF AU 31.12.2013

IX. Produits divers (rubrique I G du compte de résultats)

Ventilation de la rubrique
si celle-ci représente un montant important

récupération de frais

Total

Exercice	Exercice précédent
39.634,62	13.225,00
39.634,62	13.225,00

X. Dotations autres (rubrique II.A.2.3 du compte de résultats)

Ventilation de la rubrique
si celle-ci représente un montant important

Total

Exercice	Exercice précédent

XI. Ventilation fournie par le parti en ce qui concerne les charges de publicité, de propagande, d'assemblées et de charges électorales.

XI.A.Détail de la rubrique II B4 du compte de résultat

- 1.Publicité, de propagande
- 2 Assemblées
- 3.Charges électorales - Conformément à la loi du 4 juillet 1989
(détail sous l'annexe XI B)

Total de la rubrique

Exercice	Exercice précédent
44.903,44	110.685,97
0,00	
0,00	
44.903,44	110.685,97

COMPTES ANNUELS (CONSOLIDES) DU PARTI FDF AU 31.12.2013**XI. B. Détail des charges électorales par destination (détail de l'annexe XI.A.3)**

- 1 Charges électorales du parti et des entités consolidées
2 Soutiens électoraux versés aux entités non consolidées
3 Soutiens électoraux versés aux mandataires

Total des charges électorales

Exercice	Exercice précédent
0,00	
0,00	0,00
0,00	0,00
0,00	0,00

XI. C. Synthèse des charges électorales supportées dans l'exercice

- + Charges électorales (voir annexe XI.A.3 ou XI B)
- Charges électorales activées (voir annexe II)
+ Dotation aux amortissements des frais de charges électorales portés à l'actif (annexe II)
+ Dotations aux provisions pour propagande électorale (annexe V)
- Reprise de provisions pour propagande électorale
= impact des charges électorales sur le résultat de l'exercice

Exercice	Exercice précédent
0,00	
-	-
-	-
0,00	0,00
0,00	0,00
0,00	0,00

XII. Charges de personnel

- A. Charges de personnel (Rub. II. C du compte de résultat)
1. Rémunérations et avantages sociaux directs
2. Cotisations patronales d'assurances sociales
3. Primes patronales d'assurances extra-légales
4. Autres frais de personnel
5. Pensions

Total

Exercice	Exercice précédent
7.352,66	11.326,39
2.249,29	1.255,99
0,00	0,00
4.497,54	6.135,79
-	-
14.099,49	18.718,17

- B. Coût du personnel détaché en permanence auprès des entités consolidées
(compris dans la rubrique II B 2 du compte de résultats)

0,00	0,00
------	------

- C. Coût du personnel refacturé aux entités liées non consolidées
(compris dans la rubrique I.G du compte de résultats)

0,00	0,00
------	------

- D. Coût du personnel supporté (= A + B - C)

14.099,49	18.718,17
------------------	------------------

COMPTES ANNUELS (CONSOLIDÉS) DU PARTI FDF AU 31.12.2013

XIII Produits exceptionnels (rubrique VII du compte de résultats)

- A. Reprises d'amortissements et de réductions de valeur sur immobilisations incorporelles et corporelles
- B. Reprises de réductions de valeur sur immobilisations financières
- C. Reprises de provisions pour risques et charges exceptionnels
- D. Plus-values sur réalisation d'actifs immobilisés
- E. Autres produits exceptionnels

Total

Exercice	Exercice précédent
-	-
-	-
0,00	0,00
0,00	0,00
	14.220,65
0,00	14.220,65

Le poste XIII.E "Autres produits exceptionnels" sera ventilé si la rubrique représente un montant important : il s'agit essentiellement de la récupération de produits imprévus sur exercices antérieurs.

XIV. Charges exceptionnelles (rubrique VIII du compte de résultats)

- A. Amortissements et réductions de valeur sur frais d'établissement, sur immobilisations incorporelles et corporelles
- B. Réductions de valeur sur immobilisations financières
- C. Provisions pour risques et charges exceptionnels
- D. Moins-values sur réalisations d'actifs immobilisés
- E. Autres charges exceptionnelles
- F. Charges exceptionnelles portées à l'actif au titre de restructuration(-)

Total

Exercice	Exercice précédent
101,99	5.007,26
101,99	5.007,26

Le poste XIV.E sera ventilé si la rubrique représente un montant important : il s'agit essentiellement de la perte de créances, de la prise en compte de charges significatives relatives à des exercices antérieurs,

COMPTES ANNUELS (CONSOLIDES) DU PARTI FDF AU 31.12.2013**XV. MARGE BRUTE D'AUTOFINANCEMENT DE L'EXERCICE**

+ Résultat de l'exercice	149.103,02	-101.957,41
+ Dotations aux amortissements et réductions de valeurs	14.520,86	14.520,86
- Reprises d'amortissements et de réductions de valeurs	0,00	0,00
+ Dotations aux provisions	0,00	0,00
- Utilisations et reprises de provisions	0,00	0,00
- Frais portés à l'actif	0,00	0,00
- Subsidés en capital	0,00	0,00
= Montant de la marge brute d'autofinancement de l'exercice	163.623,88	-87.436,55

Exercice	Exercice précédent
149.103,02	-101.957,41
14.520,86	14.520,86
0,00	0,00
0,00	0,00
0,00	0,00
0,00	0,00
0,00	0,00
163.623,88	-87.436,55

XVI. Règles d'évaluation

- les comptabilités sont tenues en partie double pour toutes les composantes consolidées.

- investissements :

Les valeurs d'investissements sont les valeurs nominales d'acquisition. Il n'a pas été procédé à des réévaluations.

Taux d'amortissements pratiqués

Immob. corporelles :

Terrain	0%
Terrain (frais accessoires)	0%
Constructions	3%
Constructions (frais accessoires)	
Petit aménagement	
Installations, machines et outillage	20% et 25%
Mobilier	20%
Mat. Informatique	25% et 33,33%
Matériel	33%
Matériel roulant	25%

autres règles d'évaluation

- les autres postes bilantaires sont repris à leur valeur nominale.

- les créances et dettes sont estimées à leur valeur nominale.

- il n'y a pas de stock ni créances ou dettes exprimées en devises

COMPTES ANNUELS (CONSOLIDÉS) DU PARTI FDF AU 31.12.2013

XVII. Principes de consolidation (à compléter uniquement par l'ASBL consolidante)

Sont reprises ci-après les seules composantes qui ne sont pas consolidées selon le principe de l'intégration globale

Forme juridique et nom de la composante	Méthode	% repris en consolidation
Nihil		

XVIII. Tableau de concordance entre les données consolidées et les données individuelles de chacune des composantes du périmètre de consolidation au niveau du résultat de l'exercice et de l'évolution des capitaux propres hors subsides en capital

(à compléter uniquement par l'ASBL consolidante)

Forme juridique et nom de la composante	Capitaux propres au terme de l'exercice précédent hors subsides en capital	Corrections et/ou modifications périmètre consolidation	Affectations Exercice	Prélèvements Exercice	Autres	Capitaux propres au terme de l'exercice hors subsides en capital
Niveau Fédéral						
XXXXXXXXXX	0,00	0,00	0,00	0,00	0,00	0,00
XXXXXXXXXX	0,00	0,00	0,00	0,00	0,00	0,00
XXXXXXXXXX	0,00	0,00	0,00	0,00	0,00	0,00
Groupes Parlementaires						
XXXXXXXXXX	0,00	0,00	0,00	0,00	0,00	0,00
XXXXXXXXXX	0,00	0,00	0,00	0,00	0,00	0,00
XXXXXXXXXX	0,00	0,00	0,00	0,00	0,00	0,00
XXXXXXXXXX	0,00	0,00	0,00	0,00	0,00	0,00
XXXXXXXXXX	0,00	0,00	0,00	0,00	0,00	0,00
XXXXXXXXXX	0,00	0,00	0,00	0,00	0,00	0,00
XXXXXXXXXX	0,00	0,00	0,00	0,00	0,00	0,00
Régionales						
XXXXXXXXXXXXXX	0,00	0,00	0,00	0,00	0,00	0,00
XXXXXXXXXXXXXX	0,00	0,00	0,00	0,00	0,00	0,00
Autres Entités						
XXXXXXXXXXXXXXXXXX	0,00	0,00	0,00	0,00	0,00	0,00
XXXXXXXXXXXXXXXXXX	0,00	0,00	0,00	0,00	0,00	0,00
XXXXXXXXXXXXXXXXXX	0,00	0,00	0,00	0,00	0,00	0,00
Coordinations Provinciales						
XXXXXXXXXXXXXX	0,00	0,00	0,00	0,00	0,00	0,00
XXXXXXXXXXXXXX	0,00	0,00	0,00	0,00	0,00	0,00
XXXXXXXXXXXXXX	0,00	0,00	0,00	0,00	0,00	0,00
XXXXXXXXXXXXXX	0,00	0,00	0,00	0,00	0,00	0,00
TOTAL	0,00	0,00	0,00	0,00	0,00	0,00
Résultat consolidé de l'exercice			0,00	0,00		0,00

Fonds propres consolidés de l'exercice hors subsides en capital

Remarques

1. Communiquer la nature des corrections et/ou modification périmètre de consolidation
2. Communiquer les explications si fonds propres consolidés hors subsides en capital sont différents de ceux exprimés au passif du bilan.

FDF

Annexe au rapport financier

Comptes annuels 2013 par composante

Composante : FDF Parti PolitiqueBILAN AU 31/12/2013

	€	€
	Exercice 2013	Exercice 2012
ACTIF		
Actifs immobilisés	5.253,79	7.005,04
Actifs circulants	565.653,17	550.092,61
TOTAL ACTIF	570.906,96	557.097,65
PASSIF		
Patrimoine	518.634,45	485.461,09
Provisions et impôts différés	49.578,70	49.578,70
Dettes	2.693,81	22.057,86
TOTAL PASSIF	570.906,96	557.097,65

COMPTE D'EXPLOITATION 2013

Produits des activités courantes	259.494,19	399.904,64
Charges des activités courantes	-227.240,50	-486.986,34
Résultat courant avant résultat financier	32.253,69	-87.081,70
Produits financiers	1.294,85	2.375,89
Charges financières	-273,19	-610,24
Résultat courant après résultat financier	33.275,35	-85.316,05
Produits exceptionnels		
Charges exceptionnelles	-101,99	-5.007,26
Résultat après résultat exceptionnel et avant prélèvements et affectations	33.173,36	-90.323,31

TABLEAU D'AFFECTION DU RESULTAT

Résultat à affecter		
résultat de l'exercice	33.173,36	-90.323,31
résultat reporté de l'ex.préc.	0,00	0,00
Prélèvements sur les fonds propres	0,00	0,00
Affectation aux fonds propres	0,00	0,00
Résultat reporté	33.173,36	-90.323,31
	0,00	0,00

Autre information :

Nombre d'équivalents temps plein occupés directement

0,00	0,00
------	------

Composante : SBF ASBL

BILAN AU 31/12/2013

		€	€
		Exercice 2013	Exercice 2012
ACTIF			
	Actifs immobilisés	0,00	0,00
	Actifs circulants	605.717,87	475.187,36
	TOTAL ACTIF	605.717,87	475.187,36
PASSIF			
	Patrimoine	70.699,00	-59.412,78
	Provisions et impôts différés		
	Dettes	535.018,87	534.600,14
	TOTAL PASSIF	605.717,87	475.187,36

	Produits des activités courantes	376.153,57	360.974,76
	Charges des activités courantes	-246.343,63	-357.422,96
	Résultat courant avant résultat fi	129.809,94	3.551,80

COMPTE D'EXPLOITATION 2013

	Produits financiers	558,13	1.959,75
	Charges financières	-256,29	-326,33
	Résultat financier	301,84	1.633,42
	Résultat courant après résultat fi	130.111,78	5.185,22

	Produits exceptionnels		0,00
	Charges exceptionnelles		0,00
	Résultat exceptionnel	0,00	0,00

	Résultat après résultat exception	130.111,78	5.185,22
	et avant prélèvements et affectations		

	Résultat à affecter		
	résultat de l'exercice	130.111,78	5.485,22
	résultat reporté de l'ex.pré	0,00	0,00
	Prélèvements sur les fonds prop	0,00	0,00
	Affectation aux fonds propres	0,00	0,00
	Résultat reporté	130.111,78	5.485,22
		0,00	0,00

TABLEAU D'AFFECTATIO

--	--	--	--

Autre information :

Nombre d'équivalents temps plein occupés directement	0	0
--	---	---

Composante : CEG ASBL**BILAN AU 31/12/2013**

	€	€
	Exercice 2013	Exercice 2012
ACTIF		
Actifs immobilisés	164.081,21	176.850,82
Actifs circulants	7.886,17	10.160,12
TOTAL ACTIF	171.967,38	187.010,94
PASSIF		
Patrimoine	-45.249,41	-31.067,29
Provisions et impôts différés	37.184,03	37.184,03
Dettes	180.032,76	180.894,20
TOTAL PASSIF	171.967,38	187.010,94
Produits des activités courantes	63.000,00	51.000,00
Charges des activités courantes	-77.140,38	-80.340,12
Résultat courant avant résultat fina	-14.140,38	-29.340,12
COMPTE D'EXPLOITATION 2013		
Produits financiers	5,87	5,30
Charges financières	-47,61	-281,47
Résultat financier	-41,74	-276,17
Résultat courant après résultat fina	-14.182,12	-29.616,29
Produits exceptionnels		14.220,65
Charges exceptionnelles		
Résultat exceptionnel		14.220,65
Résultat après résultat exceptionne et avant prélèvements et affectations	-14.182,12	-15.395,64
Résultat à affecter		
résultat de l'exercice	-14.182,12	-15.395,64
résultat reporté de l'ex.préc.	0,00	0,00
Prélèvements sur les fonds propre:	0,00	0,00
TABLEAU D'AFFEC Affectation aux fonds propres	0,00	0,00
Résultat reporté	-14.182,12	-15.395,64
	0,00	0,00

Autre information :

Nombre d'équivalents temps plein occupés directement	0,50	0,50
--	------	------

4. CD&V



Aan de Voorzitters van de Controlecommissie

Betreft: Geconsolideerde rekening van CD&V en van haar componenten afgesloten op 31 december 2013.

Brussel, 29/4/2014

Geachte,

Overeenkomstig artikel 24 van de wet van 4 juli 1989 betreffende de beperking en de controle van de verkiezingsuitgaven, de financiering en de open boekhouding van de politieke partijen, is huidig verslag gericht aan de Minister van Financiën, aan de Voorzitters van de Kamer van volksvertegenwoordigers en van de Senaat en aan de Controlecommissie. De lijst van de componenten, evenals de geconsolideerde jaarrekening werden vastgesteld door de Raad van Bestuur van de v.z.w. Agora.

Handtekening van de persoon toegelaten om de v.z.w. Agora te vertegenwoordigen.:
(De heer Yves De Graeve, voorzitter van de v.z.w. Agora, wonende te 9320 Aalst, Pastorijstraat 10, werd hiervoor tijdens de Algemene Vergadering van 31/3/2014 speciaal gevolmachtigd.)



Yves De Graeve
Voorzitter vzw Agora

INHOUD VAN DIT VERSLAG:

1. Identificatie van de partij en haar componenten.
2. Samenvattende jaarrekening van elk component.
3. Geconsolideerde jaarrekening van de politieke partij en haar componenten.
4. Verslag van de bedrijfsrevisor.
5. Te publiceren samenvattende staat.

CD&V , Wetstraat 89, 1040 Brussel.

MODEL I


FINANCIËEL VERSLAG MET BETREKKING TOT DE POLITIEKE PARTIJ

CD&V

EN HAAR COMPONENTEN

Overeenkomstig artikel 24 van de wet van 4 juli 1989 betreffende de beperking en de controle van de verkiezingsuitgaven voor de federale kamers, de financiering en de open boekhouding van de politieke partijen, is huidig verslag gericht aan de Minister van Financiën, aan de Voorzitters van de Kamer van volksvertegenwoordigers en van de Senaat en aan de Controlecommissie. De lijst van de componenten, evenals de geconsolideerde jaarrekening werden vastgesteld door de Raad van Bestuur van de VZW Agora.

Brussel, 31 maart 2013



Yves De Graeve

Voorzitter RvB AGORA VZW

1. Identificatie van de partij en haar componenten

Hierna volgt de opsomming van de componenten van CD&V. Voor de bijkomende informatie verwijzen we naar het volgende hoofdstuk waarin de samenvattende rekeningen per component zijn opgenomen.

1.1 Instelling bedoeld in Art. 22 van de wet

De VZW die wordt bedoeld in artikel 22 van de wet van 4 juli 1989 betreffende de beperking en de controle van de verkiezingsuitgaven voor de federale kamers, de financiering en de open boekhouding van de politieke partijen is de VZW Agora.

1.2 Andere componenten

Ceder, Studiedienst van de Vlaamse Christendemocraten vzw

Unitas vzw

Unitas Brussel-Halle-Vilvoorde vzw

Unitas Arrondissement Limburg vzw

Unitas Provincie Oost-Vlaanderen vzw

Unitas Provincie West-Vlaanderen vzw

Tehuis van CD&V cvba

Unitas Hoofdstedelijke afdeling Brussel vzw

Unitas Provincie Antwerpen vzw

Unitas Provincie Vlaams-Brabant vzw

CD&V Senaatsfractie

CD&V Kamerfractie

CD&V fractie Vlaams Parlement

CD&V fractie in het Brussels Hoofdstedelijk Parlement

F.V. CD&V-fractie Provincie Vlaams-Brabant

F.V. CD&V provincieraadsfractie Limburg

CD&V Fractie Provincieraad Antwerpen

CD&V Provincieraadsfractie Provincie Oost-Vlaanderen

CD&V Fractie West-Vlaanderen

CD&V Fractie Vlaams-Brabant

1.3 Wijzigingen in de consolidatiekring ten opzichte van vorig boekjaar

IPOVO Limburg vzw werd in de loop van 2013 vereffend. Unitas Arrondissement Limburg vzw is de begunstigde van het netto-actief.

Unitas Arrondissement Leuven vzw werd in de loop van 2013 vereffend. Unitas Provincie Vlaams-Brabant vzw is de begunstigde van het netto-actief.

2. Samenvattende rekening van elke component

2.1 Ceder, Studiedienst van de Vlaamse Christendemocraten vzw

Juridische vorm: Vereniging zonder winstoogmerk

Zetel: Wetstraat 89 te 1040 Brussel

Maatschappelijk doel: artikel 3 van de statuten: "De Vereniging heeft tot doel, met uitsluiting van enig winstoogmerk, de studie van politieke, economische, sociale en andere maatschappelijke problemen en het stimuleren van de christendemocratische reflectie hierover. Zij fungeert als studiecentrum van de Vlaamse Christendemocraten verenigd in CD&V. Dit houdt zowel een opdracht in met betrekking tot het studiewerk op de lange termijn om onze politieke overtuiging te voeden en levendig te houden als een opdracht naar coördinatie, synthese en standpuntvoorbereiding ten behoeve van de partijvoorzitter en het politiek bestuur van CD&V. Daartoe wordt intens samengewerkt met de studiediensten van de onderscheiden parlamentsfracties en wordt ook een netwerk gecreëerd met het middenveld en met de universiteiten.

De Vereniging heeft ook een documentatie-opdracht in het kader van haar studiewerk en zal ook bijdragen tot de verspreiding van het christendemocratisch gedachtegoed via publicaties. In die zin mag zij ook, zij het op bijkomstige wijze, enige economische activiteit ontwikkelen op uitdrukkelijke voorwaarde dat de opbrengst daarvan uitsluitend bestemd wordt voor het hoofddoel."

Samenstelling van de Raad van Bestuur:

Beke Wouter, Boterbloemstraat 20, 3970 Leopoldsburg, Senator, Belg;
Cardoen Jonathan, Scherpendries 31, 3473 Kortenaken, Partijsecretaris, Belg;
Claes Dirk, Beninkstraat 35, 3111 Rotselaar, Senator, Belg;
Cornillie Johny, Waterstraat 71, 8730 Beernem, Bestuurder van vennootschappen, Belg;
Daniëls Jos, Esplanadeplein 11, 3000 Leuven, Gepensioneerde, Belg;
D'Hondt Hans, Landries 123, 9420 Aaigem, Voorzitter FOD Financiën, Belg;
De Graeve Yves, Pastorijstraat 10, 9320 Nieuwerkerken (Aalst), Fractiesecretaris, Belg;
De Groof Jan, Arthur goemaerelei 52, 2000 Antwerpen, Regeringscommissaris, Belg;
De Pauw Brigitte, De Smet De Naeyerlaan 24 te 1090 Jette, Volksvertegenwoordiger, Belg;
De Smet Bart, Molenstraat 36, 2850 Boom, Fractiesecretaris, Belg;
De Wachter Marcia, Boslaan 51, 3090 Overijse, Directeur, Belg;
Geens Koen, Kouterstraat 43, 3040 Loonbeek, Advocaat, Belg;
Ghysels Jan, Rouppeplein 18 bus 8, 1000 Brussel, Advocaat, Belg;
Gobbin Niko, Spechtenpark 5, 9840 De Pinte, Directeur studiedienst, Belg;
Poulussen Peter, Terlinden 79, 1785 Merchtem, Politiek Directeur CD&V, Belg;
Smits Jef, Eénmeilaan 21 bus 11, 3010 Kessel-lo, Fractiesecretaris, Belg;
Stivigny Christian, Rood Kruisstraat 6b, 3890 Gingelom, Hoofdconsulent, Belg;
Suys Raf, Secretaris-Penningmeester, Magerstraat 88, 9420 Erpe-Mere, Landbouwkundig Ingenieur, Belg;
Terwingen Raf, Desteinstraat (B) 26, 3631 Maasmechelen, Volksvertegenwoordiger, Belg;
Thyssen Marianne, Voorzitter, Oude Netensebaan 39, 3051 Sint-Joris-Weert, Europees Volksvertegenwoordiger, Belg;
Van den Heuvel Koen, Leemgaard 18, 2870 Puurs, Parlementslid, Belg;

Controleorgaan:

KPMG Vias burg. NV, Hoekstraat 2 te 1000 Brussel, vertegenwoordigd door de heer Joris Mertens.

Samenvattende rekening CEDER vzw

BALANS	2013	2012
Vaste activa	-	-
Vlottende activa	12.364,73	25.064,45
Totaal van de activa	12.364,73	25.064,45
Patrimonium	- 6.407,36	- 5.778,03
Voorzieningen en uitgestelde belastingen	-	10.000,00
Schulden	18.772,09	20.842,48
Totaal van de passiva	12.364,73	25.064,45

RESULTATENREKENING	2013	2012
Opbrengsten uit de gewone werking	146.498,24	168.862,98
Kosten uit de gewone werking	- 147.102,04	- 155.677,90
Resultaat uit de gewone werking vóór financieel resultaat	- 603,80	13.185,08
Financiële opbrengsten	14,71	6,50
Financiële kosten	- 40,24	- 222,15
Resultaat uit de gewone werking vóór belastingen	- 629,33	12.969,43
Uitzonderlijke opbrengsten	-	-
Uitzonderlijke kosten	-	-
Resultaat vóór belastingen	- 629,33	12.969,43
Belastingen	-	-
Resultaat van het boekjaar	- 629,33	12.969,43

Aantal tewerkgestelde personen uitgedrukt in voltijdse
equivalenten :

2,60

2,60

2.2 Agora vzw

Juridische vorm: Vereniging zonder winstoogmerk

Zetel: Wetstraat 89 te 1040 Brussel

Maatschappelijk Doel: artikel 3 van de statuten: "De vereniging heeft tot doel, met uitsluiting van enig winstoogmerk, CD&V en desgevallend andere politieke partijen waarmee CD&V een kartelovereenkomst heeft gesloten en dit voor de duur van de overeenkomst, financieel en materieel te ondersteunen.

Meer in het bijzonder zal de vereniging de dotaties die van overheidswege voor CD&V en voor een eventuele kartelpartner voorzien zijn, in ontvangst nemen. De vereniging zal zich hierbij richten naar de bepalingen van de wet van 4 juli 1989 betreffende de financiering van de politieke partijen, evenals naar de reglementeringen en de uitvoeringsbepalingen die uit deze wetgeving voortspruiten.

Samenstelling van de Raad van Bestuur:

Beke Wouter, Boterbloemstraat 20, 3970 Leopoldsburg, Partijvoorzitter CD&V, Belg.

Cardoen Jonathan, Scherpendries 31, 3473 Waanrode, Partijsecretaris CD&V, Belg.

Claes Dirk, Beninkstraat 35, 3111 Rotselaar, Senator, Belg.

De Graeve Yves, Pastorijstraat 10, 9320 Aalst, CD&V-fractiesecretaris Senaat, Belg.

Suys Raf, Afgevaardigd Beheerder, Secretaris, Magerstraat 88, 9420 Erpe-Mere, Landbouwkundig Ingenieur, Belg.

Terwingen Raf, Desteinstraat (B) 26, 3631 Maasmechelen, Volksvertegenwoordiger, Belg.

Thyssen Marianne, Oude Netensebaan 39, 3051 Sint-Joris-Weert, Parlementslid, Belg.

Van den Heuvel Koen, Leemgaard 18 te 2870 Puurs, Volksvertegenwoordiger, Belg.

Controleorgaan:

KPMG Vias burg. NV, Hoekstraat 2 te 1000 Brussel, vertegenwoordigd door de heer Joris Mertens.

Samenvattende rekening Agora vzw:

BALANS	2013	2012
Vaste activa	-	-
Vlottende activa	416.049,00	154.884,60
Totaal van de activa	416.049,00	154.884,60
Patrimonium	- 961,84	330,94
Voorzieningen en uitgestelde belastingen	-	-
Schulden	417.010,84	154.553,66
Totaal van de passiva	416.049,00	154.884,60

RESULTATENREKENING	2013	2012
Opbrengsten uit de gewone werking	4.089.966,60	4.046.861,88
Kosten uit de gewone werking	- 4.091.257,03	- 4.047.562,67
Resultaat uit de gewone werking vóór financieel resultaat	- 1.290,43	- 700,79
Financiële opbrengsten	29,65	80,77
Financiële kosten	- 32,00	- 100,80
Resultaat uit de gewone werking vóór belastingen	- 1.292,78	- 720,82
Uitzonderlijke opbrengsten		
Uitzonderlijke kosten		
Resultaat vóór belastingen	- 1.292,78	- 720,82
Belastingen	-	-
Resultaat van het boekjaar	- 1.292,78	- 720,82

Aantal tewerkgestelde personen uitgedrukt in voltijdse equivalenten :

2.3 Unitas vzw

Juridische vorm: Vereniging zonder winstoogmerk

Zetel: Wetstraat 89 te 1040 Brussel

Maatschappelijk doel: artikel 3 van de statuten: "De vereniging heeft tot doel, met uitsluiting van enig winstoogmerk, de materiële, communicatieve, logistieke en organisatorische aangelegenheden van CD&V op de meest ruime wijze te behartigen. Zij is bevoegd om alle roerende en onroerende goederen die zij voor het verwezenlijken van haar doel nodig heeft, in eigendom te nemen of te houden of andere zakelijke rechten uit te oefenen. Zij kan in deze zin ook, doch slechts op bijkomstige wijze, handelsdaden stellen, enkel voor zover de opbrengst hiervan uitsluitend wordt besteed aan het doel waarvoor zij werd opgericht. In het bijzonder zal zij instaan om mede volgende activiteiten te verrichten:

- het ondersteunen van alle organisatorische belangen van CD&V;
- het ondernemen van de gewenste en noodzakelijke activiteiten in verband met o.m. studie- en vormingswerk, communicatie en propaganda, de werking van jongeren, vrouwen, senioren en andere bijzondere doelgroepen (mandatarissen, enz.) en thema's die relevant zijn;
- het behartigen van materiële, communicatieve, logistieke en organisatorische opdrachten vanwege de Algemene Vergadering van CD&V;
- de inrichting van een permanent secretariaat om hogergenoemde activiteiten te vervullen."

Samenstelling van de Raad van Bestuur:

Beke Wouter, Boterbloemstraat 20, 3970 Leopoldsburg, Senator, Belg.

Cardoen Jonathan, Scherpendries 31, 3473 Waanrode, Partijsecretaris CD&V, Belg.

Claes Dirk, Beninkstraat 35, 3111 Rotselaar, Senator, Belg.

De Graeve Yves, Pastorijstraat 10, 9320 Aalst, CD&V-fractiesecretaris Senaat, Belg.

De Pauw Brigitte, De Smet De Naeyerlaan 24, 1090 Jette, Volksvertegenwoordiger, Belg.

Poulussen Peter, Terlinden 79, 1785 Merchtem, Politiek Directeur CD&V, Belg.

Suys Raf, Secretaris en Afgevaardigd Bestuurder, Magerstraat 88, 9420 Erpe-Mere, Landbouwkundig Ingenieur, Belg.

Terwingen Raf, Desteinstraat (B) 26, 3631 Maasmechelen, Volksvertegenwoordiger, Belg.

Thyssen Marianne, Oude Netensebaan 39, 3051 Sint-Joris-Weert, Politica, Belg.

Van den Heuvel Koen, Leemgaard 18, 2870 Puurs, Parlements lid, Belg.

Controleorgaan:

KPMG Vias burg. NV, Hoekstraat 2 te 1000 Brussel, vertegenwoordigd door de heer Joris Mertens

Samenvattende rekening Unitas vzw:

BALANS	2013	2012
Vaste activa	2.708.057,01	3.139.163,75
Vlottende activa	4.159.974,44	3.081.389,22
Totaal van de activa	6.868.031,45	6.220.552,97
Patrimonium	2.670.300,75	2.594.884,68
Voorzieningen en uitgestelde belastingen	2.441.000,00	1.847.334,00
Schulden	1.756.730,70	1.778.334,29
Totaal van de passiva	6.868.031,45	6.220.552,97

RESULTATENREKENING		
Opbrengsten uit de gewone werking	7.758.679,40	7.776.674,37
Kosten uit de gewone werking	- 7.710.327,83	- 7.259.388,81
Resultaat uit de gewone werking vóór financieel resultaat	48.351,57	517.285,56
Financiële opbrengsten	52.838,18	72.784,87
Financiële kosten	- 29.805,77	- 40.829,50
Resultaat uit de gewone werking vóór belastingen	71.383,98	549.240,93
Uitzonderlijke opbrengsten	8.304,05	48.171,83
Uitzonderlijke kosten	- 4.271,96	-
Resultaat vóór belastingen	75.416,07	597.412,76
Belastingen		
Resultaat van het boekjaar	75.416,07	597.412,76

Aantal tewerkgestelde personen uitgedrukt in voltijdse
equivalenten :

33,96

35,25

2.4 Unitas Brussel-Halle-Vilvoorde vzw

Juridische vorm: Vereniging zonder Winstoogmerk.

Zetel: Brusselsesteenweg 806, 1731 Asse (Zellik)

Maatschappelijk doel: artikel 3 van de statuten: "De vereniging heeft tot doel, met uitsluiting van enig winstoogmerk, de materiële, communicatieve, logistieke en organisatorische aangelegenheden van Christen-Democratisch & Vlaams binnen de arrondissementele partijorganen van Brussel - Halle - Vilvoorde op de meest ruime wijze te behartigen. Zij is bevoegd om alle roerende en onroerende goederen, die zij voor het verwezenlijken van haar doel nodig heeft, in eigendom te nemen of te houden of te vervreemden of andere zakelijke rechten uit te oefenen.

Zij kan in deze zin ook, doch slechts op bijkomstige wijze, handelsdaden stellen, enkel voor zover de opbrengst hiervan uitsluitend wordt besteed aan het doel waarvoor zij werd opgericht."

Samenstelling van de Raad van Bestuur:

Baets Alfons Maria Jozef, Lodewijk De Vochtlaan 8, Heverlee, criminoloog, Belg.

Delvou Monique Leona, Neerstraat 28, Sint-Martens-Bodegem, juriste, Belg.

Doomst Michel, Koekoekstraat 65, Gooik, licentiaat Germaanse filologie, Belg.

Elpers Heidi, Lombeeksestraat 39, 1750 Lennik, ambtenaar, Belg.

Geeraerts Paul Jozef Marie, Kleinendries 11, Teralfene, gepensioneerd ambtenaar, Belg.

Olbrechts Jean Paul, Pastoor Delestréstraat 53, Grimbergen, regent, Belg.

Temmerman Geert, Impegemstraat 2, 1770 Liedekerke, financieel adviseur, Belg

Van Laethem Kris, Jetse Steenweg 479 bus 16, 1090 Jette, bediende, Belg.

Verhaegen Christianne Josée Jeanne, Brusselsesteenweg 70, Meise, bedrijfsadviseur, Belg.

Controleorgaan:

KPMG Vias burg. NV, Hoekstraat 2 te 1000 Brussel, vertegenwoordigd door de heer Joris Mertens.

Samenvattende rekening Unitas Brussel- Halle-Vilvoorde vzw:

BALANS	2013	2012
Vaste activa	-	-
Vlottende activa	111.867,91	109.498,28
Totaal van de activa	111.867,91	109.498,28
Patrimonium	111.867,91	109.498,28
Voorzieningen en uitgestelde belastingen	-	-
Schulden	-	-
Totaal van de passiva	111.867,91	109.498,28

RESULTATENREKENING	2013	2012
Opbrengsten uit de gewone werking	-	4.081,74
Kosten uit de gewone werking	- 776,41	- 2.098,61
Resultaat uit de gewone werking vóór financieel resultaat	- 776,41	1.983,13
Financiële opbrengsten	3.388,28	3.677,16
Financiële kosten	- 199,66	5.621,81
Resultaat uit de gewone werking vóór belastingen	2.412,21	11.282,10
Uitzonderlijke opbrengsten	-	3.724,52
Uitzonderlijke kosten	- 42,58	- 1.035,79
Resultaat vóór belastingen	2.369,63	13.970,83
Belastingen	-	-
Resultaat van het boekjaar	2.369,63	13.970,83

Aantal tewerkgestelde personen uitgedrukt in voltijdse equivalenten :

- -

2.5 Unitas Arrondissement Limburg vzw

Juridische vorm: Vereniging zonder Winstoogmerk.

Zetel: Herckenrodesingel 4a,, 3500 Hasselt.

Maatschappelijk doel: artikel 3 van de statuten: " De vereniging heeft tot doel, met uitsluiting van enig winstoogmerk, de materiële, communicatieve, logistieke en organisatorische aangelegenheden van de CD&V, op de meest ruime wijze te behartigen. Zij is bevoegd om alle roerende en onroerende goederen die zij voor het verwezenlijken van haar doel nodig heeft, in eigendom te nemen of te houden of andere zakelijke rechten uit te oefenen. Zij kan in deze zin ook, doch slechts op bijkomstige wijze, handelsdaden stellen, enkel voor zover de opbrengst hiervan uitsluitend wordt besteed aan het doel waarvoor zij werd opgericht. In het bijzonder zal zij instaan om mede volgende activiteiten te verrichten:

- het ondersteunen van alle organisatorische belangen van de CD&V
- het ondernemen van de gewenste en noodzakelijke activiteiten in verband met o.m. studie- en vormingswerk, communicatie en propaganda, de werking van jongeren, vrouwen, senioren en andere bijzondere doelgroepen (mandatarissen,, enz.) en thema's die relevant zijn;
- het behartigen van materiële, communicatieve, logistieke en organisatorische opdrachten vanwege de algemene vergadering van CD&V
- de inrichting van een permanent secretariaat om hoger genoemde activiteiten te vervullen.

Samenstelling van de Raad van Bestuur:

Beke Wouter, Boterbloemstraat 1 te 3970 Leopoldsburg, Senator, Belg
Belet Ivo, Bekstraat 18 te 3500 Hasselt, Europees volksvertegenwoordiger, Belg
Brouns Jo, Weertersteenweg 168 te 3640 Kinrooi, kabinetsmedewerker, Belg
Ceyssens Lode, Heidestraat 41 te 3670 Meeuwen-Gruitrode, Volksvertegenwoordiger, Belg
Cuypers Anne, Boskantstraat 110 te 3581 Beringen, Vroedvrouw, Belg
Claes Sonja, Terlaemenlaan 17 te 3550 Heusden-Zolder, Volksvertegenwoordiger, Belg
Gerits Eric, Stationsstraat 95 te 3600 Genk, Directeur, Belg
Govaerts Stefan, Molenstraat 53 te 3980 Tessenderlo, bediende, Belg
Heeren Veerle, Oudestationsstraat 37 te 3806 Velm, Vlaams volksvertegenwoordiger, Belg
Hendriks Dave, Danielstraat 2 te 3500 Hasselt, Secretaris, Belg
Jacobs Stefan, Kleinblookstraat 55 te 3700 Tongeren, student, Belg
Kelchtermans Ludo, Kruisdijk 3 te 3990 Peer, Penningmeester, Belg
Kelchtermans Theo, Burkel 33 te 3990 Peer, Burgemeester, Belg
Kindermans Gerald, Steenweg 161 te 3870 Heers, Volksvertegenwoordiger, Belg
Moors Christiaan, Hoogstraat 39 te 3740 Rosmeer, gepensioneerde, Belg
Moors Inge, Hoogstraat 39 te 3740 Rosmeer, ambtenaar, Belg
Ramaekers Mieke, Joseph Smeetslaan 251 te 3630 Maasmechelen, gedeputeerde, Belg
Sauwens Johan, Leterweg 66 te 3740 Bilzen, Vlaams volksvertegenwoordiger, Belg
Smeets Frank, St. Martensstraat 6 te 3910 Neerpelt, gedeputeerde, Belg
Terwingen Raf, Desteinstraat 26 te 3630 Maasmechelen, Volksvertegenwoordiger, Belg
Truyens Raf, Hoofdstraat 12 te 3941 Hechtel-Eksel, ambtenaar, Belg
Van der Auwera Liesbeth, Brugstraat 8 te 3960 Bree, volksvertegenwoordiger, Belg
Vandeput Marc, Runksterkiezel 109 te 3500 Hasselt, gedeputeerde, Belg
Vandeurzen Jo, Brakenstraat 6 te 3600 Genk, Minister, Belg
Vossius Diane, Fabrikstraat 76 te 3800 Sint Truiden, Lerares, Belg
Wuestenberg Heidi, Winkelbeekstraat 4 te 3545 Halen, Bediende, Belg

Controle orgaan:

KPMG Vias burg. NV, Hoekstraat 2 te 1000 Brussel, vertegenwoordigd door de heer Joris Mertens.

Samenvattende rekening Unitas Arrondissement Limburg vzw:

BALANS	2013	2012
Vaste activa	2.698,65	4.650,56
Vlottende activa	530.088,06	409.750,12
Totaal van de activa	532.786,71	414.400,68
Patrimonium	360.831,40	252.261,05
Voorzieningen en uitgestelde belastingen	117.263,71	78.138,53
Schulden	54.691,60	84.001,10
Totaal van de passiva	532.786,71	414.400,68

RESULTATENREKENING		
Opbrengsten uit de gewone werking	396.515,42	423.536,09
Kosten uit de gewone werking	- 308.043,96	- 277.866,19
Resultaat uit de gewone werking vóór financieel resultaat	88.471,46	145.669,90
Financiële opbrengsten	3.140,10	2.851,60
Financiële kosten	- 564,19	- 421,29
Resultaat uit de gewone werking vóór belastingen	91.047,37	148.100,21
Uitzonderlijke opbrengsten	-	-
Uitzonderlijke kosten	- 4.755,75	- 89,43
Resultaat vóór belastingen	86.291,62	148.010,78
Belastingen	-	-
Resultaat van het boekjaar	86.291,62	148.010,78

Aantal tewerkgestelde personen uitgedrukt in voltijdse
equivalenten :

1,00

0,66

2.6 Unitas Provincie Oost-Vlaanderen vzw

Juridische vorm: Vereniging zonder Winstoogmerk

Zetel: Koning Albertlaan 214 te 9000 Gent

Maatschappelijk doel: De vereniging heeft tot doel, met uitsluiting van enig winstoogmerk, de materiële, communicatieve, logistieke en organisatorische aangelegenheden van CD&V Oost-Vlaanderen op de meest ruime wijze te behartigen. Zij is bevoegd om alle roerende en onroerende goederen die zij voor het verwezenlijken van haar doel nodig heeft, in eigendom te nemen of te houden of andere zakelijke rechten uit te oefenen.

Zij kan in deze zin ook, doch slechts op bijkomstige wijze, handelsdaden stellen, enkel voor zover de opbrengst hiervan uitsluitend wordt besteed aan het doel waarvoor zij werd opgericht.

In het bijzonder zal zij instaan om mede volgende activiteiten te verrichten:

- het ondersteunen van alle organisatorische belangen van CD&V Oost-Vlaanderen;
- het ondernemen van de gewenste en noodzakelijke activiteiten in verband met o.m. studie en vormingswerk, communicatie en propaganda, de werking van jongeren, vrouwen, senioren en andere bijzondere doelgroepen (mandatarissen, enz.) en thema's die relevant zijn;
- het behartigen van materiële, communicatieve, logistieke en organisatorische opdrachten vanwege de Algemene Vergadering van CD&V Oost-Vlaanderen;
- de medefinanciering van de onkosten bij het organiseren van verkiezingen in de provincie;
- het verspreiden en het propageren op de meest ruime schaal en met alle mogelijk middelen van de Christendemocratische gedachte.
- de inrichting van secretariaten om bovengenoemde activiteiten te vervullen en de controle van de werking van die secretariaten.

De subsidie van de Provincie Oost-Vlaanderen kan enkel worden aangewend voor de bevordering van de bovenlokale partijwerking op het grondgebied Oost-Vlaanderen van de politieke partij waarvoor de vzw optreedt.

De subsidie kan worden aangewend voor de structurele, recurrente werking, alsook projecten waarbij specifiek aandacht wordt besteed aan het provinciale bestuursniveau of de provinciale beleidsvoering.

De vereniging moet functioneren onder het toezicht van een VZW bedoeld in artikel 22 van de wet van 4 juli 1989.

De vzw Unitas Oost-Vlaanderen is rechtstreeks verbonden met de politieke partij CD&V, Wetstraat 89, 1040 Brussel. De vzw is een component van de vzw Agora en zal de vereisten die hieruit voortvloeien naleven.

Samenstelling van de Raad van Bestuur:

Dauwe Jozef - Gentsesteenweg 120 - 9200 Dendermonde – advocaat - Belg
De Clercq Marc - Rollebaan 49 A - 9850 Moortsele – hoogleraar - Belg
De Cuyper Jo – Donkerstraat 10 – 9111 Belsele (Sint-Niklaas) – gepensioneerde - Belg
De Waele Sam – Groeneweg 122 – 9870 Olsene (Zulte) – student - Belg
Degraeve Yves - Pastorijstraat 10 - 9320 Nieuwerkerken / Aalst – bediende - Belg
Foulon Jan - Noordstraat 2 C - 9600 Ronse – zelfstandige - Belg
Gielens Marc - Zijpstraat 57 - 9308 Hofstade – kantoordirecteur - Belg
Machiels Bruno - Veldstraat 151 - 9140 Temse – bruggepensioneerde - Belg
Roman Marc - Wurmendries 16 - 9620 Zottegem – ambtenaar - Belg
Van Hamme Odette - Mandeweegsken 72 - 9900 Eeklo – gepensioneerde - Belg
Van Keymolen Phaedra - Koemeersstraat 19 - 9450 Denderhoutem – ambtenaar - Belg
Vanden Bossche Alain - Coupure 413 - 9000 Gent – gepensioneerde - Belg
Velghe Veronique – Jozef II straat 73 – 9000 Gent – provinciaal secretaris - Belg
Willems Annick - Eerstestraat 29 - 9980 Sint-Laureins – pedagogisch adviseur - Belg
Zenner – De Gryze Gerda – Jeroom Duquesnoy laan 4, 9051 Sint-Denijs-Westrem (Gent) – directeur – Belg

Controleorgaan:

KPMG Vias burg. NV, Hoekstraat 2 te 1000 Brussel, vertegenwoordigd door de heer Joris Mertens.

Samenvattende rekening Unitas Provincie Oost-Vlaanderen vzw:

BALANS	2013	2012
Vaste activa	22.664,90	22.498,46
Vlottende activa	1.173.323,54	1.130.801,39
Totaal van de activa	1.195.988,44	1.153.299,85
Patrimonium	935.528,34	998.515,85
Voorzieningen en uitgestelde belastingen	190.000,00	110.000,00
Schulden	70.460,10	44.784,00
Totaal van de passiva	1.195.988,44	1.153.299,85

RESULTATENREKENING		
Opbrengsten uit de gewone werking	287.468,21	379.341,61
Kosten uit de gewone werking	- 368.991,57	- 496.754,26
Resultaat uit de gewone werking vóór financieel resultaat	- 81.523,36	- 117.412,65
Financiële opbrengsten	24.139,06	27.958,05
Financiële kosten	- 1.080,71	- 991,80
Resultaat uit de gewone werking vóór belastingen	- 58.465,01	- 90.446,40
Uitzonderlijke opbrengsten	-	2.257,17
Uitzonderlijke kosten	- 4.522,50	- 12,00
Resultaat vóór belastingen	- 62.987,51	- 88.201,23
Belastingen		
Resultaat van het boekjaar	- 62.987,51	- 88.201,23

Aantal tewerkgestelde personen uitgedrukt in voltijdse equivalenten :

- -

2.7 Unitas Provincie West-Vlaanderen vzw

Juridische vorm: Vereniging zonder Winstoogmerk.

Zetel: Groeningestraat 19, 8500 Kortrijk,

Maatschappelijk doel: Artikel 3 van de statuten: "De vereniging heeft tot doel, met uitsluiting van enig winstoogmerk, de materiële, communicatieve, logistieke en organisatorische aangelegenheden van CD&V op de meest ruime wijze te behartigen. Zij is bevoegd om alle roerende en onroerende goederen die zij voor het verwezenlijken van haar doel nodig heeft, in eigendom te nemen of te houden of andere zakelijke rechten uit te oefenen.

Zij kan in deze zin ook, doch slechts op bijkomstige wijze, handelsdaden stellen, enkel voor zover de opbrengst hiervan uitsluitend wordt besteed aan het doel waarvoor zij werd opgericht.

In het bijzonder zal zij instaan om mede volgende activiteiten te verrichten:

- Het ondersteunen van alle organisatorische belangen van CD&V;
- Het ondernemen van de gewenste en noodzakelijke activiteiten in verband met o.m. studie- en vormingswerk, communicatie en propaganda, de werking van jongeren, vrouwen, senioren en andere bijzondere doelgroepen (mandatarissen, enz.) en thema's die relevant zijn;
- Het behartigen van materiële, communicatieve, logistieke en organisatorische opdrachten vanwege de Algemene Vergadering van CD&V;
- De medefinanciering van de onkosten bij het organiseren van verkiezingen in de provincie;
- Het verspreiden en het propageren op de meest ruime schaal en met alle mogelijk middelen van de Christen-democratische gedachte.
- De inrichting van secretariaten om bovengenoemde activiteiten te vervullen en de controle van de werking van die secretariaten."

Samenstelling Raad Van Bestuur zoals vermeld in de statuten:

Bossuyt Michael, Loweg 4, 8377 Houtave, gepensioneerd, Belg
Cool Annie, Vaartstraat 37, 8470 Gistel, kabinetsmedewerker, Belg
Coppens Laurent, Fonteinstraat 14, 8930 Rekkem, ambtenaar, Belg
de Bethune Jean, Van Belleghemdreef 27, 8510 Marke, bestendig afgevaardigde, Belg
Decorte Guido, Polderstraat 8, 8670 Oostduinkerke, bestendig afgevaardigde, Belg
De Cuyper Bernard, Jacobus Van Belleghemstraat 11, 8310 Assebroek, gemeenteraadslid, Belg
Defieuw Kevin, Vijverlaan 1B, 8560 Gullegem, parlementair medewerker, Belg
De Graeve Yves, Pastorijstraat 10, 9320 Nieuwkerken, fractiecoördinator, Belg
Dejaegher Christof, Beluikstraat 1, 8970 Poperinge, burgemeester, Belg
De Langhe Piet, De Klokke Zuid 10, 8200 Sint-Andries Brugge, nationaal bewegingscoördinator schilders-decorateurs, Belg
Demuyt Johan, Lindenlaan 36, 8400 Oostende, onderwijzer, Belg
Desmet Elsie, Driekoningenstraat 102, 8820 Torhout, schepen, Belg
Desmyter Ben, Blasiusstraat 60, 8972 Krombeke, provinciaal secretaris, Belg
Dochy Bart, Kapelstraat 7, 8880 Sint-Eloois-Winkel, burgemeester, Belg
Furniere Brenda, Vijfseweg 54 bus 23, 8790 Waregem, kabinetsmedewerker, Belg
Himpe Ilse, Weggevoerdenstraat 10, 8770 Ingelmunster, bediende, Belg
Mestdagh Jenny, Otegemstraat 34, 8540 Deerlijk, docent, Belg
Mingneau André, Korte Wildestraat 61, 8600 Vladslo, race-director marathons, Belg
Muylle Nathalie, Vijfwegenstraat 316, 8800 Rumbeke, Federaal Volksvertegenwoordiger
Naeyaert Bart, Aartrijkestraat 38, 8820 Torhout, bestendig afgevaardigde, Belg
Pollentier Tom, Brouwerijstraat 17 bus 2, 8680 Koekelare, adjunct afdelingshoofd De Sleutel Brugge, Belg
Roelof Els, Sint-Godelievestraat 40, 8020 Oostkamp, consultant, Belg
Soens Rik, Bermkouter 4, 8791 Beveren-Leie, provincieraadslid, Belg
Spincemaille Eliane, Vichtestraat 5, 8553 Otegem, voorzitter provincieraad, Belg
Vandenbroucke Miche, Glazenijsstraat 1, 8800 Roeselare, verbondssecretaris ACV, Belg
Vannieuwenhuyze Luc, Bruggestraat 22, 8700 Tielt, provincieraadslid, Belg
Vanpoucke Daniël, Tieltstraat 104, 8760 Meulebeke, provinciaal voorzitter, Belg
Vermeire Kristof, Ruiterslaan 9B, 8450 Bredene, parlementair medewerker, Belg

Verschoore Jef, Stationsstraat 9, 8900 Ieper, provincieraadslid, Belg
Verstreken Johan, Zeedijk 97 bus 0332, 8400 Oostende, Vlaams Parlementslid, Belg

Controleorgaan:

KPMG Vias burg. NV, Hoekstraat 2 te 1000 Brussel, vertegenwoordigd door de heer Joris Mertens.

Samenvattende rekening Unitas Provincie West-Vlaanderen vzw:

BALANS	2013	2012
Vaste activa	130.526,20	132.403,04
Vlottende activa	681.017,23	624.711,54
Totaal van de activa	811.543,43	757.114,58
Patrimonium	590.240,43	557.043,01
Voorzieningen en uitgestelde belastingen	190.500,00	123.000,00
Schulden	30.803,00	77.071,57
Totaal van de passiva	811.543,43	757.114,58
RESULTATENREKENING		
Opbrengsten uit de gewone werking	329.847,03	432.289,48
Kosten uit de gewone werking	- 296.629,88	- 409.361,79
Resultaat uit de gewone werking vóór financieel resultaat	33.217,15	22.927,69
Financiële opbrengsten	3.612,56	4.899,41
Financiële kosten	- 1.671,47	- 1.847,50
Resultaat uit de gewone werking vóór belastingen	35.158,24	25.979,60
Uitzonderlijke opbrengsten	381,04	-
Uitzonderlijke kosten	- 2.341,86	-
Resultaat vóór belastingen	33.197,42	25.979,60
Belastingen		
Resultaat van het boekjaar	33.197,42	25.979,60

Aantal tewerkgestelde personen uitgedrukt in voltijdse equivalenten :

- -

2.8 Tehuis van CD&V cvba

Juridische vorm: Coöperatieve vennootschap met beperkte aansprakelijkheid.

Zetel: O.L. Vrouwstraat 23 te 2800 Mechelen.

Maatschappelijk doel: artikel 3 van de statuten: de maatschappij heeft tot doel alle verhandelingen betreffende onroerende en roerende goederen, het beleggen van kapitalen en het beheer van alle goederen. De maatschappij is gerechtigd allerhande onroerende en installaties aan te kopen, huurcelen af te sluiten, te bouwen, te verkopen of te ruilen. In het algemeen zal de vennootschap alle handelingen mogen verrichten in rechtstreekse of onrechtstreeks, geheel of gedeeltelijk verband met haar maatschappelijk doel.

Samenstelling Raad van Bestuur:

De Cleynd Edwin, Wapenstildstandlaan 12 B7, 2600 Berchem
Ex Lieven, Kardinaal Cardijnlaan 12, 2640 Mortsel
Mannaerts Catharina, Tallaart 32, 2500 Lier (Koningshooikt)
Martens Dirk, Wijnegemsesteenweg 103A, 2970 Schilde
Van Dooren Ariane, Ter Rivierenlaan 229, 2100 Deurne

Controleorgaan:

KPMG Vias burg. NV, Hoekstraat 2 te 1000 Brussel, vertegenwoordigd door de heer Joris Mertens.

Samenvattende rekening Unitas Provincie Tehuis van CD&V cvba vzw:

BALANS	2013	2012
Vaste activa	-	-
Vlottende activa	319.118,34	324.491,55
Totaal van de activa	319.118,34	324.491,55
Patrimonium	237.019,39	238.002,95
Voorzieningen en uitgestelde belastingen	82.053,95	82.053,95
Schulden	45,00	4.434,65
Totaal van de passiva	319.118,34	324.491,55

RESULTATENREKENING		
Opbrengsten uit de gewone werking	-	-
Kosten uit de gewone werking	- 2.932,75	- 4.866,42
Resultaat uit de gewone werking vóór financieel resultaat	- 2.932,75	- 4.866,42
Financiële opbrengsten	1.972,66	976,41
Financiële kosten	- 23,47	- 151,19
Resultaat uit de gewone werking vóór belastingen	- 983,56	- 4.041,20
Uitzonderlijke opbrengsten	-	-
Uitzonderlijke kosten	-	-
Resultaat vóór belastingen	- 983,56	- 4.041,20
Belastingen	-	-
Resultaat van het boekjaar	- 983,56	- 4.041,20

Aantal tewerkgestelde personen uitgedrukt in voltijdse equivalenten :

- -

2.9 Unitas Hoofdstedelijk afdeling Brussel vzw

Juridische vorm: vereniging zonder winstoogmerk.

Zetel: Wetstraat 89, 1040 Brussel

Maatschappelijk doel: artikel 3 van de statuten: "De vereniging heeft tot doel, met uitsluiting van enig winstoogmerk, de materiële, communicatieve, logistieke en organisatorische aangelegenheden van CD&V in de Hoofdstedelijke afdeling Brussel op de meest ruime wijze te behartigen."

Samenstelling Raad van Bestuur:

Boodts, Emmanuel, Grasmarkt 39-41 bus3a te 1000 Brussel, Bediende, Belg
Depoorter, Iris, Hof Terelst 10 te 1790 Affligem, Adviseur, Belg
Lauwers, Kris, Anneessensplein 19 b.405 te 1000 Brussel, bestuurder, Belg
Mattheus, Pieter-Jan, Eloystraat 36 bus 301 te 1070 Anderlecht, adviseur, belg
Vandenabeele, Geert, Rogierlaan 86 te 1030 Schaarbeek, Adviseur, Belg

Controleorgaan:

KPMG Vias burg. NV, Hoekstraat 2 te 1000 Brussel, vertegenwoordigd door de heer Joris Mertens.

Samenvattende rekening Unitas Hoofdstedelijke afdeling Brussel vzw:

BALANS	2013	2012
Vaste activa	-	-
Vlottende activa	127.515,20	117.439,54
Totaal van de activa	127.515,20	117.439,54
Patrimonium	74.934,28	82.134,62
Voorzieningen en uitgestelde belastingen	48.000,00	31.000,00
Schulden	4.580,92	4.304,92
Totaal van de passiva	127.515,20	117.439,54

RESULTATENREKENING		
Opbrengsten uit de gewone werking	22.617,16	63.533,53
Kosten uit de gewone werking	- 30.474,94	- 64.028,72
Resultaat uit de gewone werking vóór financieel resultaat	- 7.857,78	- 495,19
Financiële opbrengsten	697,56	1.316,87
Financiële kosten	- 40,12	- 95,16
Resultaat uit de gewone werking vóór belastingen	- 7.200,34	726,52
Uitzonderlijke opbrengsten	-	-
Uitzonderlijke kosten	-	-
Resultaat vóór belastingen	- 7.200,34	726,52
Belastingen		
Resultaat van het boekjaar	- 7.200,34	726,52

Aantal tewerkgestelde personen uitgedrukt in voltijdse equivalenten :

- -

2.10 Unitas Provincie Antwerpen vzw

Juridische vorm: Vereniging zonder Winstoogmerk.

Zetel: O.L.Vrouwestraat 23, 2800 Mechelen.

Maatschappelijk doel: artikel 3 van de statuten: "De vereniging heeft tot doel, de materiële, communicatieve, logistieke en organisatorische aangelegenheden van CD&V op de meest ruime wijze te behartigen. Zij is bevoegd om alle roerende en onroerende goederen die zij voor het verwezenlijken van haar doel nodig heeft, in eigendom te nemen of te houden of andere zakelijke rechten uit te oefenen.

Zij kan in deze zin ook, doch slechts op bijkomstige wijze, handelsdaden stellen, enkel voor zover de opbrengst hiervan uitsluitend wordt besteed aan het doel waarvoor zij werd opgericht.

In het bijzonder zal zij instaan om mede volgende activiteiten te verrichten:

- Het ondersteunen van alle organisatorische belangen van CD&V;
- het ondernemen van de gewenste en noodzakelijke activiteiten in verband met o.m. studie- en vormingswerk, communicatie en propaganda, de werking van jongeren, vrouwen, senioren en andere bijzondere doelgroepen (mandatarissen, enz.) en thema's die relevant zijn;
- Het behartigen van materiële, communicatieve, logistieke en organisatorische opdrachten vanwege het provinciaal bestuur van CD&V;
- het behartigen van materiële, communicatieve, logistieke en organisatorische opdrachten vanwege de regiobesturen van CD&V;
- Het verspreiden en het propageren op de meest ruime schaal en met alle mogelijk middelen van de Christen-democratische gedachte.
- De inrichting van secretariaten om bovengenoemde activiteiten te vervullen en de controle van de werking van die secretariaten."

Samenstelling Raad Van Bestuur:

Bellens Peter, Beukenlaan 25, 2200 Herentals, bestuurder
Bradt Sofie, Vaartdijk 24, 2800 Mechelen, ondervoorzitter
Caluwé Ludwig, Kloosterstraat 61, 2910 Essen, ondervoorzitter
De Cleyn Edwin, Wapenstilstandlaan 12 bus 7, 2600 Berchem, Belg, bestuurder
De Schutter François, Wilders 51, 2440 Geel, Belg, bestuurder
Ex Lieven, Kardinaal Cardijnlaan 12, 2640 Mortsel, Belg, bestuurder
Leemans Eduard, Brusselsesteenweg 423, 2800 Mechelen, bestuurder
Mannaerts Catharina, Tallaart 32, 2500 Koningshooikt, Belg, afgevaardigd bestuurder en secretaris
Martens Dirk, Wijnegemsesteenweg 103A, 2970 Schilde, Belg, bestuurder
Muyshondt Tine, Lievevrouwestraat 13, 2520 Ranst, Belg, bestuurder
Stevens Lili, Hoogstraat 270, 2570 Duffel, Belg, bestuurder
Van Broekhoven André, Pierstraat 257, 2840 Reet, Belg, voorzitter
Van Dooren Ariane, Ter Rivierenlaan 229, 2100 Deurne, Belg, bestuurder
Weckhuysen Wendy, Morenhoekstraat 36, 2840 Rumst, bestuurder

Controleorgaan:

KPMG Vias burg. NV, Hoekstraat 2 te 1000 Brussel, vertegenwoordigd door de heer Joris Mertens.

Samenvattende rekening Unitas Provincie Antwerpen vzw:

BALANS	2013	2012
Vaste activa	52.141,24	62.474,46
Vlottende activa	693.505,39	648.584,20
Totaal van de activa	745.646,63	711.058,66
Patrimonium	464.759,61	523.947,92
Voorzieningen en uitgestelde belastingen	253.537,00	178.434,00
Schulden	27.350,02	8.676,74
Totaal van de passiva	745.646,63	711.058,66

RESULTATENREKENING		
Opbrengsten uit de gewone werking	269.146,25	415.819,82
Kosten uit de gewone werking	- 314.132,64	- 395.718,62
Resultaat uit de gewone werking vóór financieel resultaat	- 44.986,39	20.101,20
Financiële opbrengsten	4.562,72	3.591,24
Financiële kosten	- 192,02	- 910,54
Resultaat uit de gewone werking vóór belastingen	- 40.615,69	22.781,90
Uitzonderlijke opbrengsten	-	-
Uitzonderlijke kosten	- 18.572,62	-
Resultaat vóór belastingen	- 59.188,31	22.781,90
Belastingen		
Resultaat van het boekjaar	- 59.188,31	22.781,90

Aantal tewerkgestelde personen uitgedrukt in voltijdse
equivalenten :

- -

2.11 Unitas Provincie Vlaams-Brabant vzw

Juridische vorm : Vereniging zonder Winstoogmerk

Zetel : Van Monsstraat 107 te 3000 Leuven

Maatschappelijk doel : artikel 3 van de statuten: " De vereniging heeft tot doel, met uitsluiting van enig winstoogmerk, de materiële, communicatieve, logistieke en organisatorische aangelegenheden van de CD&V, op de meest ruime wijze te behartigen. Zij is bevoegd om alle roerende en onroerende goederen die zij voor het verwezenlijken van haar doel nodig heeft, in eigendom te nemen of te houden of andere zakelijke rechten uit te oefenen. Zij kan in deze zin ook, doch slechts op bijkomstige wijze, handelsdaden stellen, enkel voor zover de opbrengst hiervan uitsluitend wordt besteed aan het doel waarvoor zij werd opgericht.

In het bijzonder zal zij instaan om mede volgende activiteiten te verrichten:

- Het ondersteunen van alle organisatorische belangen van de CD&V in haar werkgebied Vlaams Brabant
- Het ondernemen van de gewenste en noodzakelijke activiteiten in verband met o.m. studie- en vormingswerk, communicatie en propaganda, de werking van jongeren, vrouwen, senioren en andere bijzondere doelgroepen (mandatarissen,, enz.) en thema's die relevant zijn;
- Het behartigen van materiële, communicatieve, logistieke en organisatorische opdrachten vanwege de algemene vergadering van CD&V
- Het verspreiden en het propageren op de meest ruime schaal en met alle mogelijke middelen van de Christendemocratische gedachte;
- medefinanciering van de onkosten bij het organiseren van verkiezingen op bovenlokaal niveau;
- De inrichting van een permanent secretariaat om hoger genoemde activiteiten te vervullen.

Samenstelling van de Raad van bestuur:

Desaegher Tom, Hulsebeeksesteenweg 379 te 3010 Kessel-lo, Belg, Bediende
Dehaene Tom, Eikstraat 83 te 1981 Zemst, Belg, parlamentslid
Delvou Monique, Neerstraat 28 te 1700 Dilbeek, Belg, Bediende
Dewandeleer Bart, Pastoor Vanderyckenstraat 22 te 1933 Sterrebeek, Belg, Bediende
Haegemans Luc, Amerikalaan 17 te 3000 Leuven, Belg, Bediende
Hendrickx Marie Jeanne, Maasstraat 3 te 3272 Messelbroek, Belg, Bediende
Hendrickx Roel, Korte Hayenhoekweg 12 te 3910 Neerpelt, Belg, Provinciaal secretaris
Hermans An, PJ Verhaghestraat 17 te 3000n Leuven, Belg, provincieraadslid
Laurys Jan, Sparrenhof te 3290 Diest, Belg, Parlements lid voorzitter VZW
Meulemans Bert, Vogelzangwijk 14 te 3190 Boortmeerbeek, Belg, Bediende
Mintjens Diane, Volmolenlaan 15 te 3000 Leuven, Belg, bediende
Olbrechts Jean Pol, P. Delestreststraat 53 te 1850 Grimbergen, Belg, bestendig afgevaardigde, afgevaardigd bestuurder VZW
Sobrie Anne, Bosstraat 158 te 1640 St. Genesius Rode, Belg, provincieraadslid
Swinnen Monique, Oude Baan 59 te 3202 Aarschot, Belg, bestendig afgevaardigde
Taes Chris, Bruulstraat 32 te 3071 Erps Kwerps, Belg, Bediende
Vandevelde Andy, Grotesteeweg 91 te 3350 Linter, Belg, Bediende
Vanlinthout Lieve, Pastorijsstraat 1 te 1660 Sint Pieters Leeuw, Belg, Bediende
Wynant Luc, Muilenstraat 1/12 te 1770 Liedekerke, Belg, Burgemeester

Controleorgaan:

KPMG Vias burg. NV, Hoekstraat 2 te 1000 Brussel, vertegenwoordigd door de heer Joris Mertens.

Samenvattende rekening Unitas Provincie Vlaams-Brabant vzw:

BALANS	2013	2012
Vaste activa	16.793,29	2.020,61
Vlottende activa	562.179,25	556.425,51
Totaal van de activa	578.972,54	558.446,12
Patrimonium	287.515,33	295.571,76
Voorzieningen en uitgestelde belastingen	223.450,00	176.250,00
Schulden	68.007,21	86.624,36
Totaal van de passiva	578.972,54	558.446,12

RESULTATENREKENING		
Opbrengsten uit de gewone werking	253.358,52	373.128,65
Kosten uit de gewone werking	- 249.538,86	- 501.937,24
Resultaat uit de gewone werking vóór financieel resultaat	3.819,66	- 128.808,59
Financiële opbrengsten	4.483,06	1.192,51
Financiële kosten	- 334,35	- 662,21
Resultaat uit de gewone werking vóór belastingen	7.968,37	- 128.278,29
Uitzonderlijke opbrengsten	-	-
Uitzonderlijke kosten	- 33.557,87	- 376,46
Resultaat vóór belastingen	- 25.589,50	- 128.654,75
Belastingen		
Resultaat van het boekjaar	- 25.589,50	- 128.654,75

Aantal tewerkgestelde personen uitgedrukt in voltijdse
equivalenten :

- -

2.12 CD&V-Senaatsfractie

Juridische vorm: feitelijke vereniging.

Zetel: Paleis van de Natie, Natieplein 1, 1009 Brussel.

Maatschappelijk doel: De vereniging is rechtstreeks verbonden met de politieke partij CD&V. Het doel van de vereniging is de werking van de CD&V-fractie en de leden van de CD&V-fractie in de Senaat te ondersteunen. Het vermogen van de vereniging moet worden aangewend voor dit doel.

Samenstelling beheersorgaan:

Beke Wouter, senator, Boterbloemstraat 20, 3970 Leopoldsburg, Belg
Claes Dirk, senator, Voorzitter van de CD&V-senaatsfractie, Beninksstraat 35, 3111 Rotselaar, Belg
de Bethune Sabine, senatrice, Kasteeldreef 10, 8510 Kortrijk, Belg
De Graeve Yves, Fractiesecretaris, Pastorijstraat 10, 9320 Aalst, Belg
Franssen Cindy, senatrice, Graaf Van Landaststraat 35, 9700 Oudenaarde, Belg
Schouppe Etienne, Kerselarenlaan 17, 1770 Liedekerke, Belg
Van Hoof Els, Kapeldreef 1, 3001 Leuven, Belg
Verstreken Johan, Zeedijk 97, bus 332, 8400 Oostende, Belg

Controleorgaan:

KPMG Vias burg. NV, Hoekstraat 2 te 1000 Brussel, vertegenwoordigd door de heer Joris Mertens.

Samenvattende rekening CD&V-Senaatsfractie:

BALANS	2013	2012
Vaste activa	3.993,06	6.757,24
Vlottende activa	840.159,01	710.191,19
Totaal van de activa	844.152,07	716.948,43
Patrimonium	610.876,79	548.132,10
Voorzieningen en uitgestelde belastingen	227.758,00	165.280,00
Schulden	5.517,28	3.536,33
Totaal van de passiva	844.152,07	716.948,43

RESULTATENREKENING		
Opbrengsten uit de gewone werking	620.463,24	617.981,24
Kosten uit de gewone werking	- 565.542,54	- 564.057,77
Resultaat uit de gewone werking vóór financieel resultaat	54.920,70	53.923,47
Financiële opbrengsten	9.680,20	14.582,88
Financiële kosten	- 56,68	- 197,21
Resultaat uit de gewone werking vóór belastingen	64.544,22	68.309,14
Uitzonderlijke opbrengsten	-	-
Uitzonderlijke kosten	-	-
Resultaat vóór belastingen	64.544,22	68.309,14
Belastingen		
Resultaat van het boekjaar	64.544,22	68.309,14

Aantal tewerkgestelde personen uitgedrukt in voltijdse equivalenten :

- -

2.13 CD&V-Kamerfractie

Juridische vorm: feitelijke vereniging.

Zetel: Paleis der Natie, Natieplein 2, 1008 Brussel.

Maatschappelijk doel: er zijn geen statuten, enkel een intern reglement.

Samenstelling beheersorgaan:

Becq Sonja, Bruinborrelaan 24, 1860 Meise, volksvertegenwoordiger, Belg
Dierick Leen, Hekkestraat 47, 9200 Dendermonde, volksvertegenwoordiger, Belg
Kindermans Gerald, Steenweg 161, 3870 Heers, volksvertegenwoordiger, Belg
Lanjri Nahima, Huybrechtsstraat 72, 2140 Borgerhout, volksvertegenwoordiger, Belg
Muylle Nathalie, Vijfwegenstraat 316, 8800 Roeselare, volksvertegenwoordiger, Belg
Smits Jozef, Groot Park 3A/4, 3360 Lovenjoel, Secretaris, Belg.
Suys Raf, Magerstraat 88, 9420 Erpe-Mere, Kabinetschef, Belg.
Terwingen Raf, Desteinstraat 26, 3630 Maasmechelen, Belg
Van den Bergh Jef, Frans Greefslaan 1, 2920 Kalmthout, volksvertegenwoordiger, Belg
Van der Auwera Liesbeth, Bruglaan 8, 3960 Bree, volksvertegenwoordiger, Belg

Controleorgaan:

KPMG Vias burg. NV, Hoekstraat 2 te 1000 Brussel, vertegenwoordigd door de heer Joris Mertens.

Samenvattende rekening CD&V-Kamerfractie:

BALANS	2013	2012
Vaste activa	6.499,12	8.278,12
Vlottende activa	933.709,32	832.238,64
Totaal van de activa	940.208,44	840.516,76
Patrimonium	694.685,88	656.948,13
Voorzieningen en uitgestelde belastingen	240.000,00	180.000,00
Schulden	5.523,16	3.568,63
Totaal van de passiva	940.209,04	840.516,76

RESULTATENREKENING		
Opbrengsten uit de gewone werking	190.864,19	184.397,43
Kosten uit de gewone werking	- 151.724,25	- 164.496,72
Resultaat uit de gewone werking vóór financieel resultaat	39.139,94	19.900,71
Financiële opbrengsten	4.416,43	4.419,34
Financiële kosten	- 38,12	- 76,86
Resultaat uit de gewone werking vóór belastingen	43.518,25	24.243,19
Uitzonderlijke opbrengsten	-	-
Uitzonderlijke kosten	- 281,05	-
Resultaat vóór belastingen	43.237,20	24.243,19
Belastingen		
Resultaat van het boekjaar	43.237,20	24.243,19

Aantal tewerkgestelde personen uitgedrukt in voltijdse equivalenten :

- -

2.14 CD&V-fractie Vlaams Parlement

Juridische vorm: feitelijke vereniging.

Zetel: Vlaams Parlement, 1011 Brussel.

Maatschappelijk doel: Politiek

Samenstelling beheersorgaan: Het beheersorgaan is het Fractiebureau. Voor de samenstelling, zie lijst in bijlage.

Brouwers Karin, Spreeuwenstraat 17, 3010 - Kessel-Lo, Vlaams Volksvertegenwoordiger, Belg.
Ceysens Lode, Heidestraat 41, 3670 - Meeuwen-Gruitrode, Vlaams Volksvertegenwoordiger, Belg.

De Meyer Jos, Bosstraat 74, 9111 - Belsele (St-Niklaas), Vlaams volksvertegenwoordiger, Belg.

De Smet Bart, Van Lerijslaan 27 bus 1.1, 2850 - Boom, Fractiesecretaris, Belg.

Heeren Veerle, Oudestationsstraat 37, 3806 - Sint-Truiden, Vlaams volksvertegenwoordiger, Belg.

Kennes Ward, Turfakkerstraat 7, 2460 - Kasterlee, Vlaams Volksvertegenwoordiger, Belg

Schryvers Katrien, Abdijlaan 4, 2980 - Zoersel, Vlaams Volksvertegenwoordiger, Belg.

Van den Heuvel Koen, Leemgaard 18, 2870 - Puurs, Vlaams Volksvertegenwoordiger, Belg.

Van Rompuy Eric, Amendijlaan 37, 1933 Sterrebeek, Vlaams Volksvertegenwoordiger, Belg

Controleorgaan:

KPMG Vias burg. NV, Hoekstraat 2 te 1000 Brussel, vertegenwoordigd door de heer Joris Mertens.

Samenvattende rekening CD&V-fractie Vlaams Parlement:

BALANS	2013	2012
Vaste activa	1.245,60	3.705,70
Vlottende activa	578.952,29	443.651,27
Totaal van de activa	580.197,89	447.356,97
Patrimonium	393.049,27	322.561,38
Voorzieningen en uitgestelde belastingen	160.000,00	120.000,00
Schulden	27.148,62	4.795,59
Totaal van de passiva	580.197,89	447.356,97

RESULTATENREKENING		
Opbrengsten uit de gewone werking	1.024.717,31	955.849,67
Kosten uit de gewone werking	- 977.501,23	- 885.054,84
Resultaat uit de gewone werking vóór financieel resultaat	47.216,08	70.794,83
Financiële opbrengsten	25.086,15	1.819,30
Financiële kosten	- 441,67	- 2.300,42
Resultaat uit de gewone werking vóór belastingen	71.860,56	70.313,71
Uitzonderlijke opbrengsten		
Uitzonderlijke kosten	- 1.372,67	- 587,50
Resultaat vóór belastingen	70.487,89	69.726,21
Belastingen		
Resultaat van het boekjaar	70.487,89	69.726,21

Aantal tewerkgestelde personen uitgedrukt in voltijdse equivalenten :

- -

2.15 CD&V-fractie in het Brussels Hoofdstedelijk Parlement

Juridische vorm: feitelijke vereniging.

Zetel: Lombardstraat 57, 1000 Brussel.

Maatschappelijk doel: er zijn geen statuten.

Samenstelling beheersorgaan:

Debaets Bianca, Spastraat 79, 1000 Brussel, Brussels Volksvertegenwoordiger, Belg.

De Pauw Brigitte, De Smet de Nayerlaan 24, 1090 Brussel, Brussels Volksvertegenwoordiger, Belg.

Vandenbossche Walter, Felicien Ropsstraat 25, bus 51, 1070 Brussel, Brussels Volksvertegenwoordiger, Belg.

Controleorgaan:

KPMG Vias burg. NV, Hoekstraat 2 te 1000 Brussel, vertegenwoordigd door de heer Joris Mertens.

Samenvattende rekening CD&V-fractie in het Brussels Hoofdstedelijk Parlement:

BALANS	2013	2012
Vaste activa	2.039,34	4.732,09
Vlottende activa	76.859,43	75.866,86
Totaal van de activa	78.898,77	80.598,95
Patrimonium	10.737,68	27.011,49
Voorzieningen en uitgestelde belastingen	50.000,00	40.000,00
Schulden	18.161,09	13.587,46
Totaal van de passiva	78.898,77	80.598,95

RESULTATENREKENING		
Opbrengsten uit de gewone werking	65.949,15	66.519,36
Kosten uit de gewone werking	- 82.718,60	- 64.378,45
Resultaat uit de gewone werking vóór financieel resultaat	- 16.769,45	2.140,91
Financiële opbrengsten	360,86	549,85
Financiële kosten	- 340,39	- 183,69
Resultaat uit de gewone werking vóór belastingen	- 16.748,98	2.507,07
Uitzonderlijke opbrengsten	475,17	-
Uitzonderlijke kosten	-	-
Resultaat vóór belastingen	- 16.273,81	2.507,07
Belastingen	-	-
Resultaat van het boekjaar	- 16.273,81	2.507,07

Aantal tewerkgestelde personen uitgedrukt in voltijdse equivalenten :

- -

2.16 CD&V-fractie Vlaams-Brabant

Juridische vorm : Vereniging zonder Winstoogmerk

Zetel : J. B. Van Monsstraat 107 te 3000 Leuven

Maatschappelijk doel : artikel 3 van de statuten: "de vereniging heeft tot doel, met uitsluiting van enig winstoogmerk, de materiële, communicatieve, logistieke en organisatorische aangelegenheden van CD&V binnen de provinciale partij-organen van Vlaams-Brabant, op de meest ruime wijze te behartigen. Zij is bevoegd om alle roerende en onroerende goederen die zij voor het verwezenlijken van haar doel nodig heeft, in eigendom te nemen of te houden of andere zakelijke rechten uit te oefenen.

Zij kan in deze zin ook, doch slechts op bijkomende wijze, handelsdaden stellen, enkel voor zover de opbrengst hiervan uitsluitend wordt besteed aan het doel waarvoor zij werd opgericht.

In het bijzonder zal zijn instaan om mede volgende activiteiten te verrichten:

- Het ondersteunen van alle organisatorische belangen van de CD&V in haar werkgebied
- Het ondernemen van de gewenste en noodzakelijke activiteiten in verband met o.m. studie- en vormingswerk, communicatie en propaganda, de werking van jongeren, vrouwen, senioren en andere bijzondere doelgroepen (mandatarissen, CDE, enz) en thema's die voor het eigen werkgebied relevant zijn;
- Het behartigen van materiële, communicatieve, logistieke en organisatorische opdrachten vanwege de algemene vergadering van CD&V;
- De inrichting van een permanent secretariaat om hogergenoemde activiteiten te vervullen."

Samenstelling van de Raad van Bestuur :

Claes Manu, Mettebeemden 6 te 3272 Scherpenheuvel-Zichem, Belg

Dehaene Tom, Eikstraat 83 te 1981 Zemst, Belg

Hermans An, J.P. Verhaghenstraat 17 te 3000 Leuven, Belg

Swinnen Monique, Oudebaan 59 te 3202 Rillaar, Belg

Taes Chris, Bruulstraat 32 te 3071 Kortenberg, Belg

Controleorgaan:

KPMG Vias burg. NV, Hoekstraat 2 te 1000 Brussel, vertegenwoordigd door de heer Joris Mertens.

Samenvattende rekening CD&V-fractie Vlaams-Brabant:

BALANS	2013	2012
Vaste activa	-	-
Vlottende activa	506.404,94	499.471,63
Totaal van de activa	506.404,94	499.471,63
Patrimonium	502.821,08	497.592,88
Voorzieningen en uitgestelde belastingen	-	-
Schulden	3.583,86	1.878,75
Totaal van de passiva	506.404,94	499.471,63

RESULTATENREKENING	2013	2012
Opbrengsten uit de gewone werking	10,00	184,69
Kosten uit de gewone werking	- 4.354,52	- 3.519,42
Resultaat uit de gewone werking vóór financieel resultaat	- 4.344,52	- 3.334,73
Financiële opbrengsten	9.737,98	12.740,22
Financiële kosten	- 165,26	- 63,99
Resultaat uit de gewone werking vóór belastingen	5.228,20	9.341,50
Uitzonderlijke opbrengsten	-	191,68
Uitzonderlijke kosten	-	-
Resultaat vóór belastingen	5.228,20	9.533,18
Belastingen	-	-
Resultaat van het boekjaar	5.228,20	9.533,18

Aantal tewerkgestelde personen uitgedrukt in voltijdse equivalenten :

- -

2.17 F.V. CD&V-fractie Provincie Vlaams-Brabant

Juridische vorm : feitelijke vereniging

Zetel : J.B. Van Monsstraat 107 te 3000 Leuven

Maatschappelijk doel : de vereniging heeft tot doel de materiële, communicatieve, logistieke en organisatorische aangelegenheden van de CD&V-Fractie van de Provincie Vlaams-Brabant te behartigen. Het vermogen van de vereniging moet worden aangewend voor dit doel. De leden en hun eventuele rechtsopvolgers hebben geen deel in het vermogen van de vereniging, hebben geen recht op een aandeel in de behaalde winsten en kunnen geen opbrengsten halen uit de vereniging waardoor zij zich individueel verrijken. Bij uittreding, uitsluiting of overlijden kunnen zij nooit teruggave of vergoeding vorderen voor gestorte bijdragen of gedane inbrengen. Bij ontbinding van de vereniging, om welke reden dan ook, moet het vermogen van de vereniging worden bestemd tot een doel dat aansluit bij het doel van de vereniging en mag het niet worden uitgekeerd aan de leden.

Samenstelling van de raad van bestuur :

Claes Manu, Mettebeemden 6 te 3272 Scherpenheuvel-Zichem, Belg
Dehaene Tom, Eikstraat 83 te 1981 Zemst, Belg
Hermans An, J.P. Verhaghenstraat 17 te 3000 Leuven, Belg
Swinen Monique, Oudebaan 59 te 3202 Rillaar, Belg
Taes Chris, Bruulstraat 32 te 3071 Kortenbergh, Belg

Controleorgaan:

KPMG Vias burg. NV, Hoekstraat 2 te 1000 Brussel, vertegenwoordigd door de heer Joris Mertens.

Samenvattende rekening CD&V-fractie Provincie Vlaams-Brabant:

BALANS	2013	2012
Vaste activa	-	-
Vlottende activa	41.815,60	45.670,38
Totaal van de activa	41.815,60	45.670,38
Patrimonium	25.056,06	19.846,29
Voorzieningen en uitgestelde belastingen	-	-
Schulden	16.759,54	25.824,09
Totaal van de passiva	41.815,60	45.670,38

RESULTATENREKENING		
Opbrengsten uit de gewone werking	36.484,17	58.035,92
Kosten uit de gewone werking	- 31.181,91	- 53.229,68
Resultaat uit de gewone werking vóór financieel resultaat	5.302,26	4.806,24
Financiële opbrengsten	134,75	86,81
Financiële kosten	- 53,24	- 53,24
Resultaat uit de gewone werking vóór belastingen	5.383,77	4.839,81
Uitzonderlijke opbrengsten	-	-
Uitzonderlijke kosten	- 174,00	-
Resultaat vóór belastingen	5.209,77	4.839,81
Belastingen		
Resultaat van het boekjaar	5.209,77	4.839,81

Aantal tewerkgestelde personen uitgedrukt in voltijdse equivalenten :

- -

2.18 F.V. CD&V-provincieraadsfractie LimburgJuridische vorm: Feitelijke verenigingZetel: Herkenrodesingel 4a, 3500 HasseltMaatschappelijk doel: Ondersteuning van de eigen werking van de CD&V provincieraadsfractie Limburg en van de provincieraad waarvan deze fractie deel uit maakt.Samenstelling van de Raad van Bestuur 03/12/2012 :

Brouns Jo, Weertersteenweg 168 te 3640 Kinrooi, Burgemeester, Belg
 Cleeren Jozef, Terbiest 49 te 3800 Sint-Truiden, gepensioneerd, Belg
 Cornelissen Sigrïd, Smeetshofweg 26 te 3990 Peer, Maatschap. Werkster, Belg
 Gabriëls Liesbeth, Turfstraat 110/1 te 3600 Genk, Lic. Sociologie, Belg
 Gerits Erik, Stationsstraat 59/41 te 3600 Genk, Directeur, Belg
 Govaerts Stefan, Molenstraat 53 te 3980 Tessenderlo, Belg
 Moors Inge, Brugstraat 41/24 te 3740 Bilzen, gedeputeerde, Belg
 Nijs Bob, Einde 124 A te 3920 Lommel, bediende Belg
 Ramaekers Mieke, Joseph Smeetslaan 251 te 3630 Maasmechelen, onderwijzeres, Belg
 Remans Veerle, Bijenbergstraat 7 te 3690 Zutendaal, Lic. Wiskunde, Belg
 Smeets Frank, Sint-Martensstraat 6 te 3910 Neerpelt, Belg
 Smets Frank, Visesteeweg 140 te 3770 Riemst, Belg
 Thijs Marleen, Nachtegalenstraat 53 te 3520 Zonhoven, Stafmedewerkster, Belg
 Truyens Raf, Hoofdstraat 12 te 3941 Eksel, bediende, Belg
 Vandeput Marc, Runksterkiezel 109 te 3500 Hasselt, gedeputeerde, Belg
 Vossius Diane, Fabriekstraat 76 te 3800 Sint-Truiden, Licentiaat, Belg
 Wouters-Cuypers Anne, Boskantstraat 110 te 3581 Beverlo, vroedvrouw, Belg
 Yildiz Fatma, Wildekerslaan 39 te 3600 Genk, thuiswerkend, Belg

Controleorgaan:

KPMG Vias burg. NV, Hoekstraat 2 te 1000 Brussel, vertegenwoordigd door de heer Joris Mertens.

Samenvattende rekening CD&V-provincieraadsfractie Limburg:

BALANS	2013	2012
Vaste activa	-	-
Vlottende activa	10.096,58	8.559,05
Totaal van de activa	10.096,58	8.559,05
Patrimonium	- 3.651,68	- 2.321,45
Voorzieningen en uitgestelde belastingen	-	-
Schulden	13.748,26	10.880,50
Totaal van de passiva	10.096,58	8.559,05

RESULTATENREKENING	2013	2012
Opbrengsten uit de gewone werking	26.703,00	24.141,00
Kosten uit de gewone werking	- 27.960,13	- 26.771,52
Resultaat uit de gewone werking vóór financieel resultaat	- 1.257,13	- 2.630,52
Financiële opbrengsten	5,56	10,27
Financiële kosten	- 78,66	- 23,71
Resultaat uit de gewone werking vóór belastingen	- 1.330,23	- 2.643,96
Uitzonderlijke opbrengsten	-	-
Uitzonderlijke kosten	-	- 1,01
Resultaat vóór belastingen	- 1.330,23	- 2.644,97
Belastingen	-	-
Resultaat van het boekjaar	- 1.330,23	- 2.644,97

Aantal tewerkgestelde personen uitgedrukt in voltijdse equivalenten :

0,25

0,25

2.19 CD&V-fractie Provincieraad Antwerpen

Juridische vorm : Feitelijke Vereniging

Zetel : Hoogstraat 270, 2570 Duffel

Maatschappelijk doel : Ondersteuning fractiewerking CD&V/N-VA provincieraadsleden Antwerpen.

Samenstelling van de Raad van Bestuur :

Bellens Peter, Beukenlaan 25, 2200 Herentals, Belg.

De Cock Koen, Nieuwdreef 72, 2170 Merksem

Meeus Michel, Campportstraat 5, 2480 Dessel

Muysshondt Tinne, Lievevrouwestraat 13, 2520 Ranst, Belg.

Stevens Lili, Hoogstraat 270, 2570 Duffel, Belg.

Controleorgaan:

KPMG Vias burg. NV, Hoekstraat 2 te 1000 Brussel, vertegenwoordigd door de heer Joris Mertens.

Samenvattende rekening CD&V-fractie Provincieraad Antwerpen:

BALANS	2013	2012
Vaste activa	3.247,33	-
Vlottende activa	49.580,30	54.885,20
Totaal van de activa	52.827,63	54.885,20
Patrimonium	3.527,35	7.288,47
Voorzieningen en uitgestelde belastingen	-	-
Schulden	49.300,28	47.596,73
Totaal van de passiva	52.827,63	54.885,20

RESULTATENREKENING	2013	2012
Opbrengsten uit de gewone werking	42.694,32	28.783,00
Kosten uit de gewone werking	- 45.731,70	- 31.982,68
Resultaat uit de gewone werking vóór financieel resultaat	- 3.037,38	- 3.199,68
Financiële opbrengsten	27,74	2.395,00
Financiële kosten	- 91,36	- 101,71
Resultaat uit de gewone werking vóór belastingen	- 3.101,00	- 906,39
Uitzonderlijke opbrengsten	-	-
Uitzonderlijke kosten	- 660,12	-
Resultaat vóór belastingen	- 3.761,12	- 906,39
Belastingen	-	-
Resultaat van het boekjaar	- 3.761,12	- 906,39

Aantal tewerkgestelde personen uitgedrukt in voltijdse equivalenten :

- -

2.20 CD&V Provincieraad Provincie Oost-VlaanderenJuridische vorm : Feitelijke VerenigingZetel : Gouvernmentstraat 1 te 9000 GentMaatschappelijk doel : Ondersteuning fractiewerking CD&V provincieraadsleden Oost-Vlaanderen.Samenstelling van de Raad van Bestuur :

Van Keymolen Phaedra, Secretaris en Penningmeester Fractie, Koemeersstraat 19, 9450 Denderhoutem, Belg.

Willems Annick, Fractievoorzitter, Eerstestraat 29, 9980 Sint-Laureins, Belg.

Controleorgaan:

KPMG Vias burg. NV, Hoekstraat 2 te 1000 Brussel, vertegenwoordigd door de heer Joris Mertens.

Samenvattende rekening Provincieraad Provincie Oost-Vlaanderen:

BALANS	2013	2012
Vaste activa	-	-
Vlottende activa	78.487,60	54.348,85
Totaal van de activa	78.487,60	54.348,85
Patrimonium	76.718,61	53.705,98
Voorzieningen en uitgestelde belastingen	-	-
Schulden	1.768,99	642,87
Totaal van de passiva	78.487,60	54.348,85

RESULTATENREKENING	2013	2012
Opbrengsten uit de gewone werking	28.934,63	41.677,81
Kosten uit de gewone werking	- 6.623,82	- 67.928,16
Resultaat uit de gewone werking vóór financieel resultaat	22.310,81	- 26.250,35
Financiële opbrengsten	703,38	66,50
Financiële kosten	- 1,56	- 20,30
Resultaat uit de gewone werking vóór belastingen	23.012,63	- 26.204,15
Uitzonderlijke opbrengsten	-	-
Uitzonderlijke kosten	-	-
Resultaat vóór belastingen	23.012,63	- 26.204,15
Belastingen	-	-
Resultaat van het boekjaar	23.012,63	- 26.204,15

Aantal tewerkgestelde personen uitgedrukt in voltijdse equivalenten :

- -

2.21 CD&V-fractie West-Vlaanderen

Juridische vorm: Vereniging zonder Winstoogmerk.

Zetel: Koningin Astridlaan 134 b6, 8200 Sint-Michiels

Maatschappelijk doel: artikel 3 van de statuten: "De vereniging heeft tot doel dienstverlenende, administratieve, voorlichtings-, vormings-, logistieke, materiële, communicatieve en ondersteunende activiteiten te ontplooiën ten behoeve van en namens de West-Vlaamse CD&V-provincieraadsfractie en haar leden, mede in de hoedanigheid van politieke vertegenwoordiging van de politieke partij CD&V in de provincie West-Vlaanderen.

Daartoe zal de vereniging tevens ondersteuning bieden aan de algemene partijwerking en de partijorganisaties van CD&V in West-Vlaanderen en functioneert onder het toezicht van een vzw bedoeld in artikel 22 van de wet van 4 juli 1989 met het oog op de consolidatie van de partijboekhouding en de naleving van de regels inzake partijfinanciering.

Om deze doelstellingen te verwezenlijken kan de vereniging, zonder dat deze opsomming beperkend is, personeel in dienst nemen, een fractiesecretariaat inrichten, fondsen opbouwen voor de toekomstige verkiezingen, zakelijke rechten uitoefenen, op bijkomende wijze handelsdaden stellen waarvan de opbrengst wordt besteed voor het doel waarvoor de vereniging werd opgericht, studie- en vormingsopdrachten verrichten, informatie- en voorlichting verstrekken, propaganda en promotie voeren voor CD&V en haar mandatarissen."

Samenstelling Raad Van Bestuur:

Decorte Guido, Polderstraat 8, 8670 Oostduinkerke, gedeputeerde, Belg.

De Cuyper Bernard, Jac. Van Belleghemstraat 11, 8310 Assebroek, gepensioneerd, Belg.

Dejaegher Christof, Beluikstraat 1, 8970 Poperinge, advocaat, Belg.

Laridon Lies, Ijzerlaan 58, 8600 Diksmuide, zelfstandig bankagent, Belg.

Spincemaille Eliane, Vichtestraat 5, 8553 Otegem, leerkracht licentiaat TEW, Belg.

Controleorgaan:

KPMG Vias burg. NV, Hoekstraat 2 te 1000 Brussel, vertegenwoordigd door de heer Joris Mertens.

Samenvattende rekening CD&V-fractie West-Vlaanderen:

BALANS	2013	2012
Vaste activa	640,90	769,88
Vlottende activa	355.520,15	345.054,94
Totaal van de activa	356.161,05	345.824,82
Patrimonium	339.873,51	339.848,34
Voorzieningen en uitgestelde belastingen	-	-
Schulden	16.287,54	5.976,48
Totaal van de passiva	356.161,05	345.824,82

RESULTATENREKENING		
Opbrengsten uit de gewone werking	56.681,88	81.080,18
Kosten uit de gewone werking	- 58.985,80	- 69.058,90
Resultaat uit de gewone werking vóór financieel resultaat	- 2.303,92	- 12.021,28
Financiële opbrengsten	2.356,36	7.155,39
Financiële kosten	- 27,27	- 145,27
Resultaat uit de gewone werking vóór belastingen	25,17	19.031,40
Uitzonderlijke opbrengsten	-	-
Uitzonderlijke kosten	-	-
Resultaat vóór belastingen	25,17	19.031,40
Belastingen		
Resultaat van het boekjaar	25,17	19.031,40

Aantal tewerkgestelde personen uitgedrukt in voltijdse equivalenten :

0,50

0,50

3. Geconsolideerde Jaarrekening van CD&V en haar componentenGeconsolideerde Jaarrekening per 31.12.2013

1. BALANS

ACTIVA

	Boekjaar 2013	Vorig Boekjaar 2012
VASTE ACTIVA	2.920.716,90	3.364.680,77
I. OPRICHTINGKOSTEN (TOELICHTING I)	-	-
II. IMMATERIELE VASTE ACTIVA (TOELICHTING II)	105.957,54	28.167,56
III. MATERIELE VASTE ACTIVA (TOELICHTING III)	2.557.676,85	3.073.721,81
A. Terreinen en gebouwen	2.143.231,66	2.589.233,21
B. Installaties, machines en uitrusting	57.669,32	49.668,57
C. Meubilair en rollend materieel	358.775,87	351.782,89
D. Leasing en soortgelijke rechten	-	-
E. Overige materiële vaste activa	-	-
F. Activa in aanbouw en vooruitbetalingen	-	73.027,14
IV. FINANCIELE VASTE ACTIVA (TOELICHTING IV)	257.082,51	262.791,40
VLOTTENDE ACTIVA	11.653.478,28	9.865.216,72
V. VORDERING OP MEER DAN EEN JAAR	19.994,80	22.410,25
A. Handelsvorderingen	-	-
B. Overige vorderingen	19.994,80	22.410,25
VI. VOORRADEN EN BESTELLINGEN IN UITVOERING	-	-
VII. VORDERINGEN OP TEN HOOGSTE EEN JAAR	461.537,71	534.944,16
A. Vorderingen uit gewone werking	135.288,13	84.828,87
B. Overige vorderingen	326.241,58	450.115,49
VIII. GELDBELEGGINGEN	1.580.170,86	2.736.357,54
IX. LIQUIDE MIDDELEN	9.416.704,06	6.376.641,78
X. OVERLOPENDE REKENINGEN	175.070,85	194.862,99
TOTAAL DER ACTIVA	14.574.195,18	13.229.897,49

GECONSOLIDEERDE JAARREKENING CDENV - 31/12/2013

PASSIVA

	Boekjaar 2013	Vorig Boekjaar 2012
EIGEN VERMOGEN	8.281.458,71	8.072.993,72
I. MAATSCHAPPELIJK FONDS EN RESERVES	8.044.860,86	7.314.168,05
II. HERWAARDERINGSMEERWAARDEN		
III. OVERGEDRAGEN RESULTAAT :		
overgedragen winst	(+) 230.061,98	744.990,82
overgedragen verlies	(-)	
IV. KAPITAALSUBSIDIES	6.535,87	13.834,85
V. BELANGEN VAN DERDEN	67.150,57	68.762,99
VOORZIENINGEN EN UITGESTELDE BELASTINGEN	4.223.562,66	3.141.490,48
VIA. VOORZIENINGEN VOOR RISICO'S EN KOSTEN (TOELICHTING V)	4.141.508,71	3.059.436,53
A. Voorzieningen voor verkiezingspropaganda	4.141.508,71	3.049.436,53
B. Voorzieningen voor pensioenen en soortgelijke verplichtingen		10.000,00
C. Voorzieningen voor grote herstellings- en onderhoudswerken	-	-
D. Voorzieningen voor overige risico's en kosten	-	-
VI.B. UITGESTELDE BELASTINGEN	82.053,95	82.053,95
SCHULDEN	2.002.023,23	1.946.650,30
VII. SCHULDEN OP MEER DAN EEN JAAR	187.940,62	304.621,99
A. Financiële schulden		
1. Kredietinstellingen	187.940,62	304.621,99
2. Leasingschulden en soortgelijke	-	-
3. Overige leningen	-	-
B. Schulden uit gewone werking	-	-
C. Overige schulden	-	-
VIII. SCHULDEN OP TEN HOOGSTE EEN JAAR	1.387.434,12	1.220.182,21
A. Schulden op meer dan één jaar die binnen het jaar vervallen	116.681,37	110.121,74
B. Financiële schulden		
1. Kredietinstellingen	-	-
2. Overige schulden	-	-
C. Schulden uit gewone werking	766.243,08	346.167,33
D. Schulden met betrekking tot belastingen, bezoldigingen en sociale lasten	234.247,67	441.575,78
1. Belastingen	5.502,34	101.100,80
2. Bezoldigingen en sociale lasten	228.745,33	340.474,98
E. Overige schulden	270.262,00	322.317,36
IX. OVERLOPENDE REKENINGEN	426.648,49	421.846,10
TOTAAL DER PASSIVA	14.574.195,18	13.229.897,49

GECONSOLIDEERDE JAARREKENING CDÉNV - 31/12/2013

2. RESULTATENREKENING		Boekjaar 2013	Vorig Boekjaar 2012
I. OPBRENGSTEN UIT DE GEWONE WERKING		9.574.730,43	9.863.786,80
A.	Belgische overheidsbijdragen (toelichting VI)	7.624.438,43	7.886.354,53
B.	Andere bijdragen		
	0. Geconsolideerde verbonden entiteiten		
	1. Niet geconsolideerde verbonden entiteiten	98.753,11	101.341,01
	2. Mandatarissen	473.058,88	471.976,00
	3. Andere (toelichting VII)	5.499,45	5.499,45
C.	Lidgeden (toelichting VIII)	563.760,06	596.944,85
D.	Opbrengsten uit het onroerend vermogen	116.122,30	112.339,14
E.	Opbrengsten van manifestaties, publicaties en reclame	264.236,23	50.088,94
F.	Giften, schenkingen of legaten van natuurlijke personen	7.045,72	2.367,06
G.	Diverse opbrengsten (toelichting IX)	421.816,25	636.875,82
II. KOSTEN VOOR DE GEWONE WERKING		9.399.189,49	9.296.428,76
A I.	Voorraden en werken in uitvoering		
	1. Inkopen	147.136,38	405.176,48
	2. Wijziging in de voorraad en bestellingen in uitvoering		
A II.	Dotaties		
	0. Geconsolideerde verbonden entiteiten		
	1. Niet geconsolideerde verbonden entiteiten	426.429,07	429.523,64
	2. Mandatarissen		
	3. Andere (toelichting X)	139.487,06	142.242,27
B.	Diensten en diverse goederen		
	1. Huisvestingskosten	403.175,58	347.041,31
	2. Administratie en beheer	1.557.748,33	1.525.867,33
	3. Publicaties	476.253,75	551.994,14
	4. Reclame, propaganda en vergaderingen, inbegrepen de verkiezingskosten (toelichting XI)	1.534.671,64	2.617.365,20
	5. Diverse kosten		
C.	Personeelskosten (toelichting XII)	2.650.691,96	2.716.151,97
D.	Afschrijvingen en waardeverminderingen op oprichtingskosten, immateriële en materiële vaste activa	686.136,85	659.481,89
E.	Waardeverminderingen op voorraden en vorderingen uit de gewone werking	(153,84)	5.350,35
F.	Voorzieningen voor risico's en kosten (toevoegingen +, bestedingen -, terugnemingen -)	1.082.072,18	(284.902,02)
G.	Andere kosten voor de gewone werking	295.540,53	181.136,20
H.	Geactiveerde kosten (toelichtingen I, II en XI)		
I.	Afschrijvingen op consolidatieverschillen	(-)	-
III. RESULTAAT UIT DE GEWONE WERKING VÓÓR FINANCIËEL RESULTAAT		175.540,94	567.358,04

GECONSOLIDEERDE JAARREKENING CDENV - 31/12/2013

RESULTATENREKENING (vervolg)

	Boekjaar 2013	Vorig Boekjaar 2012
IV. FINANCIËLE OPBRENGSTEN	151.387,15	163.328,13
A. Opbrengsten uit financiële vaste activa	24.000,00	31.200,00
B. Opbrengsten uit vlottende activa	125.239,04	127.550,51
C. Overige financiële opbrengsten	2.148,11	4.577,62
V. FINANCIËLE KOSTEN	35.277,50	44.319,74
A. Kosten van schulden	21.171,61	31.544,66
B. Waardeverminderingen op vlottende activa andere dan bedoeld onder II E		
C. Overige financiële kosten	14.105,89	12.775,08
VI. RESULTAAT UIT DE GEWONE WERKING NA FINANCIËEL RESULTAAT	291.650,59	686.366,43
VII. UITZONDERLIJKE OPBRENGSTEN (toelichting XIII)	383,54	60.401,58
VIII. UITZONDERLIJKE KOSTEN (toelichting XIV)	62.250,80	2.944,76
IX. BELASTINGEN OP HET RESULTAAT (+) (-)		
X. GECONSOLIDEERDE RESULTAAT	229.783,33	743.823,25
A. Aandeel van derden	(278,65)	(1.167,57)
B. Aandeel van de Groep	230.061,98	744.990,82

EVOLUTIE VAN HET (GECONSOLIDEERD) PATRIMONIUM

	Per einde vorig boekj.	Nieuwe entiteiten in de consolidatiekring	Toevoegingen	Terugnemenen	Per einde boekj.
A. Maatschappelijk fonds en reserves	7.314.168,05	-14.298,01	744.990,82		8.044.860,86
B. Herwaarderingsmeerwaarden		0,00			0,00
C. Overgedragen resultaat (+) (-)	744.990,82	0,00	230.061,98	(744.990,82)	230.061,98
D. Kapitaalsubsidies	13.834,85	0,00		(7.298,98)	6.535,87
E. Belangen van derden	68.762,99	0,00	67.429,23	(69.041,64)	67.150,57
(Geconsolideerd) patrimonium	8.141.756,71	-14.298,01	1.042.482,03	(821.331,44)	8.348.609,29

Voor toelichting bij denieuwe entiteiten in de consolidatiekring onder "maatschappelijk fonds en reserves" verwijzen wij onderstaande tabel.

Per 31/12/2013 vereffende VZW	EV per 31/12/2012
Ipovo Limburg VZW	28.894,26
Arro Leuven VZW	25.215,55
TOTAAL	54.109,81
Begunstigde VZW	NETTO ACTIEF
Arro Limburg VZW	22.278,73
Unitas Provincie Vlaams-Brabant VZW	17.533,07
TOTAAL	39.811,80
MUTATIE	-14.298,01

GECONSOLIDEERDE JAARREKENING CDENV - 31/12/2013

3. TOELICHTING

I. STAAT VAN DE OPRICHTINGSKOSTEN

a) Nettoboekwaarde per einde van
het vorige boekjaarb) Mutaties tijdens het boekjaar
- Kosten van het boekjaar
- Afschrijvingen
- Anderec) Netto boekwaarde per einde van
het boekjaar (a-b)

	Oprichtings- kosten	Herstructu- reringskost.	Totaal
(-)			
(+) (-)			

GECONSOLIDEERDE JAARREKENING CDENV - 31/12/2013

II. STAAT VAN DE IMMATERIELE VASTE ACTIVA

	Geactiveerde kosten voor verkiezings- propaganda	Andere immateriële vaste activa	Totaal
a) Aanschaffingswaarde			
Per einde van het vorige boekjaar		466.109,01	466.109,01
Mutaties tijdens het boekjaar			
- Aanschaffingen met inbegrip van de geproduceerde vaste activa en andere activeringen		82.016,62	82.016,62
- Overdrachten en buitengebruikstellingen	(-)	(3.514,66)	(3.514,66)
- Overboekingen van een post naar een andere	(+)(-)	73.027,14	73.027,14
Per einde van het boekjaar		617.638,11	617.638,11
c) Afschrijvingen en waardeverminderingen			
Per einde van het vorige boekjaar		439.986,35	439.986,35
Mutaties tijdens het boekjaar			
- Geboekt		75.208,88	75.208,88
- Teruggenomen want overtollig	(-)		-
- Verworven van derden	(-)	(3.514,66)	(3.514,66)
- Afgeboekt na overdrachten en buitengebruikstellingen	(-)		
- Overgeboekt van een post naar een andere	(+)(-)		
Per einde van het boekjaar		511.680,57	511.680,57
d) Netto boekwaarde per einde van het boekjaar (a-c)		105.957,54	105.957,54

GECONSOLIDEERDE JAARREKENING CDENV - 31/12/2013

III. STAAT VAN DE MATERIELE VASTE ACTIVA

(Eerste deel)		Terreinen en Gebouwen	Installaties Machines en Uitrusting	Meubilair en Rollend Materieel
a) Aanschaffingswaarde				
Per einde van het vorige boekjaar		5.701.645,62	157.459,23	1.621.940,80
Mutaties tijdens het boekjaar				
- Aanschaffingen, met inbegrip van de geproduceerde vaste activa			32.077,90	140.393,95
- Overdrachten en buitengebruikstellingen	(-)		(16.323,12)	(70.639,13)
- Overboekingen van een post naar een andere	(+) (-)		-	-
Per einde van het boekjaar		5.701.645,62	173.214,01	1.691.695,72
b) Meerwaarden				
Per einde van het vorige boekjaar				
Mutaties tijdens het boekjaar				
- Geboekt				
- Verworven van derden	(-)			
- Afgeboekt	(+)			
- Overgeboekt van een post naar een andere	(-)			
Per einde van het boekjaar		0,00	0,00	0,00
c) Afschrijvingen en waardeverminderingen				
Per einde van het vorige boekjaar		3.102.412,41	111.087,38	1.273.457,89
Mutaties tijdens het boekjaar				
- Geboekt		456.001,55	20.780,43	132.101,09
- Teruggenomen want overtollig	(-)			
- Verworven van derden	(-)			
- Afgeboekt na overdracht en buitengebruikstelling	(-)		(16.323,12)	(70.639,13)
- Overgeboekt van een post naar een andere	(+)			
Per einde van het boekjaar		3.558.413,96	115.544,69	1.334.919,85
d) Nettoboekwaarde per einde boekjaar (a+b-c)		2.143.231,66	57.669,32	356.775,87

III. STAAT VAN DE MATERIELE VASTE ACTIVA

(Tweede deel)

	Leasing en soortelijke rechten	Overige materiële vaste activa	Activa in aan- bouw en vooruit- betalingen
a) Aanschaffingswaarde			
Per einde van het vorig boekjaar			73.027,14
Mutaties tijdens het boekjaar			
- Aanschaffingen met inbegrip van de geproduceerde vaste activa			
- Overdrachten en buitengebruikstellingen			
- Overboekingen van een post naar een andere	(-) (+)(-)		(73.027,14)
Per einde van het boekjaar			-
b) Meerwaarden			
Per einde van het vorige boekjaar			
Mutaties tijdens het boekjaar			
- Geboekt			
- Verworven van derden			
- Afgeboekt			
- Overgeboekt van een post naar een andere	(-) (+)(-)		
Per einde van het boekjaar			
c) Afschrijvingen en waardeverminderingen			
Per einde van het vorige boekjaar			
Mutaties tijdens het boekjaar			
- Geboekt			
- Teruggenomen want overtollig			
- Verworven van derden			
- Afgeboekt na overdracht en buiten- gebruikstellingen	(-) (-)		
- Overgeboekt van een post naar een andere	(+)(-)		
Per einde van het boekjaar			
d) Nettoboekwaarde per einde van het boekjaar (a+b-c)			
waarvan:			
- Terreinen en gebouwen	0,00		
- Installaties, machines en uitrusting	0,00		
- Meubilair en rollend materieel	0,00		

GECONSOLIDEERDE JAARREKENING CDENV - 31/12/2013

IV. STAAT VAN DE FINANCIËLE VASTE ACTIVA

		Financiële vaste activa
1. Deelnemingen en aandelen		
a) Aanschaffingswaarde		
Per einde van het vorige boekjaar		313.215,05
Mutaties tijdens het boekjaar		
- Aanschaffingen		
- Overdrachten en buitengebruikstellingen	(-)	
- Overboekingen van een post naar een andere	(+)	(-)
Per einde van het boekjaar		313.215,05
b) Meerwaarden		
Per einde van het vorige boekjaar		
Mutaties tijdens het boekjaar		
- Geboekt		
- Verworven van derden	(-)	
- Afgeboekt	(+)	(-)
- Overgeboekt van een post naar een andere	(+)	(-)
Per einde van het boekjaar		0,00
c) Waardeverminderingen		
Per einde van het vorige boekjaar		62.000,00
Mutaties tijdens het boekjaar		
- Geboekt		
- Teruggenomen want overtollig	(-)	
- Verworven van derden	(-)	
- Afgeboekt na overdrachten en buitengebruikstellingen	(+)	(-)
- Overgeboekt van een post naar een andere	(+)	(-)
Per einde van het boekjaar		62.000,00
d) Niet-opgevraagde bedragen		
Per einde van het vorige boekjaar		
Mutaties tijdens het boekjaar	(+)	(-)
Per einde van het boekjaar		0,00
Netto boekwaarde per einde van het boekjaar (a+b-c-d)		251.215,05

GECONSOLIDEERDE JAARREKENING CDEVN - 31/12/2013

2. Vorderingen (Financiële vaste activa)

Nettoboekwaarde per einde van het vorige boekjaar

Mutaties tijdens het boekjaar:

- Toevoegingen
- Terugbetalingen
- Geboekte Waardeverminderingen
- Teruggenomen waardeverminderingen
- Wisselkoersverschillen
- Overige

Nettoboekwaarde per einde van het boekjaar

Gecumuleerde waardeverminderingen op vorderingen per einde boekjaar

Financiële vaste activa	
	11.576,35
	6,12
(-)	-9,71
(-)	
(+)	
(+) (-)	
(+) (-)	-5.705,30
	5.867,46
	0,00

V. EVOLUTIE VAN DE VOORZIENINGEN VOOR RISICO'S EN KOSTEN
(RUBRIEK V.A. VAN HET PASSIEF)

Per einde van het vorige boekjaar

Mutaties van het boekjaar

- Toevoeging
- Bestedingen en Terugnemingen

Per einde van het boekjaar

	Voorzieningen Verkiezings- propaganda	Pensioenen en soort- gelijke verplichtingen	Voorzieningen grote herstellings- en onder- houdswerken
	3.049.436,53	10.000,00	
(+)	1.092.072,18		
(-)		(10.000,00)	
	4.141.508,71	-	

Per einde van het vorige boekjaar

Mutaties van het boekjaar

- Toevoeging
- Bestedingen en Terugnemingen

Per einde van het boekjaar

	Andere voorzieningen	Totaal
		3.059.436,53
(+)		1.092.072,18
(-)		(10.000,00)
	0,00	4.141.508,71

GECONSOLIDEERDE JAARREKENING CDENV - 31/12/2013

VI. BELGISCHE OVERHEIDSBIJDRAGEN: DETAIL (RUBRIEK IA RESULTATENREKENING)

		(Eerste deel)		
		Nationale Werkings- entiteit	Studie- dienst	Weten- schappelijke- instellingen
A.	Bijdragen van :			
	Kamer van Volksvertegenwoordigers	724.888,08		
	Senaat			
	Gemeenschapsraden (Vlaamse Raad)			
	Gewestraden (Brussels Hoofdstedelijk Gewest)			
	Sub-totaal	724.888,08	-	-
B.	Subsidies			
	Federale Overheid	6.184,96		
	Gemeenschappen			
	Gewesten			
	Provincies			
	Gemeenten			
	Sub-totaal	6.184,96	-	-
C.	Overige subsidies			
	TOTAAL :	731.073,04	-	-

		(Tweede deel)		
		Politieke vormings- instelling	Politieke omroep- vereniging	Instelling Art. 22 (1)
A.	Bijdragen van :			
	Kamer van Volksvertegenwoordigers			1.145.169,96
	Senaat			1.053.129,72
	Gemeenschapsraden (Vlaamse Raad)			1.891.666,92
	Gewestraden (Brussels Hoofdstedelijk Gewest)			
	Sub-totaal	0,00	-	4.089.966,60
B.	Subsidies			
	Federale Overheid			
	Gemeenschappen			
	Gewesten			
	Provincies			
	Gemeenten			
	Sub-totaal	0,00	-	-
C.	Overige subsidies			
	TOTAAL :	0,00	-	4.089.966,60

(1) Vermeld of de Instelling artikel 22 de Nationale werkingsentiteit en/of de studie-dienst bevat. - Neen

GECONSOLIDEERDE JAARREKENING CDENV - 31/12/2013

		(Derde deel)	Arondisse- menten (kieskringen)	Politieke Fracties	Totaal
A.	Bijdragen van :				
		Kamer van Volksvertegenwoordigers		169.309,20	2.039.367,24
		Senaat		620.091,28	1.673.221,00
		Gemeenschapsraden (Vlaamse Raad)		951.735,36	2.843.402,28
		Gewestraden (Brussels Hoofdstedelijk Gewest)		65.525,00	65.525,00
		Sub-totaal	0,00	1.806.660,84	6.621.515,52
B.	Subsidies				
		Federale Overheid			6.184,96
		Gemeenschappen			
		Gewesten			
		Provincies		996.737,95	996.737,95
		Gemeenten			
		Sub-totaal	0,00	996.737,95	1.002.922,91
C.	Overige subsidies				
	TOTAAL :		0,00	2.803.398,79	7.624.438,43

VII. ANDERE BIJDRAGEN (Rubriek I B.3. van de resultatenrekening)

Uitsplitsing van deze rubriek indien het belangrijke bedragen betreft.

.....
.....
Totaal :

Boekjaar 2013	Vorig Boekjaar 2012

VIII. LIDGELDEN (Rubriek I C van de resultatenrekening)

1.	Partijkaarten			
		Lidgelden (a)		
		Lidgelden afgestaan aan niet-geconsolideerde entiteiten		
		Partijgeledingen (b)		
		Saldo lidgelden van de in de consolidatiekring opgenomen partijgeledingen (a-b)	424.273,00	454.702,58
2.	Andere lidgelden			
	Netto-totaal van de lidgelden (1+2)		424.273,00	454.702,58

Boekjaar 2013	Vorig Boekjaar 2012
563.760,06 (139.487,06)	596.944,85 (142.242,27)
424.273,00	454.702,58
424.273,00	454.702,58

GECONSOLIDEERDE JAARREKENING CDENV - 31/12/2013

IX. DIVERSE OPBRENGSTEN (Rubriek I.G. van de resultatenrekening)

Uitsplitsing van deze rubriek indien het belangrijke bedragen betreft.

Doorberekening Lonen
 Doorberekening Algemene kosten (o.a. port , vergaderkosten, CD&V-direct)
 Doorberekening Promotiemateriaal
 Recuperatie Loonkost op personeel (VVA)
 Diverse

Totaal

Boekjaar 2013	Vorig Boekjaar 2012
32.358,88	18.628,76
204.834,07	402.860,10
60.659,69	111.639,31
40.177,62	33.163,12
83.785,99	70.584,53
421.816,25	636.875,82

X. ANDERE DOTATIES (Rubriek II.A2.3. van de resultatenrekening)

Uitsplitsing van deze rubriek indien het belangrijke bedragen betreft.

Aandeel lidgelden afdelingen en geledingen

Totaal :

Boekjaar 2013	Vorig Boekjaar 2012
139.487,06	142.242,24
139.487,06	142.242,24

GECONSOLIDEERDE JAARREKENING CDENV - 31/12/2013

XI. DOOR DE PARTIJ VERSTREKTE UITSPLITSING M.B.T. RECLAME, PROPAGANDA EN VERGADERINGEN EN VERKIEZINGSKOSTEN

Deze staat XI. Is opgesteld door het bestuursorgaan van de Partij in zijn zitting d.d. 22/04/2013.

XI.A. UITSPLITSINGEN VAN DE RUBRIEK II.B.4. VAN DE RESULTATENREKENING

- 1.Publiciteitskost, propaganda
- 2.Vergaderingen
- 3.Verkiezingskosten (overeenstemming met de wet dd.4 juli 1989)
(Détail hierna)

Totaal van de rubriek

	Boekjaar 2013	Vorig Boekjaar 2012
	1.292.609,77	807.810,09
	242.061,87	242.185,44
		1.567.369,67
Totaal van de rubriek	1.534.671,64	2.617.365,20

XI.B. DETAIL VAN DE VERKIEZINGSKOSTEN VOLGENS BESTEMMING (Toelichting XI.A.3)

- 1. Verkiezingskosten van de partij en haar geconsolideerde entiteiten
- 2. Verkiezingssteun overgemaakt aan niet-geconsolideerde entiteiten
- 3. Verkiezingssteun overgemaakt aan mandatarissen

Totaal van de verkiezingskosten

	Boekjaar 2013	Vorig Boekjaar 2012
		754.876,39
		163.524,91
		648.968,37
Totaal van de verkiezingskosten	-	1.567.369,67

XI.C. SYNTHESE VAN DE VERKIEZINGSKOSTEN OVER HET BOEKJAAR

- + Verkiezingskosten (zie toelichting XI.A.3 of XI.B)
- Geactiveerde verkiezingskosten (toelichting II.)
- + Geboekte afschrijvingen op geactiveerde verkiezingskosten (toelichting II.)
- + Toevoegingen aan voorzieningen voor verkiezingspropaganda (toelichting V.)
- Bestedingen en terugnemingen voorzieningen voor verkiezingspropaganda (toelichting V.)
- = **Invloed van de verkiezingskosten op het resultaat van het boekjaar**

	Boekjaar 2013	Vorig Boekjaar 2012
	-	1.567.369,67
	1.092.072,18	1.117.899,54
	-	(1.152.801,56)
=	1.092.072,18	1.532.467,65

GECONSOLIDEERDE JAARREKENING CDENV - 31/12/2013

XII. PERSONEELSKOSTEN

- A. Personeelskosten (rubriek II.C. van de resultatenrekening)
1. Bezoldigingen en rechtstreekse sociale voordelen
 2. Patronale bijdragen voor sociale verzekeringen
 3. Patronale premies voor bovenwettelijke verzekeringen
 4. Andere personeelskosten
 5. Pensioenen

Totaal :

Boekjaar 2013	Vorig Boekjaar 2012
1.961.148,44	1.960.260,45
511.648,39	558.772,17
48.744,08	48.204,54
129.151,05	148.914,81
2.650.691,96	2.716.151,97

- B. Kost van het aan de geconsolideerde entiteiten permanent ter beschikking gesteld personeel (begrepen in rubriek II.B.2 van de resultatenrekening)

--	--

- C. Doorgerekende personeelskosten aan de niet in de consolidatiekring opgenomen verbonden entiteiten (begrepen in rubriek I.G. van de resultatenrekening)

(26.102,49)	(12.575,28)
-------------	-------------

- D. Gedragen personeelskost (= A + B - C)

2.624.589,47	2.703.576,69
---------------------	---------------------

XIII. UITZONDERLIJKE OPBRENGSTEN (Rubriek XII van de resultatenrekening)

- A. Terugneming van afschrijvingen en van waardeverminderingen op immateriële en materiële vaste activa
- B. Terugneming van waardeverminderingen op financiële vaste activa
- C. Terugneming van voorzieningen voor uitzonderlijke risico's en kosten
- D. Meerwaarden bij de realisatie van vaste activa
- E. Andere uitzonderlijke opbrengsten

Totaal

Boekjaar 2013	Vorig Boekjaar 2012
-	-
-	-
-	-
	7.500,00
383,54	52.901,58
383,54	60.401,58

De rubriek XIII. E. "Andere uitzonderlijke opbrengsten" wordt verder opgedeeld indien het om een belangrijk bedrag gaat.

GECONSOLIDEERDE JAARREKENING ODENV - 31/12/2013

XIV. UITZONDERLIJKE KOSTEN

- A. Uitzonderlijke afschrijvingen en waardeverminderingen op oprichtingskosten, op immateriële en materiële vaste activa
- B. Waardeverminderingen op financiële vaste activa
- C. Voorzieningen voor uitzonderlijke risico's en kosten (toevoegingen +, bestedingen -)
- D. Minderwaarden bij de realisatie van vaste activa
- E. Andere uitzonderlijke kosten
- F. Als herstructureringskosten geactiveerde uitzonderlijke kosten (-)

Totaal

Boekjaar 2013	Vorig Boekjaar 2012
62.250,80	2.944,76
62.250,80	2.944,76

De rubriek XIV. E. "Andere uitzonderlijke kosten" wordt verder opgedeeld indien het om een belangrijk bedrag gaat.

In resultaatname van vorderingen op afdelingen (solidariteitsfonds)	33.557,87
Oninbare vorderingen	7.974,62
Andere uitzonderlijke kosten	20.718,31

XV. BOEKHOUDKUNDIGE CASH FLOW (+) Overschot (-) Tekort

- + Resultaat van het boekjaar
- + Afschrijvingen en waardeverminderingen
- Terugneming van afschrijvingen en waardeverminderingen
- + Toevoegingen aan de voorzieningen
- Bestedingen en terugnemingen van voorzieningen
- Aflossing schulden KI
- Kapitaalsubsidies
- = Boekhoudkundige cash-flow van het boekjaar

Boekjaar 2013	Vorig Boekjaar 2012
229.783,33	743.823,25
685.983,01	644.832,24
1.092.072,18	1.117.899,54
(10.000,00)	(1.402.801,56)
(110.121,74)	(593.288,06)
(7.298,98)	(9.656,99)
1.880.417,80	500.808,42

XVI. SAMENVATTING VAN DE WAARDERINGSREGELS

De hierna voorgestelde waarderingsregels bevatten al de waarderingsregels die van toepassing zijn in het raam van de boekhoudkundige verrichtingen van de consoliderende entiteit en van de geconsolideerde componenten.

Immateriële vaste activa
Software : L 33,33 %

Materiële vaste activa
Gebouw Wetstraat 89, 1040 Brussel: L 5 %
Aanpassingswerken Wetstraat 89, 1040 Brussel: L 5 of 10 %
Installaties, machines en uitrusting: L 20 % of 33,33 %
Rollend materieel: L 20 %
Meubilair en kantoomaterieel: L 10 %, 20 % of 33,33 %

Financiële vaste activa
De participatie in "NV Krantenfonds" wordt gewaardeerd aan de waarde van het aandeel in het kapitaal.

Vorderingen, geldbeleggingen en liquide middelen
Deze worden gewaardeerd aan nominale waarde in Euro. Een waardevermindering wordt geboekt indien het actief als moeilijk inbaar kan worden beschouwd.

Voorzieningen voor verkiezingspropaganda
Voorzieningen in functie van de op heden van kracht zijnde toegelaten niet-geïndexeerde maximumbedragen voor verkiezingsuitgaven.

Schulden
Deze worden gewaardeerd aan nominale waarde in Euro. Er werd tevens een voorziening voor vakantiegeld aangelegd.

GECONSOLIDEERDE JAARREKENING CDENV - 31/12/2013

XVII. Consolidatieprincipes (enkel in te vullen door de consoliderende VZW)

Hierna worden de componenten vermeld die niet opgenomen zijn in de consolidatie volgens het principe van de integrale consolidatie

Juridische vorm en benaming van de component	Methode	% opgenomen in de consolidatie
Nihil		

XVIII. Concordantietabel tussen de geconsolideerde gegevens en de individuele gegevens van elke component van de consolidatiekring op het niveau van het resultaat en de evolutie van het eigen vermogen exclusief kapitaalsubsidies

(enkel in te vullen door de consoliderende entiteit)

Juridische vorm en benaming van de component	Eigen vermogen	Verbeteringen	Toevoegingen	Onttrekkingen	Andere	Eigen
	eind vorig boekjaar	en/of wijzigingen in de	van het Boekjaar	van het Boekjaar		vermogen van het Boekjaar
	Exclusief kapitaalsubsidies	consolidatiekring				Exclusief kapitaalsubs
Agora vzw	330,94			1.292,78		-961,84
Unitas vzw	2.594.884,68		75.416,07			2.670.300,75
Ceder vzw	-5.778,03			629,33		-6.407,36
Kamerfractie FV	646.712,33		43.237,20			689.949,53
Senaatsfractie FV	544.533,05		64.544,22			609.077,27
Fractie Vlaams Parlement	322.561,38		70.487,89			393.049,27
Fractie Brusselse Hoofdstedelijke Raad FV	27.011,49					0,00
Fractie Prov. Antwerpen FV	7.288,47			16.273,81		10.737,68
Provincie Antwerpen vzw	523.947,92			3.761,12		3.527,35
Tehuis Antwerpen cvba	238.002,95			59.188,31		464.759,61
Ipovo Limburg vzw	28.894,26	-28.894,26		983,56		237.019,39
Arro Limburg vzw	252.261,05	22.278,73	86.291,62			360.831,40
Fractie Prov. VL-Brabant vzw	497.592,88		5.228,20			502.821,08
Prov. VL-Brabant vzw	295.571,76	17.533,07		25.589,50		287.515,33
Hoofdstedelijke Afd. Brussel vzw	82.134,62			7.200,34		74.934,28
Arro Brussel-Halle-Vilvoorde vzw	109.498,28		2.369,63			111.867,91
Arro Leuven	25.215,55	-25.215,55				
Fractie Prov. O-Vlaanderen FV	53.705,98		23.012,63			76.718,61
Provincie O-Vlaanderen vzw	998.515,85			62.987,51		935.528,34
Fractie Prov. W-Vlaanderen vzw	339.848,34		25,17			339.873,51
Provincie W-Vlaanderen vzw	557.043,01		33.197,42			590.240,43
FV Fractie provincie Limburg	-2.321,45			1.330,23		-3,65
FV Fractie prov. Brabant	19.846,29		5.209,77			25.056,06
Belang van derden	-98.142,79	0,06			278,65	-97.864,08
TOTAAL	8.059.158,81	-14.297,95	409.019,82	-179.236,49	278,65	8.274.922,84
Geconsolideerd resultaat van het boekjaar			229.783,33			

Geconsolideerd eigen vermogen van het boekjaar
(Exclusief kapitaalsubsidies)**OPMERKINGEN****1. Aard van de verbeteringen/wijzigingen in de consolidatiekring meedelen.**

De aanpassingen in de consolidatiekring hebben betrekking op het door twee entiteiten verworven netto-actief van de in 2013 vereffende entiteiten (per 31/12/2012 opgenomen in de consolidatiekring). Hiervoor verwijzen wij ook naar de toelichting bij de evolutie van het (geconsolideerd) patrimonium.

2. Uitleg geven ingeval het geconsolideerd eigen vermogen afwijkt van dit opgenomen op het passief van de balans; nihil**2 bis. Belang van derden:** de laatst laatste lijn in bovenstaande tabel heeft betrekking op de eliminatie van het aandeel van derden in het geconsolideerd EV

3bis Toelichting bij de jaarrekening 2013

3.1 Consolidatiemethode - consolidatiekring

De geconsolideerde jaarrekening werd opgesteld op basis van de integrale consolidatiemethode. Conform de integrale consolidatiemethode werd het belang van derden erkend (Tehuis van de CD&V CVBA) – dewelke werd uitgedrukt onder de rubriek V van de passiva.

Wijzigingen in de consolidatiekring

IPOVO Limburg vzw werd in de loop van 2013 vereffend. Unitas Arrondissement Limburg vzw is de begunstigde van het nettoactief.

Unitas Arrondissement Leuven vzw werd in de loop van 2013 vereffend. Unitas Provincie Vlaams-Brabant vzw is de begunstigde van het nettoactief.

Hierdoor werd in de rubriek III van toelichting bij de jaarrekening bij de cijfers per einde van het vorig boekjaar rekening gehouden met de consolidatiekring per 31.12.2013.

3.2 Balans Activa

Vaste activa

Onder de rubriek "Terreinen en gebouwen" is het gebouw in de Wetstraat 89, 1040 Brussel, opgenomen. De in 2012 gedane investeringen in informatica werden in de loop van het boekjaar in gebruik genomen (overboeking van de rubriek 27 naar rubriek 21).

Vlottende activa

Een positieve kasstroom in 2013 zorgde voor een stijging van de vlottende activa.

3.3 Balans Passiva

Eigen vermogen

De stijging van het eigen vermogen t.o.v. vorig boekjaar is te verklaren door het overschot van het boekjaar.

Twee VZW werden in de loop van het boekjaar vereffend. Voor de impact ervan op het eigen vermogen verwijzen wij naar de geconsolideerde jaarrekening van de partij, evolutie van het (geconsolideerd) patrimonium.

Schulden

De stijging van de schulden t.o.v. vorig boekjaar is te verklaren door een stijging van de schulden uit de gewone werking. Dit betreft een momentopname per 31.12.2013.

3.4 Resultatenrekening

De resultatenrekening van boekjaar 2013 geeft een overschot van € 229.783,33, waarvan:

- € 230.061,98 toegekend wordt aan het eigen vermogen,
- (€ 278,05) toegekend wordt aan het belang van derden.

CVBA Tehuis van de CD&V sluit boekjaar 2013 af met een verlies van € 983,56.

Het resultaat uit de gewone werking voor financieel resultaat bedraagt € 175.540,94 en kende t.o.v. boekjaar een daling van €390.181,71. Deze daling is te verklaren door de daling in de ontvangen overheidsbijdragen, meer bepaald op provinciaal niveau (zie ook VI).

4. Verslag van de bedrijfsrevisor



KPMG Vias
Keizersplein 44
9300 Aalst
België

Tel. +32 (0)53 85 72 70
Fax +32 (0)53 85 72 72
www.kpmg.be

**FINANCIËEL VERSLAG VAN DE POLITIEKE PARTIJ “CHRISTEN –
DEMOCRATISCH & VLAAMS” EN HAAR COMPONENTEN AFGESLOTEN OP
31 DECEMBER 2013**

VERSLAG VAN DE COMMISSARIS

Overeenkomstig artikel 23 van de Wet van 4 juli 1989 betreffende de beperking en de controle van de verkiezingsuitgaven voor de verkiezingen van federale Kamers, de financiering en de open boekhouding van de politieke partijen, brengen wij U verslag uit over de uitvoering van de controleopdracht die ons werd toevertrouwd door de VZW Agora. Overeenkomstig met artikel 24 van dezelfde Wet, is dit verslag gericht aan de Minister van Financiën, alsook aan de Voorzitters van de Kamer van Volksvertegenwoordigers en van de Senaat en aan de controlecommissie. Dit verslag omvat de geconsolideerde rekening opgesteld overeenkomstig artikel 23 §1 van de Wet van 4 juli 1989 en volgens het door de Controlecommissie vastgelegd schema.

Verklaring over de jaarrekening zonder voorbehoud

Wij hebben de controle uitgevoerd van de bestanddelen van het financieel verslag, opgesteld onder de verantwoordelijkheid van het beheersorgaan van de VZW AGORA, over het boekjaar 2013. Het financieel verslag omvat de geconsolideerde rekening van de politieke partij en haar componenten, afgesloten op 31 december 2013 met een balanstotaal van EUR 14.574.195,18 en waarvan de resultatenrekening afsluit met een overschot van het boekjaar van EUR 229.783,33. Het financieel verslag omvat ook de andere gegevens die overeenkomstig de Wet van 4 juli 1989 zijn vereist.

Het opstellen van de geconsolideerde rekening valt onder de verantwoordelijkheid van het bestuursorgaan. Deze verantwoordelijkheid omvat: het ontwerpen, implementeren en in stand houden van een interne controle met betrekking tot het opstellen en de getrouwe weergave van de jaarrekening zodat deze geen afwijkingen van materieel belang, als gevolg van fraude of van fouten, bevat; het kiezen en toepassen van geschikte waarderingsregels; en het maken van boekhoudkundige ramingen die onder de gegeven omstandigheden redelijk zijn.

KPMG Vias, a Belgian civil NV/SA and a member firm of the KPMG network
of independent member firms affiliated with KPMG International
Cooperative (“KPMG International”), a Swiss entity.

Maatschappelijke zetel:
Bourgetlaan 40
1130 Brussel
België

KPMG Vias NV
Burgerlijke vennootschap met
handelsvorm
BTW BE 0468.571.069
RPR Brussel



*Verslag van de commissaris over het
Financieel verslag van de politieke partij CD&V en haar componenten
afgesloten op 31 december 2013*

Het is onze verantwoordelijkheid een oordeel over deze geconsolideerde rekening tot uitdrukking te brengen op basis van onze controle. Wij hebben onze controle uitgevoerd overeenkomstig de wettelijke bepalingen en volgens de in België geldende controlenormen, zoals uitgevaardigd door het Instituut van de Bedrijfsrevisoren. Deze controlenormen vereisen dat onze controle zo wordt georganiseerd en uitgevoerd dat een redelijke mate van zekerheid wordt verkregen dat de geconsolideerde rekening geen afwijkingen van materieel belang bevat.

Overeenkomstig deze controlenormen hebben wij controlewerkzaamheden uitgevoerd ter verkrijging van controle-informatie over de in de geconsolideerde rekening opgenomen bedragen en toelichtingen. De selectie van deze controlewerkzaamheden is afhankelijk van onze beoordeling welke een inschatting omvat van het risico dat de geconsolideerde rekening afwijkingen van materieel belang bevat als gevolg van fraude of van fouten. Bij het maken van onze risico-inschatting houden wij rekening met de bestaande interne controle van de vereniging met betrekking tot het opstellen en de getrouwe weergave van de jaarrekening ten einde in de gegeven omstandigheden de gepaste werkzaamheden te bepalen maar niet om een oordeel over de effectiviteit van de interne controle van de vereniging te geven. Wij hebben tevens de gegrondheid van de waarderingsregels, de redelijkheid van de boekhoudkundige ramingen gemaakt door de vereniging, alsook de voorstelling van het financieel verslag als geheel beoordeeld. Ten slotte, hebben wij van het bestuursorgaan en van de verantwoordelijken van de vereniging de voor onze controlewerkzaamheden vereiste ophelderingen en inlichtingen verkregen. Wij zijn van mening dat de door ons verkregen controle-informatie een redelijke basis vormt voor het uitbrengen van ons oordeel.

Naar ons oordeel geeft de geconsolideerde rekening afgesloten op 31 december 2013 een getrouw beeld van het geconsolideerde vermogen, de financiële toestand en de geconsolideerde resultaten van de partij en haar componenten, in overeenstemming met het in België van toepassing zijnde boekhoudkundig referentiestelsel.



*Verslag van de commissaris over het
Financieel verslag van de politieke partij CD&V en haar componenten
afgesloten op 31 december 2013*

Bijkomende vermeldingen

Het is onze verantwoordelijkheid om in ons verslag de volgende bijkomende vermeldingen te nemen die niet van aard zijn om de draagwijdte van onze verklaring over de jaarrekening te wijzigen:

- De tabel met de inlichtingen betreffende de geconsolideerde componenten is in overeenstemming met de jaarrekening opgesteld door deze entiteiten.
- De geconsolideerde rekening is opgesteld in overeenstemming met de wettelijke en bestuursrechtelijke bepalingen.
- De administratieve en boekhoudkundige organisatie van de partij en haar componenten is voldoende gebleken om de geconsolideerde rekening op te maken.
- Analyse van de financiële toestand

- Consolidatiekring:

De consolidatiekring is gewijzigd ten aanzien van voorgaand boekjaar. Gelet op de vereffening van de VZW Arrondissement Leuven en de VZW IPOVO Limburg, hielden deze op te bestaan. Bijgevolg werden deze VZW's niet meer opgenomen in de consolidatiekring.

- Andere belangrijke gebeurtenissen met een materiële impact op de geconsolideerde cijfers:

Geen belangrijke elementen te melden.



*Verslag van de commissaris over het
Financieel verslag van de politieke partij CD&V en haar componenten
afgesloten op 31 december 2013*

- Analyse van de vergelijkende consoliderende cijfers:

Het boekjaar 2013 werd afgesloten met een overschot van EUR 229.783,33 tegenover een overschot van EUR 743.823,25 vorig boekjaar. De afname van het resultaat kan verklaard worden door de daling in het resultaat uit de gewone werking. Deze daling (392 duizend euro) kan verklaard worden door:

- (1) Daling in de Belgische overheidsbijdragen;
- (2) Toename van kosten in de rubriek van de aanleg van voorzieningen voor verkiezingsuitgaven. Vorig boekjaar was er een terugname van voorzieningen ten gevolge van de verkiezingen. Tijdens boekjaar 2013 geen verkiezingen en bijgevolg uitsluitend een aanleg van voorzieningen.

Brussel, 31 maart 2014

KPMG Vias Burg. NV
Commissaris
vertegenwoordigd door

Joris Mertens
Bedrijfsrevisor

MODEL II

SAMENVATTING VAN HET FINANCIËEL VERSLAG

Het financieel verslag voor CD&V is opgesteld onder de verantwoordelijkheid van de beheerraad van de VZW AGORA, overeenkomstig de vereisten van het artikel 23 van de wet van 4 juli 1989, en omvat de gegevens die vermeld zijn in de bijlage bij deze wet, zoals ingevoegd door artikel 14 van de wet van 19 november 1998, met name:


- Een document met de identificatie van de partij en haar componenten;
- De samenvattende rekening van elk van deze componenten;
- De geconsolideerde rekening van de partij en haar componenten;
- Het verslag van de bedrijfsrevisor.

De geconsolideerde resultaten van het boekjaar 2013, die uit de geconsolideerde rekening van de partij en haar componenten voortvloeien, vatten volgende gegevens samen:

RESULTATENREKENING	EURO
Opbrengsten uit de gewone werking	9.574.730,43
Kosten uit de gewone werking	-9.399.189,49
Resultaat uit de gewone werking vóór financieel resultaat	175.540,94
Financiële opbrengsten	151.387,15
Financiële kosten	-35.277,50
Resultaat uit de gewone werking vóór belastingen	291.650,59
Uitzonderlijke opbrengsten	383,54
Uitzonderlijke kosten	-62.250,80
Resultaat vóór belastingen	229.783,33
Belastingen	0,00
Resultaat van het boekjaar	229.783,33
Aandeel van derden in het resultaat	-278,65
Aandeel van de groep in het resultaat	230.061,98

De bedrijfsrevisor heeft over de geconsolideerde jaarrekening van het boekjaar een verklaring zonder voorbehoud afgegeven.

Voor de beheerraad van de VZW Agora



Yves De Graeve

Voorzitter RvB AGORA VZW

Brussel, 31.03.2014


5. sp.a

sp.a
en haar COMPONENTEN
FINANCIËEL VERSLAG 2013

sp.a
Financieel Verslag
Boekjaar 2013**FINANCIËEL VERSLAG MET BETREKKING TOT
sp.a
EN HAAR COMPONENTEN****I. Inleiding.**

Overeenkomstig artikel 24 van de wet van 4 juli 1989 betreffende de beperkingen en de controle van de verkiezingsuitgaven, de financiering en de open boekhouding van de politieke partijen, is huidig verslag gericht aan de Minister van Financiën, aan de Voorzitters van de Kamer van Volksvertegenwoordigers en van de Senaat en aan de Controlecommissie. De lijst van de componenten werden vastgesteld door de Raad van Bestuur van de VZW Organisatie Socialistische Partij, afgekort OSP VZW.

Brussel, 28 april 2014

Bruno Tobback
Voorzitter OSP VZW

II. Identificatie van de partij en haar componenten.

De VZW Organisatie Socialistische Partij, afgekort OSP VZW is, sinds 11 mei 2009, overeenkomstig artikel 22 van de wet van 4 juli 1989 betreffende de beperkingen en de controle van de verkiezingsuitgaven, de financiering en de open boekhouding van de politieke partijen, verantwoordelijk voor de neerlegging van de geconsolideerde rekeningen van sp.a en haar componenten. De lijst van de componenten, evenals de geconsolideerde jaarrekening, inclusief de waarderingsregels worden vastgesteld door de Raad van Bestuur van de VZW Organisatie Socialistische Partij, afgekort OSP VZW. De lijst van de componenten houdt rekening met de gevolgen van het KB van 11 mei 2009 (Koninklijk besluit tot wijziging van het koninklijk besluit van 31 juli 1989 tot herkenning van de instellingen die gemachtigd zijn de dotaties te ontvangen voor de financiering van de politieke partijen).

De Raad van Bestuur van OSP VZW, heeft de waarderingsregels goedgekeurd en deze werden eenvormig toegepast in elk van de componenten.

De consolidatiekring ziet er als volgt uit:

Bijlage 1:	Organisatie Socialistische Partij VZW, afgekort OSP VZW
Bijlage 2:	sp.a FVER
Bijlage 3:	sp.a fractie Vlaams Parlement FVER
Bijlage 4:	sp.a fractie Kamer van Volksvertegenwoordigers FVER
Bijlage 5:	sp.a fractie Senaat FVER
Bijlage 6:	sp.a fractie provincie Oost-Vlaanderen
Bijlage 7:	sp.a Oost-Vlaanderen FVER
Bijlage 8:	OSP.A Oost-Vlaanderen VZW
Bijlage 9:	sp.a fractie provincie Antwerpen
Bijlage 10:	sp.a Antwerpen FVER
Bijlage 11:	OSP.A Antwerpen VZW
Bijlage 12:	sp.a fractie provincie West-Vlaanderen
Bijlage 13:	sp.a West-Vlaanderen FVER
Bijlage 14:	OSP.A West-Vlaanderen VZW
Bijlage 15:	Mostaert VZW
Bijlage 16:	sp.a federatie Brussel FVER
Bijlage 17:	sp.a Brussels Hoofdstedelijke Raad FVER
Bijlage 18:	sp.a fractie provincie Vlaams-Brabant
Bijlage 19:	sp.a Vlaams-Brabant FVER
Bijlage 20:	OSP.A Vlaams-Brabant VZW
Bijlage 21:	sp.a fractie provincie Limburg
Bijlage 22:	sp.a Limburg FVER
Bijlage 23:	Socialistisch Studie- en documentatiecentrum Willy Claes VZW

sp.a
Financieel Verslag
Boekjaar 2013**III. Geconsolideerde jaarrekening van sp.a en haar componenten.**

Jaarrekening per 31/12/2013

I. BALANS**ACTIVA**

VASTE ACTIVA

I. OPRICHTINGSKOSTEN (TOELICHTING I)	
II. IMMATERIELE VASTE ACTIVA (TOELICHTING II)	
III. MATERIELE VASTE ACTIVA (TOELICHTING III)	
A. Terreinen en gebouwen	
B. Installaties, machines en uitrusting	
C. Meubilair en rollend materieel	
D. Leasing en soortgelijke rechten	
E. Overige materiële vaste activa	
F. Activa in aanbouw en vooruitbetalingen	
IV. FINANCIELE VASTE ACTIVA (TOELICHTING IV)	
VLOTTENDE ACTIVA	
V. VORDERINGEN OP MEER DAN EEN JAAR	
A. Vorderingen uit gewone werking	
B. Overige vorderingen	
VI. VOORRADEN EN BESTELLINGEN IN UITVOERING	
VII. VORDERINGEN OP TEN HOOGSTE EEN JAAR	
A. Vorderingen uit gewone werking	
B. Overige vorderingen	
VIII. GELDBELEGGINGEN	
IX. LIQUIDE MIDDELEN	
X. OVERLOPENDE REKENINGEN	
TOTAAL DER ACTIVA	

Boekjaar N	Boekjaar N-1
689.248,94	596.397,96
0,00	0,00
8.228,00	0,00
518.656,01	434.147,77
77.173,26	91.789,85
19.986,23	32.004,90
0,00	0,00
0,00	0,00
0,00	0,00
65.205,44	38.455,44
15.583.110,92	14.766.514,74
225.463,02	162.917,10
0,00	0,00
0,00	0,00
329.172,33	1.062.836,30
75.785,69	438.705,09
7.442.024,70	6.397.693,28
7.312.018,39	6.530.580,01
198.646,79	173.782,96
16.272.359,86	15.362.912,70

sp.a
Financieel Verslag
Boekjaar 2013

PASSIVA		Boekjaar N	Boekjaar N-1
EIGEN VERMOGEN		9.181.003,97	8.928.448,03
I.	MAATSCHAPPELIJK FONDS EN RESERVES	0,00	0,00
II.	HERWAARDERINGSMEERWAARDEN	123.946,76	123.946,76
III.	OVERGEDRAGEN RESULTAAT :		
	overgedragen overschot	9.057.057,21	8.804.501,27
	overgedragen tekort	(-)	
IV.	KAPITAALSUBSIDIES	0,00	0,00
VOORZIENINGEN EN UITGESTELDE BELASTINGEN		5.723.925,51	4.778.302,09
V.A.	VOORZIENINGEN VOOR RISICO'S EN KOSTEN (TOELICHTING V)		
	A. Voorzieningen voor verkiezingspropaganda	5.401.242,64	4.480.619,22
	B. Voorzieningen voor pensioenen en soortgelijke verplichtingen	0,00	0,00
	C. Voorzieningen voor grote herstellings- en onderhoudswerken	24.789,35	24.789,35
	D. Voorzieningen voor overige risico's en kosten	297.893,52	272.893,52
V.B.	UITGESTELDE BELASTINGEN		
SCHULDEN		1.367.430,38	1.656.162,58
VI.	SCHULDEN OP MEER DAN EEN JAAR		
	A. Financiële schulden		
	1. Kredietinstellingen	0,00	0,00
	2. Leasingschulden en soortgelijke		
	3. Overige leningen	0,00	0,00
	B. Schulden uit gewone werking	0,00	0,00
	C. Overige schulden	153.344,90	122.629,11
VII.	SCHULDEN OP TEN HOOGSTE EEN JAAR		
	A. Schulden op meer dan één jaar die binnen het jaar vervallen	0,00	0,00
	B. Financiële schulden		
	1. Kredietinstellingen	0,00	0,00
	2. Overige schulden	0,00	0,00
	C. Schulden uit gewone werking	525.901,01	513.358,22
	D. Schulden met betrekking tot belastingen, bezoldigingen en sociale lasten		
	1. Belastingen	99.758,77	63.886,76
	2. Bezoldigingen en sociale lasten	295.830,19	414.419,30
	E. Overige schulden	276.079,59	495.636,61
VIII.	OVERLOPENDE REKENINGEN	16.515,92	46.232,58
TOTAAL DER PASSIVA		16.272.359,86	15.362.912,70

sp.a
Financieel Verslag
Boekjaar 2013

2. RESULTATENREKENING

I. OPBRENGSTEN UIT DE GEWONE WERKING

- A. Belgische overheidsbijdragen (toelichting VI)
 B. Andere bijdragen
 0. Geconsolideerde verbonden entiteiten
 1. Niet geconsolideerde verbonden entiteiten
 2. Mandatarissen
 3. Andere (toelichting VII)
 C. Lidgelden (toelichting VIII)
 D. Opbrengsten uit het onroerend vermogen
 E. Opbrengsten van manifestaties, publicaties en reclame
 F. Giften, schenkingen of legaten van natuurlijke personen
 G. Diverse opbrengsten (toelichting IX)

II. KOSTEN VOOR DE GEWONE WERKING

- A I. Voorraden en werken in uitvoering
 1. Inkopen
 2. Wijziging in de voorraad en bestellingen in uitvoering
 II. Dotaties
 1. Niet geconsolideerde verbonden entiteiten
 2. Mandatarissen
 3. Andere (toelichting X)
 B. Diensten en diverse goederen
 1. Huisvestingskosten
 2. Administratie en beheer
 3. Publicaties
 4. Reclame, propaganda en vergaderingen,
 inbegrepen de verkiezingskosten (toelichting XI)
 5. Diverse kosten
 C. Personeelskosten (toelichting XII)
 D. Afschrijvingen en waardeverminderingen op oprichtingskosten,
 immateriële en materiële vaste activa
 E. Waardeverminderingen op voorraden en vorderingen uit de
 gewone werking
 F. Voorzieningen voor risico's en kosten (toevoegingen +,
 bestedingen -, terugnemingen -)
 G. Andere kosten voor de gewone werking
 H. Geactiveerde kosten (toelichtingen I, II en XI)
 I. Afschrijvingen op consolidatieverschillen

III. RESULTAAT UIT DE GEWONE WERKING
VÓÓR FINANCIËEL RESULTAAT

	Boekjaar N	Boekjaar N-1
	8.349.922,30	9.739.353,60
A. Belgische overheidsbijdragen (toelichting VI)	5.925.830,46	6.108.376,29
B. Andere bijdragen	1.221.919,55	1.298.140,26
0. Geconsolideerde verbonden entiteiten	0,00	0,00
1. Niet geconsolideerde verbonden entiteiten	0,00	0,00
2. Mandatarissen	1.221.919,55	1.298.140,26
3. Andere (toelichting VII)	0,00	0,00
C. Lidgelden (toelichting VIII)	321.260,86	327.619,27
D. Opbrengsten uit het onroerend vermogen	70.947,21	70.948,67
E. Opbrengsten van manifestaties, publicaties en reclame	8.324,24	46.605,24
F. Giften, schenkingen of legaten van natuurlijke personen	0,00	0,00
G. Diverse opbrengsten (toelichting IX)	801.639,98	1.887.663,87
	8.148.349,35	9.297.227,12
A I. Voorraden en werken in uitvoering	104.580,85	90.932,26
1. Inkopen	104.580,85	90.932,26
2. Wijziging in de voorraad en bestellingen in uitvoering	0,00	0,00
II. Dotaties	438.008,21	635.741,76
1. Niet geconsolideerde verbonden entiteiten	347.923,66	524.805,76
2. Mandatarissen	0,00	0,00
3. Andere (toelichting X)	90.084,55	110.936,00
B. Diensten en diverse goederen	3.977.472,94	5.880.035,59
1. Huisvestingskosten	430.319,31	398.867,23
2. Administratie en beheer	1.518.046,06	1.375.930,83
3. Publicaties	592.791,05	533.276,77
4. Reclame, propaganda en vergaderingen, inbegrepen de verkiezingskosten (toelichting XI)	1.422.876,68	3.561.905,19
5. Diverse kosten	13.439,84	10.055,57
C. Personeelskosten (toelichting XII)	2.431.950,00	2.597.252,06
D. Afschrijvingen en waardeverminderingen op oprichtingskosten, immateriële en materiële vaste activa	168.010,91	189.102,00
E. Waardeverminderingen op voorraden en vorderingen uit de gewone werking	0,00	0,00
F. Voorzieningen voor risico's en kosten (toevoegingen +, bestedingen -, terugnemingen -)	945.623,42	-187.131,29
G. Andere kosten voor de gewone werking	82.703,02	91.294,74
H. Geactiveerde kosten (toelichtingen I, II en XI)	0,00	0,00
I. Afschrijvingen op consolidatieverschillen	0,00	0,00
	201.572,95	442.126,48

RESULTATENREKENING (vervolg)

IV. FINANCIËLE OPBRENGSTEN
A. Opbrengsten uit financiële vaste activa
B. Opbrengsten uit vlottende activa
C. Overige financiële opbrengsten
V. FINANCIËLE KOSTEN
A. Kosten van schulden
B. Waardeverminderingen op vlottende activa andere dan bedoeld onder II E
C. Overige financiële kosten
VI. RESULTAAT UIT DE GEWONE WERKING NA FINANCIËEL RESULTAAT
VII. UITZONDERLIJKE OPBRENGSTEN (toelichting XIII)
VIII. UITZONDERLIJKE KOSTEN (toelichting XIV)
IX. BELASTINGEN OP HET RESULTAAT (+) (-)
X. RESULTAAT VAN HET BOEKJAAR
A. Overschot van het boekjaar (+)
B. Tekort van het boekjaar(-)

Boekjaar N	Boekjaar N-1
115.581,92	113.036,07
0,00	0,00
110.581,92	112.770,77
5.000,00	265,30
4.452,20	3.997,19
34,23	11,81
0,00	0,00
4.417,97	3.985,38
312.702,67	551.165,36
54.084,37	23.530,75
114.231,10	123.528,64
0,00	0,00
252.555,94	451.167,47

EVOLUTIE VAN HET GECONSOLIDEERD PATRIMONIUM

	Per einde v. vorig boekj.	Toevoeging	Terugneming	Per einde van het boekjaar
A. Maatschappelijk fonds en reserves	0,00	0,00		0,00
B. Herwaarderingsmeerwaarden	123.946,76	0,00		123.946,76
C. Overgedragen resultaat				
1. Overgedragen overschot (+)	8.804.501,27	252.555,94	0,00	9.057.057,21
2. Overgedragen tekort (-)				
D. Kapitaalsubsidies	0,00	0,00	0,00	0,00
E. Belangen van derden	0,00	0,00	0,00	0,00
Geconsolideerd patrimonium	8.928.448,03	252.555,94	0,00	9.181.003,97

sp.a
Financieel Verslag
Boekjaar 2013

3. TOELICHTING

I. STAAT VAN DE OPRICHTINGSKOSTEN

	Oprichtings- kosten	Herstructu- reringskost.	Totaal
a) Nettoboekwaarde per einde van vorig boekjaar	0,00	0,00	0,00
b) Mutaties tijdens het boekjaar	0,00	0,00	0,00
- Kosten van het boekjaar	0,00	0,00	0,00
- Afschrijvingen	0,00	0,00	0,00
- Andere	0,00	0,00	0,00
)	(+)	(-)	(+)
c) Netto boekwaarde per einde van het boekjaar (a-b)	0,00	0,00	0,00

II. STAAT VAN DE IMMATERIELE VASTE ACTIVA

	Geactiveerde kosten voor verkiezings- propaganda	Andere Immateriële Vaste activa	Totaal
a) Aanschaffingswaarde			
Per einde van het vorige boekjaar	0,00	0,00	0,00
Mutaties tijdens het boekjaar			
- Aanschaffingen met inbegrip van de geproduceerde vaste activa en andere activeringen	0,00	10.285,00	10.285,00
- Overdrachten en buitengebruikstellingen	(-) 0,00	0,00	0,00
- Overboekingen van een post naar een andere	(+) (-) 0,00	0,00	0,00
Per einde van het boekjaar	0,00	10.285,00	10.285,00
c) Afschrijvingen en waardeverminderingen			
Per einde van het vorige boekjaar	0,00	0,00	0,00
Mutaties tijdens het boekjaar			
- Geboekt	0,00	2.057,00	2.057,00
- Teruggenomen want overtollig	(-) 0,00	0,00	0,00
- Verworven van derden			
- Afgeboekt na overdrachten en buitengebruikstellingen	(-) 0,00	0,00	0,00
- Overgeboekt van een post naar een andere	(+) (-) 0,00	0,00	0,00
Per einde van het boekjaar	0,00	2.057,00	2.057,00
d) Netto boekwaarde per einde van het boekjaar (a-c)	0,00	8.228,00	8.228,00

sp.a
Financieel Verslag
Boekjaar 2013

III. STAAT VAN DE MATERIELE VASTE ACTIVA

(Eerste deel)	Terreinen en Gebouwen	Installaties Machines en Uitrusting	Meubilair en Rollend Materieel
a) Aanschaffingswaarde			
Per einde van het vorige boekjaar	2.296.831,88	565.549,31	451.761,76
Mutaties tijdens het boekjaar			
- Aanschaffingen, met inbegrip van de geproduceerde vaste activa	174.909,24	46.139,80	2.777,84
- Overdrachten en buitengebruikstellingen	(-) 0,00	-38.417,92	0,00
- Overboekingen van een post naar een andere	(+) (-) 0,00	0,00	0,00
Per einde van het boekjaar	2.471.741,12	573.271,19	454.539,60
b) Meerwaarden			
Per einde van het vorige boekjaar	123.946,76	0,00	0,00
Mutaties tijdens het boekjaar			
- Geboekt	0,00	0,00	0,00
- Verworven van derden	0,00	0,00	0,00
- Afgeboekt	(-) 0,00	0,00	0,00
- Overgeboekt van een post naar een andere	(+) (-) 0,00	0,00	0,00
Per einde van het boekjaar	123.946,76	0,00	0,00
c) Afschrijvingen en waardeverminderingen			
Per einde van het vorige boekjaar	1.986.630,87	473.759,47	419.756,84
Mutaties tijdens het boekjaar			
- Geboekt	90.401,00	60.756,38	14.796,53
- Teruggenomen want overtollig	(-) 0,00	0,00	0,00
- Verworven van derden	0,00	0,00	0,00
- Afgeboekt na overdracht en buitengebruikstelling	(-) 0,00	-38.417,92	0,00
- Overgeboekt van een post naar een andere	(+) (-) 0,00	0,00	0,00
Per einde van het boekjaar	2.077.031,87	496.097,93	434.553,37
d) Nettoboekwaarde per einde boekjaar (a+b-c)	518.656,01	77.173,26	19.986,23

III. STAAT VAN DE MATERIELE VASTE ACTIVA

(Tweede deel)

a) Aanschaffingswaarde

Per einde van het vorig boekjaar
Mutaties tijdens het boekjaar
- Aanschaffingen met inbegrip van de
geproduceerde vaste activa
- Overdrachten en buitengebruikstellingen
- Overboekingen van een post naar een andere

(-)
(+)(-)

	Leasing en soortelijke rechten	Overige materiële vaste activa	Activa in aan- bouw en vooruit- betalingen
Per einde van het vorig boekjaar	0,00	0,00	0,00
Mutaties tijdens het boekjaar			
- Aanschaffingen met inbegrip van de geproduceerde vaste activa	0,00	0,00	0,00
- Overdrachten en buitengebruikstellingen	0,00	0,00	0,00
- Overboekingen van een post naar een andere	0,00	0,00	0,00
Per einde van het boekjaar	0,00	0,00	0,00

b) Meerwaarden

Per einde van het vorige boekjaar
Mutaties tijdens het boekjaar
- Geboekt
- Verworven van derden
- Afgeboekt
- Overgeboekt van een post naar een andere

(-)
(+)(-)

Per einde van het vorige boekjaar	0,00	0,00	0,00
Mutaties tijdens het boekjaar			
- Geboekt	0,00	0,00	0,00
- Verworven van derden	0,00	0,00	0,00
- Afgeboekt	0,00	0,00	0,00
- Overgeboekt van een post naar een andere	0,00	0,00	0,00
Per einde van het boekjaar	0,00	0,00	0,00

c) Afschrijvingen en waardeverminderingen

Per einde van het vorige boekjaar
Mutaties tijdens het boekjaar
- Geboekt
- Teruggenomen want overtollig
- Verworven van derden
- Afgeboekt na overdracht en buiten-
gebruikstellingen
- Overgeboekt van een post naar een andere

(-)
(-)
(+)(-)

Per einde van het vorige boekjaar	0,00	0,00	0,00
Mutaties tijdens het boekjaar			
- Geboekt	0,00	0,00	0,00
- Teruggenomen want overtollig	0,00	0,00	0,00
- Verworven van derden	0,00	0,00	0,00
- Afgeboekt na overdracht en buiten- gebruikstellingen	0,00	0,00	0,00
- Overgeboekt van een post naar een andere	0,00	0,00	0,00
Per einde van het boekjaar	0,00	0,00	0,00

d) Nettoboekwaarde per einde van het boekjaar (a+b-c)

Waarvan: - Terreinen en gebouwen
- Installaties, machines en uitrusting
- Meubilair en rollend materieel

0,00	0,00	0,00
0,00		
0,00		
0,00		

sp.a
Financieel Verslag
Boekjaar 2013

IV. STAAT VAN DE FINANCIELE VASTE ACTIVA

1. Deelnemingen en aandelen

		Financiële vaste activa
a) Aanschaffingswaarde		
	Per einde van het vorige boekjaar	40.018,09
	Mutaties tijdens het boekjaar	
	- Aanschaffingen	25.000,00
	- Overdrachten en buitengebruikstellingen	(-) 0,00
	- Overboekingen van een post naar een andere	(+) (-) 0,00
	Per einde van het boekjaar	65.018,09
b) Meerwaarden		
	Per einde van het vorige boekjaar	0,00
	Mutaties tijdens het boekjaar	
	- Geboekt	0,00
	- Verworven van derden	0,00
	- Afgeboekt	(-) 0,00
	- Overboekingen van een post naar een andere	(+) (-) 0,00
	Per einde van het boekjaar	0,00
c) Waardeverminderingen		
	Per einde van het vorige boekjaar	0,00
	Mutaties tijdens het boekjaar	
	- Geboekt	0,00
	- Teruggenomen want overtollig	(-) 0,00
	- Verworven van derden	0,00
	- Afgeboekt na overdrachten en buitengebruikstellingen	(-) 0,00
	- Overboekingen van een post naar een andere	(+) (-) 0,00
	Per einde van het boekjaar	0,00
d) Niet-opgevraagde bedragen		
	Per einde van het vorige boekjaar	3.337,05
	Mutaties tijdens het boekjaar	(+) (-) 0,00
	Per einde van het boekjaar	3.337,05
	Netto boekwaarde per einde van het boekjaar (a+b-c-d)	61.681,04

2. Vorderingen

Nettoboekwaarde per einde van het vorige boekjaar	1.774,40
Mutaties tijdens het boekjaar:	
- Toevoegingen	2.500,00
- Terugbetalingen	(-) -750,00
- Geboekte Waardeverminderingen	(-) 0,00
- Teruggenomen waardeverminderingen	(+) 0,00
- Wisselkoersverschillen	(+) (-) 0,00
- Overige	(+) (-) 0,00
Nettoboekwaarde per einde van het boekjaar	3.524,40
Gecumuleerde waardeverminderingen op vorderingen Per einde boekjaar	0,00

sp.a
Financieel Verslag
Boekjaar 2013V. EVOLUTIE VAN DE VOORZIENINGEN VOOR RISICO'S EN KOSTEN
(RUBRIEK V.A. VAN HET PASSIEF)

	Voorzieningen Verkiezings- propaganda	Pensioenen en soort- Gelijke verplichtingen	Voorzieningen voor grote her- stellings- en onderhouds- werken
Per einde van het vorige boekjaar	4.480.619,22	0,00	24.789,35
Mutaties van het boekjaar			
- Toevoeging	(+) 1.145.792,66	0,00	0,00
- Bestedingen en terugnemingen	(-) -225.169,24	0,00	0,00
Per einde van het boekjaar	5.401.242,64	0,00	24.789,35

	Andere voorzieningen	Totaal
Per einde van het vorige boekjaar	272.893,52	4.778.302,09
Mutaties van het boekjaar		
- Toevoeging	(+) 25.000,00	1.170.792,66
- Bestedingen en terugnemingen	(-) 0,00	-225.169,24
Per einde van het boekjaar	297.893,52	5.723.925,51

VI. BELGISCHE OVERHEIDSBIJDRAGEN; DETAIL (RUBRIEK IA RESULTATENREKENING)

DEEL 1

	Nationale Werkings- Entiteit	Studie- Dienst	Weten- schappelijke- instellingen
A. Bijdragen van :			
Kamer van Volksvertegenwoordigers	0,00	0,00	0,00
Senaat	0,00	0,00	0,00
Gemeenschapsraden (Vlaamse Raad)	0,00	0,00	0,00
Gewestraden (Brussels Hoofdstedelijk Gewest)	0,00	0,00	0,00
Sub-totaal	-	0,00	0,00
B. Subsidies			
Federale Overheid	0,00	0,00	0,00
Gemeenschappen	0,00	0,00	0,00
Gewesten	0,00	0,00	0,00
Provincies	0,00	0,00	0,00
Gemeenten	0,00	0,00	0,00
Sub-totaal	0,00	0,00	0,00
C. Overige subsidies	0,00	0,00	0,00
TOTAAL :	0,00	0,00	0,00

DEEL 2

	Politieke vormings- Instelling	Politieke omroep- Vereniging	Instelling Art. 22
A. Bijdragen van :			
Kamer van Volksvertegenwoordigers	0,00	0,00	988.133,52
Senaat	0,00	0,00	1.003.389,12
Gemeenschapsraden (Vlaamse Raad)	0,00	0,00	1.290.280,92
Gewestraden (Brussels Hoofdstedelijk Gewest)	0,00	0,00	-
Sub-totaal	0,00	0,00	3.281.803,56
B. Subsidies			
Federale Overheid	0,00	0,00	0,00
Gemeenschappen	0,00	0,00	0,00
Gewesten	0,00	0,00	0,00
Provincies	0,00	0,00	0,00
Gemeenten	0,00	0,00	0,00
Sub-totaal	0,00	0,00	0,00
C. Overige subsidies			
TOTAAL :	0,00	0,00	3.281.803,56

(1) Vermeld of de instelling artikel 22 de Nationale werkingsentiteit en/of studiedienst bevat: Ja-Neeen (schrappen wat past)

sp.a
Financieel Verslag
Boekjaar 2013

DEEL 3

A.	Bijdragen van :
	Kamer van Volksvertegenwoordigers
	Senaat
	Gemeenschapsraden (Vlaamse Raad)
	Gewestraden (Brussels Hoofdstedelijk Gewest)
	Sub-totaal
B.	Subsidies
	Federale Overheid
	Gemeenschappen
	Gewesten
	Provincies
	Gemeenten
	Sub-totaal
C.	Overige subsidies
	TOTAAL :

Arondisse- Menten (kieskringen)	Politieke Fracties	Totaal
0,00	683.797,92	1.671.931,44
0,00	617.610,48	1.620.999,60
0,00	583.321,68	1.873.602,60
0,00	56.156,64	56.156,64
0,00	1.940.886,72	5.222.690,28
0,00	0,00	0,00
0,00	0,00	0,00
0,00	31.115,56	31.115,56
546.260,84	125.763,78	672.024,62
0,00	0,00	0,00
546.260,84	156.879,34	703.140,18
0,00	0,00	0,00
546.260,84	2.097.766,06	5.925.830,46

VII. ANDERE BIJDRAGEN (Rubriek I B.3. van de resultatenrekening)

Uitsplitsing van deze rubriek indien het belangrijke bedragen betreft.

.....

Totaal :

Boekjaar N	Boekjaar N-1
0,00	0,00
0,00	0,00

VIII. LIDGELDEN (Rubriek I C van de resultatenrekening)

1. Partijkaarten

Lidgelden (a)
Lidgelden afgestaan aan niet-geconsolideerde
Partijgeledingen (b)

Saldo lidgelden van de in de consolidatiekring
opgenomen partijgeledingen (a-b)

2. Andere lidgelden

Netto-totaal van de lidgelden (1+2)

Boekjaar N	Boekjaar N-1
321.260,86	327.619,27
0,00	0,00
321.260,86	327.619,27
0,00	0,00
321.260,86	327.619,27

IX. DIVERSE OPBRENGSTEN (Rubriek I.G. van de resultatenrekening)

Uitsplitsing van deze rubriek indien het belangrijke bedragen betreft.

Recuperatie diverse goederen en diensten
Recuperatie personeelskosten
Recuperatie verkiezingen
Diverse recuperaties

Totaal :

Boekjaar N	Boekjaar N-1
193.118,43	241.508,41
580.654,31	629.084,16
0,00	946.098,80
27.867,24	70.972,50
801.639,98	1.887.663,87

X. ANDERE DOTATIES (Rubriek II.A.II.3. van de resultatenrekening)

Uitsplitsing van deze rubriek indien het belangrijke bedragen betreft.

Dotaties aan andere verenigingen en groeperingen

Totaal :

Boekjaar N	Boekjaar N-1
90.084,55	110.936,00
90.084,55	110.936,00

sp.a
Financieel Verslag
Boekjaar 2013**XI. DOOR DE PARTIJ VERSTREKTE UITSPLOTSING M.B.T. RECLAME, PROPAGANDA EN VERGADERINGEN, INBEGREPEN VERKIEZINGSKOSTEN****XI.A. UITSPLOTSINGEN VAN DE RUBRIEK II.B.4. VAN DE RESULTATENREKENING**

1. Publiciteitskost, propaganda
2. Vergaderingen
3. Verkiezingskosten (in de zin van de wet dd.4 juli 1989)(Detail hierna)

Totaal van de rubriek

Boekjaar N	Boekjaar N-1
270.721,35	167.447,01
972.167,83	962.992,60
179.987,50	2.431.465,58
1.422.876,68	3.561.905,19

XI.B. DETAIL VAN DE VERKIEZINGSKOSTEN VOLGENS BESTEMMING (Toelichting XI.A.3)

1. Verkiezingskosten van de partij en haar geconsolideerde entiteiten
2. Verkiezingssteun overgemaakt aan niet-geconsolideerde verbonden entiteiten
3. Verkiezingssteun overgemaakt aan mandatarissen

Totaal van de verkiezingskosten

Boekjaar N	Boekjaar N-1
179.987,50	2.431.465,58
0,00	0,00
0,00	0,00
179.987,50	2.431.465,58

XI.C. SYNTHESE VAN DE VERKIEZINGSKOSTEN OVER HET BOEKJAAR

- + Verkiezingskosten (zie toelichting XI.A.3 of XI.B)
- Geactiveerde verkiezingskosten (toelichting II.)
- + Geboekte afschrijvingen op geactiveerde verkiezingskosten (toelichting II.)
- + Toevoegingen aan voorzieningen voor verkiezingspropaganda (toelichting V.)
- Bestedingen en terugnemingen voorzieningen voor verkiezings-Propaganda (toelichting V.)
- = Invloed van de verkiezingskosten op het resultaat van het boekjaar

Boekjaar N	Boekjaar N-1
179.987,50	2.431.465,58
0,00	0,00
0,00	0,00
1.145.792,66	1.161.364,18
-225.169,24	-1.373.495,47
1.100.610,92	2.219.334,29

XII. PERSONEELSKOSTEN

	Boekjaar N	Boekjaar N-1
A. Personeelskosten (rubriek II.C. van de resultatenrekening)		
1. Bezoldigingen en rechtstreekse sociale voordelen	1.962.418,05	2.110.192,58
2. Patronale bijdragen voor sociale verzekeringen	348.420,31	363.206,99
3. Patronale premies voor bovenwettelijke verzekeringen	36.590,03	35.535,13
4. Andere personeelskosten	84.521,61	88.317,36
5. Pensioenen	0,00	0,00
Totaal :	2.431.950,00	2.597.252,06
B. Kost van het aan de geconsolideerde entiteiten permanent ter beschikking gesteld personeel (begrepen in rubriek II.B.2 van de resultatenrekening)	0,00	0,00
C. Doorgerekende personeelskosten aan de niet in de consolidatiekring opgenomen verbonden entiteiten (begrepen in rubriek I.G. van de resultatenrekening)	0,00	0,00
D. Gedragen personeelskost (= A + B - C)	2.431.950,00	2.597.252,06

XIII. UITZONDERLIJKE OPBRENGSTEN (Rubriek VII van de resultatenrekening)

	Boekjaar N	Boekjaar N-1
A. Terugneming van afschrijvingen en van waardeverminderingen op immateriële en materiële vaste activa	0,00	0,00
B. Terugneming van waardeverminderingen op financiële vaste activa	0,00	0,00
C. Terugneming van voorzieningen voor uitzonderlijke risico's en kosten		
D. Meerwaarden bij de realisatie van vaste activa	0,00	0,00
E. Andere uitzonderlijke opbrengsten (opbrengsten vorige boekjaren)	54.084,37	23.530,75
Totaal	54.084,37	23.530,75

De rubriek XIII. E. "Andere uitzonderlijke opbrengsten" wordt verder opgedeeld indien het om een belangrijk bedrag gaat.

sp.a
Financieel Verslag
Boekjaar 2013

XIV. UITZONDERLIJKE KOSTEN (Rubriek VIII van de resultatenrekening)

- A. Uitzonderlijke afschrijvingen en waardeverminderingen op oprichtingskosten, op immateriële en materiële vaste activa
- B. Waardeverminderingen op financiële vaste activa
- C. Voorzieningen voor uitzonderlijke risico's en kosten (toevoegingen +, bestedingen -)
- D. Minderwaarden bij de realisatie van vaste activa
- E. Andere uitzonderlijke kosten (kosten vorige boekjaren)
- F. Als herstructureringskosten geactiveerde uitzonderlijke kosten

	Boekjaar N	Boekjaar N-1
	0,00	0,00
	0,00	0,00
	0,00	0,00
	0,00	0,00
	114.231,10	123.528,64
(-)	0,00	0,00
Totaal	114.231,10	123.528,64

De rubriek XIV. E. "Andere uitzonderlijke kosten" wordt verder opgedeeld indien het om een belangrijk bedrag gaat.

XV. CASH-FLOW VAN HET BOEKJAAR

- + Resultaat van het boekjaar
- + Afschrijvingen en waardeverminderingen
- Terugneming van afschrijvingen en waardeverminderingen
- + Toevoegingen aan de voorzieningen
- Bestedingen en terugnemingen van voorzieningen
- Geactiveerde kosten
- Kapitaalsubsidies
- = cash-flow van het boekjaar

	Boekjaar N	Boekjaar N-1
	252.555,94	451.167,47
	168.010,91	189.102,00
	0,00	0,00
	1.170.792,66	1.186.364,18
	-225.169,24	-1.373.495,47
	0,00	0,00
	0,00	0,00
	1.366.190,27	453.138,18

XVI. Samenvatting van de waarderingsregels

De hierna voorgestelde waarderingsregels bevatten al de waarderingsregels die van toepassing zijn in het raam van de boekhoudkundige verrichtingen van de consoliderende entiteit en van de geconsolideerde componenten.

De hierbij gevoegde rekeningen worden in principe opgesteld op basis van de boekhoudkundige beginselen en waarderingsregels in overeenstemming met de Wet van 17 juli 1975 en in uitvoering van deze Wet uitgevaardigde Koninklijke Besluiten. Het continuïteitsprincipe met betrekking tot de toegepaste boekings- en waarderingsregels werd gerespecteerd.

Dit houdt onder meer in dat :

De consolidatiekring bestaat uit deze entiteiten die worden opgenomen in een schrijven van de Voorzitter van de VZW Organisatie Socialistische Partij, afgekort OSP VZW aan de heer Flahaut André, Voorzitter van de Kamer.

De vaste activa zijn gewaardeerd tegen aanschaffingswaarde. Ze worden afgeschreven volgens de lineaire en degressieve methode op basis van de verwachte levensduur.

	<u>Looptijd</u>
Oprichtingskosten en immateriële vaste activa	5 jaar (lineair)
Installaties, machines en uitrusting	5 of 10 jaar (lineair)
Materieel	5 jaar (lineair)
Computermateriaal	3 jaar (degressief/lineair)
Meubilair	10 jaar (lineair)
Rollend materieel	3 of 4 jaar (lineair)
Gebouwen	33 jaar (lineair)
Renovatie Gebouwen	10 jaar (lineair)

De debiteuren worden gewaardeerd aan nominale waarde. Waardeverminderingen voor dubieuze of oninbare vorderingen worden geboekt en afgetrokken van de posten van het actief waarop ze betrekking hebben. Vorderingen ouder dan 3 jaar zijn in principe onderhevig aan een waardevermindering tenzij een afbetalingsplan wordt overeengekomen. Vorderingen ouder dan 3 jaar met betrekking tot afdrachten worden afgeboekt tenzij de vordering betrekking heeft op een nog zetelend mandataris. Na 1 jaar worden de vorderingen op lange termijn geplaatst.

De overige vorderingen worden eveneens gewaardeerd tegen nominale waarde. Waardeverminderingen voor dubieuze of oninbare vorderingen worden geboekt en afgetrokken van de posten van het actief waarop ze betrekking hebben.

Herwaarderingsmeerwaarden, die voortvloeien uit de herwaardering van materiële vaste activa, worden geboekt indien de waarde van de materiële vaste activa op vaststaande en duurzame wijze uitstijgt boven de boekwaarde, en indien deze activa noodzakelijk zijn voor de voortzetting van de vereniging. Herwaarderingsmeerwaarden blijven in deze rubriek opgenomen zolang de activa waarop zij betrekking hebben niet worden gerealiseerd.

Voorzieningen voor risico's en kosten inclusief deze voor de verkiezingsuitgaven worden aangelegd in functie van de te verwachten kosten en uitgaven, in de mate dat zij op balansdatum waarschijnlijk of zeker zijn en kunnen gewaardeerd of geraamd worden op basis van objectieve beoordelingscriteria door

sp.a
Financieel Verslag
Boekjaar 2013

de Raad van Bestuur. In het ander geval, worden de kosten en uitgaven ten laste gelegd van het boekjaar van betaling.

De schulden (op meer dan één jaar - op ten hoogste één jaar) en de overlopende rekening (passief) worden gewaardeerd aan nominale waarde. Er wordt rekening gehouden met de nog te betalen kosten op balansdatum die betrekking hebben op het lopende boekjaar.

De kosten van de activiteiten worden opgenomen in de kosten van het boekjaar wanneer ze rechtstreeks kunnen toegewezen worden aan de activiteiten van het boekjaar zelf. De dotaties aan partijgeledingen daarentegen worden opgenomen op het moment van hun toekenning.

De opbrengsten worden in het resultaat opgenomen vanaf het ogenblik dat een vordering juridisch vaststaat en zeker is met uitzondering van de lidgelden en afdrachten. Wat de lidgelden betreft, deze worden geboekt op het tijdstip van de effectieve inning ervan, meer bepaald worden de lidgelden geboekt na ontvangst. Een toerekening van deze baten aan het boekjaar waarop zij betrekking hebben zou resulteren in een meeropbrengst in het betrokken boekjaar, echter in de mate dat de effectieve inning ervan zeker is. De afdrachten van mandatarissen, daarentegen worden op economische basis verwerkt, met andere woorden op jaareinde werden de niet ontvangen afdrachten met betrekking tot het boekjaar 2013 in opbrengsten genomen. De afboeking van de achterstallige afdrachten, bepaald in de provinciale afdrachtenreglementering, kan slechts gebeuren via een beslissing van het provinciaal bestuur na het eindigen van het mandaat.

Consolidatiemethode: de geconsolideerde jaarrekening van OSP VZW bestaat uit een samenvoeging van al haar componenten die volgens de integrale methode van consolidatie zijn geconsolideerd. Dit betekent dat alle activa, passiva, opbrengsten en kosten, rechten en verbintenissen van alle componenten worden voorgesteld na boeking van de nodige eliminaties.

Er werden geen verkiezingsuitgaven geactiveerd.

XVII. Consolidatieprincipes

Hierna worden de componenten vermeld die niet opgenomen zijn in de consolidatie volgens het principe van de integrale consolidatie

Juridische vorm en benaming van de component	Methode	% opgenomen in consolidatie
NIHIL		

XVIII. Concordantietabel tussen de geconsolideerde gegevens en de individuele gegevens van elke component van de consolidatiekring op het niveau van het resultaat en de evolutie van het eigen vermogen exclusief kapitaalsubsidies.

Juridische vorm en benaming van de component	Eigen vermogen eind vorig boekjaar exclusief kapitaalsubsidies	Verbeteringen en/of wijzigingen in de consolidatiekring	Toevoegingen van het boekjaar	Onttrekkingen van het boekjaar	Andere	Eigen vermogen van het boekjaar exclusief kapitaalsubsidies
Organisatie Socialistische Partij, afgekort OSP VZW	4.741.786,63		294.756,85	0,00	0,00	5.036.543,48
sp.a FVER	810.471,11		18.812,95	0,00	0,00	829.284,06
sp.a fractie Vlaams Parlement FVER	363.101,88		89.698,11	0,00	0,00	452.799,99
sp.a fractie Kamer van Volksvertegenwoordigers FVER	371.077,26		114.551,65	0,00	0,00	485.628,91
sp.a fractie Senaat FVER	239.048,96		54.258,71	0,00	0,00	293.307,67
sp.a Oost-Vlaanderen FVER	829.936,38		7.844,01	0,00	0,00	837.780,39
sp.a fractie provincie Oost-Vlaanderen FVER	11.537,04		476,63	0,00	0,00	12.013,67
OSP.A Oost-Vlaanderen VZW	-27.991,16		0,00	-295.199,08	0,00	-323.190,24
sp.a Antwerpen FVER	646.156,40		26.642,85	0,00	0,00	672.799,25
sp.a fractie provincie Antwerpen FVER	5.200,63		0,00	-4.994,12	0,00	206,51
OSP.A Antwerpen VZW	191.815,12		0,00	-49.803,22	0,00	142.011,90
sp.a West-Vlaanderen FVER	172.775,60		5.417,78	0,00	0,00	178.193,38
sp.a fractie provincie West-Vlaanderen FVER	26.665,13		24.231,92	0,00	0,00	50.897,05
OSP.A West-Vlaanderen VZW	9.256,96		0,00	-22.925,46	0,00	-13.668,50
Mostaert VZW	18.542,44		0,00	0,00	0,00	18.542,44
sp.a Federatie Brussel FVER	32.412,38		3.837,01	0,00	0,00	36.249,39
sp.a fractie Brussels Hoofdstedelijke Raad FVER	4.272,00		132,95	0,00	0,00	4.404,95
sp.a Vlaams Brabant FVER	220.997,47		4.409,54	0,00	0,00	225.407,01
sp.a fractie provincie Vlaams Brabant FVER	-1.795,69		0,00	-1.182,50	0,00	-2.978,19
OSP.A Vlaams Brabant VZW	33.832,40		0,00	-15.074,63	0,00	18.757,77
sp.a Limburg FVER	46.073,81		23.397,86	0,00	0,00	69.471,67
sp.a fractie provincie Limburg FVER	197,46		0,00	-6,00	0,00	191,46
Socialistisch Studie- en documentatiecentrum Willy Claes VZW	183.077,82		0,00	-26.727,87	0,00	156.349,95
	8.928.448,03	0,00	668.468,82	-415.912,88	0,00	9.181.003,97
Geconsolideerd resultaat van het boekjaar			252.555,94			

Geconsolideerd eigen vermogen van het boekjaar
(Exclusief kapitaalsubsidies)

OPMERKINGEN

1. De aard van de verbeteringen/wijzigingen in de consolidatiekring meedelen
2. Uitleg geven ingeval het geconsolideerd eigen vermogen afwijkt van dit opgenomen op het passief van de balans

IV. Verslag van de Commissaris aan het beheersorgaan van de VZW Organisatie Socialistische Partij, afgekort OSP VZW

Overeenkomstig artikel 23, § 2 van de wet van 4 juli 1989 betreffende de beperking en de controle van de verkiezingsuitgaven voor de verkiezingen van de federale Kamers, de financiering en de open boekhouding van de politieke partijen, brengen wij u verslag uit over de uitvoering van de controleopdracht die ons werd toevertrouwd door de VZW Organisatie Socialistische Partij, afgekort OSP VZW (de door artikel 22 van de wet bedoelde VZW). Overeenkomstig artikel 24 van dezelfde wet, is dit verslag gericht aan de Minister van Financiën, alsook aan de Voorzitter van de Kamer van Volksvertegenwoordigers en aan de Voorzitter van de Senaat en aan de Controlecommissie. Dit verslag omvat de geconsolideerde rekeningen opgesteld overeenkomstig artikel 23, § 1 van de wet van 4 juli 1989 en volgens het door de Controlecommissie, betreffende de Verkiezingsuitgaven en de boekhouding van de politieke partijen, vastgelegd schema.

Wij hebben de controle uitgevoerd van de bestanddelen van het financieel verslag, opgesteld onder de verantwoordelijkheid van het beheersorgaan van de VZW Organisatie Socialistische Partij, afgekort OSP VZW, over het boekjaar afgesloten op 31 december 2013. Het omvat de geconsolideerde rekeningen van de componenten ('VZW Organisatie Socialistische Partij, afgekort OSP VZW'), afgesloten op 31 december 2013, met een geconsolideerd balanstotaal van EUR 16.272.359,86 en waarvan de geconsolideerde resultatenrekening afsluit met een overschot van het boekjaar van EUR 252.555,94 alsook de andere gegevens die in de bijlage van de wet van 4 juli 1989 zijn vereist.

Het opstellen van het financieel verslag valt onder de verantwoordelijkheid van het bestuursorgaan. Deze verantwoordelijkheid omvat: het ontwerpen, implementeren en in stand houden van een interne controle met betrekking tot het opstellen en de getrouwe weergave van het financieel verslag zodat deze geen afwijkingen van materieel belang, als gevolg van fraude of van fouten, bevat; het kiezen en toepassen van geschikte waarderingsregels; en het maken van boekhoudkundige ramingen die onder de gegeven omstandigheden redelijk zijn.

De lijst van de componenten van de VZW Organisatie Socialistische Partij, afgekort OSP VZW, die deel uitmaken van de perimeter wordt overgemaakt aan de Heer Flahaut André, Voorzitter van de Kamer.

Onze verantwoordelijkheid in de hoedanigheid van commissaris bestaat erin het financieel verslag te onderzoeken op basis van de wettelijke bepalingen en de in België algemeen geldende controlenormen.

Verklaring over de geconsolideerde rekeningen, zonder voorbehoud

Onze controles werden verricht overeenkomstig de normen en aanbevelingen van het Instituut van de Bedrijfsrevisoren. Deze controlenormen eisen dat onze controle zo wordt georganiseerd en uitgevoerd dat een redelijke mate van zekerheid wordt verkregen dat de geconsolideerde rekeningen geen onjuistheden van materieel belang bevatten.

Overeenkomstig deze normen hebben wij rekening gehouden met de administratieve en boekhoudkundige organisatie van de betrokken entiteiten, alsook met haar procedures van interne controle. De selectie van onze controlewerkzaamheden is afhankelijk van onze beoordeling welke een inschatting omvat van het risico dat het financieel verslag afwijkingen van materieel belang bevat als gevolg van fraude of van fouten. Bij het maken van onze risico-inschatting houden wij rekening met de bestaande interne controle met betrekking tot het opstellen en de getrouwe weergaven van het financieel verslag ten einde in de gegeven omstandigheden de gepaste werkzaamheden te bepalen maar niet om een oordeel over de effectiviteit van de interne controle te geven.

De verantwoordelijken van de VZW Organisatie Socialistische Partij, afgekort OSP VZW hebben onze vragen naar opheldering of inlichtingen duidelijk beantwoord. Wij hebben op basis van steekproeven de

verantwoording onderzocht van de bedragen opgenomen in de geconsolideerde rekeningen. Wij hebben de gegrondheid van de waarderingsregels, de redelijkheid van de betekenisvolle boekhoudkundige ramingen die de VZW Organisatie Socialistische Partij, afgekort OSP VZW, maakte en de voorstelling van de geconsolideerde rekeningen in haar geheel beoordeeld. Wij zijn van mening dat deze werkzaamheden een redelijke basis vormen voor het uitbrengen van ons oordeel.


Naar ons oordeel, rekening houdend met de in België toepasselijke wettelijke en bestuursrechterlijke voorschriften, geven de geconsolideerde rekeningen afgesloten op 31 december 2013 een getrouw beeld van het geconsolideerde vermogen, van de financiële toestand en van de geconsolideerde resultaten van de VZW Organisatie Socialistische Partij, afgekort OSP VZW en wordt een passende verantwoording gegeven in de toelichting.

Bijkomende vermeldingen en inlichtingen

Wij vullen ons verslag aan met de volgende bijkomende verklaringen en inlichtingen die niet van aard zijn om de draagwijdte van onze verklaring over de geconsolideerde rekeningen te wijzigen, maar die overeenkomstig artikel 24, 4.c. van de bijlage aan de wet van 4 juli 1989 kunnen bijdragen tot het begrip van de financiële toestand en de resultaten of die de vergelijkbaarheid kunnen bevorderen:

- De samenvattende tabel met de inlichtingen omtrent de geconsolideerde componenten is in overeenstemming met de rekeningen opgesteld door deze entiteiten.
- Onverminderd formele aspecten van ondergeschikt belang, werd de boekhouding gevoerd en werden de geconsolideerde rekeningen opgesteld overeenkomstig de wettelijke en bestuursrechterlijke bepalingen.
- De administratieve en boekhoudkundige organisatie van de VZW Organisatie Socialistische Partij, afgekort OSP VZW is voldoende gebleken om de geconsolideerde rekeningen op te stellen.
- In het kader van onze controleopdracht over de geconsolideerde rekeningen van de VZW Organisatie Socialistische Partij, afgekort OSP VZW, voeren wij eveneens een controle uit bij alle componenten opgenomen in de perimeter.
- Behoudens de impact van de verkiezingskosten in 2012, zijn de rekeningen van 2013 grotendeels in lijn met deze van 2012. Er zijn eveneens geen wijzigingen in de perimeter ten opzichte van het voorgaande boekjaar.

KPMG Bedrijfsrevisoren
Commissaris
vertegenwoordigd door



Jos Briers
Bedrijfsrevisor

Brussel, 28 april 2014

sp.a
Financieel Verslag
Boekjaar 2013

V. Samenvatting van het financieel verslag.

Het financieel verslag voor de sp.a is opgesteld onder de verantwoordelijkheid van de Raad van Bestuur van de VZW Organisatie Socialistische Partij, afgekort OSP VZW, overeenkomstig de vereiste van het artikel 23 van de wet van 4 juli 1989, en omvat de gegevens die vermeld zijn in de bijlage bij deze wet, zoals ingevoegd door artikel 14 van de wet van 19 november 1998, met name:


- Een document met de identificatie van de VZW Organisatie Socialistische Partij, afgekort OSP VZW en haar componenten;
- De samenvattende rekeningen van elk van deze componenten;
- De geconsolideerde rekeningen van de VZW Organisatie Socialistische Partij, afgekort OSP VZW en haar componenten;
- Het verslag van de Commissaris.

De geconsolideerde resultaten van het boekjaar, die uit de geconsolideerde rekeningen van de VZW Organisatie Socialistische Partij, afgekort OSP VZW en van haar componenten voortvloeien, vatten volgende gegevens samen:

Opbrengsten uit de gewone werking	8.349.922,30
Kosten uit de gewone werking	<u>-8.148.349,35</u>
Courant resultaat	201.572,95
Financieel resultaat	111.129,72
Uitzonderlijk resultaat	<u>- 60.146,73</u>
Resultaat van het boekjaar voor belastingen	252.555,94
Belastingen	<u>0,00</u>
Resultaat van het boekjaar na belastingen	252.555,94

De Commissaris heeft over de geconsolideerde rekeningen van het boekjaar een verklaring zonder voorbehoud gegeven. Er zijn geen vergoedingen betaald aan de commissaris buiten de door de algemene vergadering van leden goedgekeurde vergoeding voor hun wettelijke controleopdracht.

Brussel, 28 april 2014


Bruno Tobback
Voorzitter OSP VZW

BIJLAGE 01

JURIDISCHE VORM, BENAMING EN SOCIALE ZETEL

Organisatie Socialistische Partij VZW, afgekort OSP VZW
Grasmarkt 105 bus 47

1000 Brussel

MAATSCHAPPELIJK DOEL

Artikel 3: De vereniging heeft tot doel de ondersteuning en de uitbouw van de socialistische beweging in Vlaanderen.

STATUTEN EN WIJZIGING VAN DE STATUTEN

Datum	Omschrijving	Datum staatsblad	Referentienummer
01/04/79	Oprichting	10/05/79	5052/79
02/02/82	Benoemingen	1982	401/-18242
07/12/82	Benoemingen-ontslagnemingen	1983	2629-31858
06/09/83	Wijziging statuten-benoemingen	1984	4943-45036
07/05/84	Benoemingen	1985	8042-57199
10/12/85	Ontslag-benoemingen	1986	18068-8116
13/07/87	Ontslag-benoemingen	1987	13168-9668
09/2/88	Ontslag-benoemingen	12/05/88	6995-22497
21/06/88	Ontslag-benoemingen	22/09/88	13463-28900
16/03/89	Ontslag-benoemingen	29/06/89	8100-41383
24/01/90	Wijziging statuten-benoeming	24/05/90	8940-61163
14/05/91	Ontslag-benoemingen	03/10/91	14802-87115
02/04/92	Ontslag-benoemingen	31/12/92	22729-18574
13/12/93	Ontslag-benoemingen	10/02/94	2349-43242
16/11/94	Ontslag-benoemingen-herverkiezing	01/03/95	3346-65887
17/07/95	Ontslag-benoemingen	28/09/95	16705-84736
20/11/95	Wijziging statuten	14/03/96	004925
04/11/96	Ontslag-benoemingen	09/01/97	000509
17/07/97	Ontslag-benoemingen	17/12/98	021758
15/03/99	Ontslag-benoemingen	10/02/00	004063
06/12/99	Ontslag-benoemingen	01/03/01	003680
10/07/01	Wijziging benaming – nieuwe statuten	18/09/01	017253
22/10/01	Ontslag-benoemingen	31/01/02	001846
05/12/05	Ontslag-benoemingen – wijziging statuten	20/01/06	017884
23/04/12	Ontslagen-benoemingen	17/07/12	0126202

SAMENSTELLING RAAD VAN BESTUUR

Naam	Beroep	Adres	Datum benoeming	Datum staatsblad en referentienummer
Tobback Bruno	Voorzitter sp.a	Wijgmaalbroek 46, 3018 Wijgmaal	18/09/11	17/07/12 0126202
Quintens Joke	Bediende	Onderwijslaan 33 3600 Genk	18/09/11	17/07/12 0126202
André Alain	Nationaal Secretaris sp.a	Liebaertstraat 28 8420 De Haan	10/07/01	18/09/01 017253
Roex Elke	Parlementslid	Nationale- Maatschappijlaan 43, 1070 Anderlecht	20/11/11	17/07/12 0126202
Temmerman Karin	Parlementslid	Kerkstraat 197, 9050 Gentbrugge	20/11/11	17/07/12 0126202
Temmerman Marleen	Parlementslid	Rechtstraat 32, 9160 Eksaarde	20/11/11	17/07/12 0126202
Van Brempst Kathleen	Parlementslid	Marialei 18 2018 Antwerpen	20/11/11	17/07/12 0126202
Van Malderen Bart	Parlementslid	Oudergemsebaan 183 b5, 9200 Oudegem	20/11/11	17/07/12 0126202

CONTROLEORGaan

KPMG Bedrijfsrevisoren
Herkenrodesingel 6 A, Bus 301
3500 Hasselt

sp.a
Financieel Verslag
Boekjaar 2013

Organisatie Socialistische Partij VZW, afgekort OSP VZW

BALANS		
	2013	2012
ACTIVA		
Vaste activa	596.062,28	501.391,45
Vlottende activa	7.867.392,52	7.318.586,73
TOTAAL ACTIVA	8.463.454,80	7.819.978,18
PASSIVA		
Eigen vermogen	5.036.543,48	4.741.786,63
Voorzieningen en uitgestelde belastingen	2.574.250,90	2.389.238,40
Schulden	852.660,42	688.953,15
TOTAAL PASSIVA	8.463.454,80	7.819.978,18

RESULTATENREKENING		
	2013	2012
Opbrengsten uit de gewone werking	5.627.525,49	5.637.944,45
Kosten voor de gewone werking	5.392.881,62	5.311.169,26
RESULTAAT UIT DE GEWONE WERKING VOOR FINANCIEEL RESULTAAT	234.643,87	326.775,19
Financiële opbrengsten	64.329,87	41.167,53
Financiële kosten	522,20	240,55
RESULTAAT UIT DE GEWONE WERKING NA FINANCIEEL RESULTAAT	298.451,54	367.702,17
Uitzonderlijke opbrengsten	1.217,22	0,00
Uitzonderlijke kosten	4.911,91	5.063,69
RESULTAAT UIT DE GEWONE WERKING NA UITZONDERL. RESULTAAT	294.756,85	362.638,48
Belastingen op het resultaat		
RESULTAAT VAN HET BOEKJAAR (+/-)	294.756,85	362.638,48

STAAT VAN DE TOEWIJZING VAN HET RESULTAAT		
	2013	2012
Toe te wijzen resultaat		
Resultaat van het boekjaar	294.756,85	362.638,48
Overgedragen resultaat van het vorige boekjaar	4.617.839,87	4.255.201,39
Onttrekking aan het eigen vermogen		
Toewijzing aan het eigen vermogen		
Overgedragen resultaat	4.912.596,72	4.617.839,87

TEWERKGESTELD PERSONEEL		
	2013	2012
Aantal tewerkgestelde personen (in voltijdse equivalenten en ten laste van de component)	51,5	52,6

BIJLAGE 02

JURIDISCHE VORM, BENAMING EN SOCIALE ZETEL

sp.a FVER

Grasmarkt 105 bus 37

1000 Brussel

MAATSCHAPPELIJK DOEL:

De actie van de sp.a is onvoorwaardelijk democratisch en sociaal.

De sp.a wil een samenleving zonder klassenonderscheid, waarin iedereen zich vrij en volledig kan ontplooiën, zonder enige vorm van discriminatie van geslacht, ras, handicap, taal, nationaliteit, godsdienst of levensbeschouwelijke overtuiging.

Ze stelt solidariteit tegenover egoïsme. Ze beschouwt de samenleving als een samenwerkingsverband waarin democratische en gelijke rechten, zowel als gelijke plichten, op alle vlakken moeten gelden: politiek, economisch, sociaal, ecologisch en cultureel.

Ze verwerpt alle systemen of regimes waarin de beslissingsmacht in handen van weinigen berust en de rechten en vrijheden van de mens evenals het recht op zelfbeschikking worden miskend.

Ze verbindt er zich toe om de rechten en vrijheden, zoals gewaarborgd door het bij de wet van 13 mei 1955 bekrachtigde verdrag tot bescherming van de rechten van de mens en de fundamentele vrijheden van 4 november 1950, en door de in België van kracht zijnde aanvullende protocollen bij dat Verdrag, na te leven en door haar diverse geledingen en mandatarissen in acht te doen nemen.

Het socialisme is voor de sp.a dus een bevrijdingsbeweging.

Zij kiest voor een maximale ontplooiing van het individu, maar in een maatschappelijke samenhang.

Haar actie gebeurt in het verlengde van de grote humanistische traditie voor menselijke ontvoogding.

SAMENSTELLING BESTUURSOrgaan

Naam	Beroep	Adres
Tobback Bruno	Voorzitter sp.a	Wijgmaalbroek 46 3018 Wijgmaal
André Alain	Nationaal Secretaris sp.a	Liebaertstraat 28 8420 De Haan

CONTROLEORGaan

KPMG Bedrijfsrevisoren
Herkenrodesingel 6 A, Bus 301
3500 Hasselt

sp.a FVER

BALANS		
	2013	2012
ACTIVA		
Vaste activa	0,00	0,00
Vlottende activa	829.299,90	811.435,58
TOTAAL ACTIVA	829.299,90	811.435,58
PASSIVA		
Eigen vermogen	829.284,06	810.471,11
Voorzieningen en uitgestelde belastingen	0,00	0,00
Schulden	15,84	964,47
TOTAAL PASSIVA	829.299,90	811.435,58

RESULTATENREKENING		
	2013	2012
Opbrengsten uit de gewone werking	135.924,62	138.010,15
Kosten voor de gewone werking	125.460,40	122.361,50
RESULTAAT UIT DE GEWONE WERKING VOOR FINANCIEEL RESULTAAT	10.464,22	15.648,65
Financiële opbrengsten	8.683,08	4.949,27
Financiële kosten	330,36	110,70
RESULTAAT UIT DE GEWONE WERKING NA FINANCIEEL RESULTAAT	18.816,94	20.487,22
Uitzonderlijke opbrengsten	0,00	0,00
Uitzonderlijke kosten	3,99	50,00
RESULTAAT UIT DE GEWONE WERKING NA UITZONDERL. RESULTAAT	18.812,95	20.437,22
Belastingen op het resultaat		
RESULTAAT VAN HET BOEKJAAR (+/-)	18.812,95	20.437,22

STAAT VAN DE TOEWIJZING VAN HET RESULTAAT		
	2013	2012
Toe te wijzen resultaat		
Resultaat van het boekjaar	18.812,95	20.437,22
Overgedragen resultaat van het vorige boekjaar	810.471,11	790.033,89
Onttrekking aan het eigen vermogen		
Toewijzing aan het eigen vermogen		
Overgedragen resultaat	829.284,06	810.471,11

TEWERKGESTELD PERSONEEL		
	2013	2012
Aantal tewerkgestelde personen (in voltijdse equivalenten en ten laste van de component)	0	0

sp.a
Financieel Verslag
Boekjaar 2013

BIJLAGE 03**JURIDISCHE VORM, BENAMING EN SOCIALE ZETEL**

sp.a fractie Vlaams Parlement FVER

1007 Brussel

MAATSCHAPPELIJK DOEL

De vereniging heeft tot doel een administratieve en technische samenwerking te organiseren tussen de leden van de sp.a-fractie van het Vlaams Parlement.

STATUTEN EN WIJZIGING VAN DE STATUTEN

Nihil

SAMENSTELLING BESTUURSORGAAN

Naam	Beroep	Adres
Van Malderen Bart	Parlementslid	Oudegemsebaan 183/5, 9200 Dendermonde
Vanderkindere Thierry	Bediende	Fort VI-straat 174, 2610 Wilrijk

CONTROLEORGAAN

KPMG Bedrijfsrevisoren
Herkenrodesingel 6 A, Bus 301
3500 Hasselt

sp.a fractie Vlaams Parlement FVER

BALANS		
	2013	2012
ACTIVA		
Vaste activa	0,00	0,00
Vlottende activa	454.248,39	364.243,26
TOTAAL ACTIVA	454.248,39	364.243,26
PASSIVA		
Eigen vermogen	452.799,99	363.101,88
Voorzieningen en uitgestelde belastingen	0,00	0,00
Schulden	1.448,40	1.141,38
TOTAAL PASSIVA	454.248,39	364.243,26

RESULTATENREKENING		
	2013	2012
Opbrengsten uit de gewone werking	583.321,68	570.134,68
Kosten voor de gewone werking	493.591,73	487.566,67
RESULTAAT UIT DE GEWONE WERKING VOOR FINANCIEEL RESULTAAT	89.729,95	82.568,01
Financiële opbrengsten	3,26	245,72
Financiële kosten	10,15	10,60
RESULTAAT UIT DE GEWONE WERKING NA FINANCIEEL RESULTAAT	89.723,06	82.803,13
Uitzonderlijke opbrengsten	0,00	708,10
Uitzonderlijke kosten	24,95	394,00
RESULTAAT UIT DE GEWONE WERKING NA UITZONDERL. RESULTAAT	89.698,11	83.117,23
Belastingen op het resultaat		
RESULTAAT VAN HET BOEKJAAR (+/-)	89.698,11	83.117,23

STAAT VAN DE TOEWIJZING VAN HET RESULTAAT		
	2013	2012
Toe te wijzen resultaat		
Resultaat van het boekjaar	89.698,11	83.117,23
Overgedragen resultaat van het vorige boekjaar	363.101,88	279.984,65
Onttrekking aan het eigen vermogen		
Toewijzing aan het eigen vermogen		
Overgedragen resultaat	452.799,99	363.101,88

TEWERKGESTELD PERSONEEL		
	2013	2012
Aantal tewerkgestelde personen (in voltijdse equivalenten en ten laste van de component)	0	0

BIJLAGE 04**JURIDISCHE VORM, BENAMING EN SOCIALE ZETEL**

sp.a Kamer van Volksvertegenwoordigers FVER

1007 Brussel

MAATSCHAPPELIJK DOEL

De vereniging heeft tot doel een administratieve en technische samenwerking te organiseren tussen de leden van de sp.a-fractie van de Kamer van Volksvertegenwoordigers.

STATUTEN EN WIJZIGING VAN DE STATUTEN

Nihil

SAMENSTELLING BESTUURSOORGAN

Naam	Beroep	Adres
Temmerman Karin	Parlementslid	Kerkstraat 197, 9050 Gentbrugge
Brackx Kevin	Bediende	Kozijnhoekstraat 23, 9750 Wingene

CONTROLEORGANKPMG Bedrijfsrevisoren
Herkenrodesingel 6 A, Bus 301
3500 Hasselt

sp.a fractie Kamer van Volksvertegenwoordigers FVER

BALANS		
	2013	2012
ACTIVA		
Vaste activa	460,80	1.695,62
Vlottende activa	486.848,36	372.969,27
TOTAAL ACTIVA	487.309,16	374.664,89
PASSIVA		
Eigen vermogen	485.628,91	371.077,26
Voorzieningen en uitgestelde belastingen	0,00	0,00
Schulden	1.680,25	3.587,63
TOTAAL PASSIVA	487.309,16	374.664,89

RESULTATENREKENING		
	2013	2012
Opbrengsten uit de gewone werking	683.797,92	684.655,90
Kosten voor de gewone werking	571.896,84	578.471,09
RESULTAAT UIT DE GEWONE WERKING VOOR FINANCIEEL RESULTAAT	111.901,08	106.184,81
Financiële opbrengsten	2.858,70	2.295,62
Financiële kosten	10,67	10,60
RESULTAAT UIT DE GEWONE WERKING NA FINANCIEEL RESULTAAT	114.749,11	108.469,83
Uitzonderlijke opbrengsten	0,00	0,00
Uitzonderlijke kosten	197,46	1.136,89
RESULTAAT UIT DE GEWONE WERKING NA UITZONDERL. RESULTAAT	114.551,65	107.332,94
Belastingen op het resultaat		
RESULTAAT VAN HET BOEKJAAR (+/-)	114.551,65	107.332,94

STAAT VAN DE TOEWIJZING VAN HET RESULTAAT		
	2013	2012
Toe te wijzen resultaat		
Resultaat van het boekjaar	114.551,65	107.332,94
Overgedragen resultaat van het vorige boekjaar	371.077,26	263.744,32
Onttrekking aan het eigen vermogen		
Toewijzing aan het eigen vermogen		
Overgedragen resultaat	485.628,91	371.077,26

TEWERKGESTELD PERSONEEL		
	2013	2012
Aantal tewerkgestelde personen (in voltijdse equivalenten en ten laste van de component)	0	0

sp.a
Financieel Verslag
Boekjaar 2013

BIJLAGE 05**JURIDISCHE VORM, BENAMING EN SOCIALE ZETEL**

sp.a fractie Senaat FVER

1009 Brussel

MAATSCHAPPELIJK DOEL

De vereniging heeft tot doel een administratieve en technische samenwerking te organiseren tussen de leden van de sp.a-fractie van de Senaat.

STATUTEN EN WIJZIGING VAN DE STATUTEN

Nihil

SAMENSTELLING BESTUURSOORGAN

Naam	Beroep	Adres
Anciaux Bert	Parlementslid	Korte Groenweg 127, 1120 Neder-over-Heembeek
De Laet Marc	Bediende	Antwerpsesteenweg 29, 2830 Willebroek

CONTROLEORGAAN

KPMG Bedrijfsrevisoren
Herkenrodesingel 6 A, Bus 301
3500 Hasselt

sp.a
Financieel Verslag
Boekjaar 2013

sp.a fractie Senaat FVER

BALANS		
	2013	2012
ACTIVA		
Vaste activa	1.003,34	1.640,70
Vlottende activa	299.638,17	283.601,34
TOTAAL ACTIVA	300.641,51	285.242,04
PASSIVA		
Eigen vermogen	293.307,67	239.048,96
Voorzieningen en uitgestelde belastingen	0,00	0,00
Schulden	7.333,84	46.193,08
TOTAAL PASSIVA	300.641,51	285.242,04

RESULTATENREKENING		
	2013	2012
Opbrengsten uit de gewone werking	624.725,26	624.560,47
Kosten voor de gewone werking	572.472,34	559.005,87
RESULTAAT UIT DE GEWONE WERKING VOOR FINANCIEEL RESULTAAT	52.252,92	65.554,60
Financiële opbrengsten	1.960,22	2.373,47
Financiële kosten	10,00	10,60
RESULTAAT UIT DE GEWONE WERKING NA FINANCIEEL RESULTAAT	54.203,14	67.917,47
Uitzonderlijke opbrengsten	576,91	0,00
Uitzonderlijke kosten	521,34	15,82
RESULTAAT UIT DE GEWONE WERKING NA UITZONDERL. RESULTAAT	54.258,71	67.901,65
Belastingen op het resultaat		
RESULTAAT VAN HET BOEKJAAR (+/-)	54.258,71	67.901,65

STAAT VAN DE TOEWIJZING VAN HET RESULTAAT		
	2013	2012
Toe te wijzen resultaat		
Resultaat van het boekjaar	54.258,71	67.901,65
Overgedragen resultaat van het vorige boekjaar	239.048,96	171.147,31
Onttrekking aan het eigen vermogen		
Toewijzing aan het eigen vermogen		
Overgedragen resultaat	293.307,67	239.048,96

TEWERKGESTELD PERSONEEL		
	2013	2012
Aantal tewerkgestelde personen (in voltijdse equivalenten en ten laste van de component)	0	0

BIJLAGE 06

JURIDISCHE VORM, BENAMING EN SOCIALE ZETEL

sp.a fractie provincie Oost-Vlaanderen FVER

Speldenstraat 1-5

9000 Gent

MAATSCHAPPELIJK DOEL

De vereniging heeft tot doel de ondersteuning van de eigen werking van de provincieraadsfractie en van de provincieraad waarvan deze fractie deel uitmaakt.

STATUTEN EN WIJZIGING VAN DE STATUTEN

Nihil

SAMENSTELLING BESTUURSORGAAN

Naam	Beroep	Adres
Hertog Peter	Gedeputeerde	Walburgstraat 65, 9100 Sint-Niklaas
De Geest Alfons	Bediende	Hof Ter Ventstraat 24, 9280 Lebbeke
De Troyer Greta	Provincieraadslid	Geraardsbergsesteenweg 324, 9404 Aspelare
Van Hove Willy	Provincieraadslid	Ten Edestraat 24, 9890 Gavere
Alici Dursun	Provincieraadslid	Eduard Pecherstraat 12, 9050 Gentbrugge
De Loor Jo	Provincieraadslid	Kriekelaar 2, 9550 Steenhuize-Wijnhuize
De Meerle r Dirk	Provincieraadslid	Sylvain Van Der Guchtlaan 5, 9300 Aalst
De Meyer Patricia	Provincieraadslid	Konigin Fabiolalaan 10, 9060 Zelzate
Lootens Marc	Provincieraadslid	Rooigemlaan 623, 9000 Gent
Stockmans Jean-Pierre	Provincieraadslid	Rosenaaksesteenweg 54, 9600 ROnse
Vancauwenberge Katie	Provincieraadslid	Reigerpark 3, 9840 De Pinte
Van Der Haeghe Melissa	Provincieraadslid	Jules Van Biesbroeck 64, 9050 Gentbrugge
Verheyden Martine	Provincieraadslid	Hoogkamerstraat 93, 9140 Temse
Verleyen Ivan	Provincieraadslid	Elsbosstraat 15, 9200 Sint-Gilis-Dendermonde
De Cock Goedele	Provincieraadslid	Albert I straat 72, 9280 Lebbeke

CONTROLEORGAANKPMG Bedrijfsrevisoren
Herkenrodesingel 6 A, Bus 301
3500 Hasselt

sp.a fractie provincie Oost-Vlaanderen VZW

BALANS		
	2013	2012
ACTIVA		
Vaste activa	0,00	620,70
Vlottende activa	13.992,02	19.724,55
TOTAAL ACTIVA	13.992,02	20.345,25
PASSIVA		
Eigen vermogen	12.013,67	11.537,04
Voorzieningen en uitgestelde belastingen	0,00	0,00
Schulden	1.978,35	8.808,21
TOTAAL PASSIVA	13.992,02	20.345,25

RESULTATENREKENING		
	2013	2012
Opbrengsten uit de gewone werking	18.682,77	30.079,55
Kosten voor de gewone werking	18.059,64	20.453,22
RESULTAAT UIT DE GEWONE WERKING VOOR FINANCIEEL RESULTAAT	623,13	9.626,33
Financiële opbrengsten	0,00	30,16
Financiële kosten	28,04	216,39
RESULTAAT UIT DE GEWONE WERKING NA FINANCIEEL RESULTAAT	595,09	9.440,10
Uitzonderlijke opbrengsten	0,00	0,00
Uitzonderlijke kosten	118,46	0,00
RESULTAAT UIT DE GEWONE WERKING NA UITZONDERL. RESULTAAT	476,63	9.440,10
Belastingen op het resultaat		
RESULTAAT VAN HET BOEKJAAR (+/-)	476,63	9.440,10

STAAT VAN DE TOEWIJZING VAN HET RESULTAAT		
	2013	2012
Toe te wijzen resultaat		
Resultaat van het boekjaar	476,63	9.440,10
Overgedragen resultaat van het vorige boekjaar	11.537,04	2.096,94
Onttrekking aan het eigen vermogen		
Toewijzing aan het eigen vermogen		
Overgedragen resultaat	12.013,67	11.537,04

TEWERKGESTELD PERSONEEL		
	2013	2012
Aantal tewerkgestelde personen (in voltijdse equivalenten en ten laste van de component)	0	0

sp.a
Financieel Verslag
Boekjaar 2013

BIJLAGE 07

JURIDISCHE VORM, BENAMING EN SOCIALE ZETEL

sp.a Oost-Vlaanderen FVER

Speldenstraat 1-5

9000 Gent

MAATSCHAPPELIJK DOEL

De vereniging heeft tot doel een administratieve en technische werking te organiseren binnen de sp.a Oost-Vlaanderen. Zij mag eveneens alle activiteiten ondernemen en ondersteunen die de coördinatie, de organisatie en de begeleiding van de politieke activiteiten en de verspreiding van het socialistisch gedachtegoed tot doel hebben.

STATUTEN EN WIJZIGING VAN DE STATUTEN

Nihil

SAMENSTELLING BESTUURSORGAAN

Naam	Beroep	Adres
Van den Bossche Freya	Minister	Kortrijksestwg 1108, 9051 Sint Denijs Westrem
De Geest Alfons	Bediende	Hof Ter Ventstraat 24, 9280 Lebbeke
Van de Putte Sam	Bediende	Mimosastraat 18, 9308 Gijzegem
Geerts Christel	Parlementslid	Pr. Jos. Charlottelaan 129, 9100 Sint-Niklaas
Backs Jeroen	Bediende	Kasteellaan 26, 9840 De Pinte
Buysse Dominique	Bediende	Vrijestraat 25, 9960 Assenede
De Loor Kurt	Parlementslid	Lippenhovestraat 55, 9620 Zottegem
De Meyer Magda	Bediende	Kasteelstraat 82, 9140 Temse
Deriemacker Gunther	Bediende	Europstraat 236, 9600 Ronse
Hertog Peter	Deputé	Walburgstraat 65, 9100 Sint-Niklaas
Markey Michel	Bediende	Pontweg 10/2, 9450 Haaltert
Temmerman Karin	Parlementslid	Kerkstraat 197, 9050 Gentbrugge
Tuybens Bruno	Parlementslid	Borstekoute 52A, 9630 Zwalm
Van Damme Wim	Bediende	Frans Uyttenhovestraat 3, 9040 Sint-Amandsberg
Van der Maelen Dirk	Parlementslid	Smeerebbestraat 10A, 9506 Geraardsbergen
Van Lancker Anne	Bediende	Pr. Clementinalaan 134, 9000 Gent
Van Malderen Bart	Parlementslid	Oudegemsebaan 183/5, 9200 Oudegem
Vandenbosche Dany	Bediende	Znadvoordestraat 147, 9052 Zwijnaarde
Vermeire Tom	Bediende	Wielstraat 60, 9220 Hamme
Vermeulen Gerit	Bediende	Gootje 45B, 9860 Balegem
Willock Freddy	Gepensioneerde	Hoogstraat 211, 9100 Sint-Niklaas

sp.a
Financieel Verslag
Boekjaar 2013

CONTROLEORGaan

KPMG Bedrijfsrevisoren
Herkenrodesingel 6 A, Bus 301
3500 Hasselt

sp.a
Financieel Verslag
Boekjaar 2013

sp.a Oost-Vlaanderen FVER		
----------------------------------	--	--

BALANS		
	2013	2012
ACTIVA		
Vaste activa	4.660,40	4.660,40
Vlottende activa	1.141.091,87	1.109.428,88
TOTAAL ACTIVA	1.145.752,27	1.114.089,28
PASSIVA		
Eigen vermogen	837.780,39	829.936,38
Voorzieningen en uitgestelde belastingen	42.860,92	0,00
Schulden	265.110,96	284.152,90
TOTAAL PASSIVA	1.145.752,27	1.114.089,28

RESULTATENREKENING		
	2013	2012
Opbrengsten uit de gewone werking	429.781,71	470.050,16
Kosten voor de gewone werking	427.818,21	343.084,96
RESULTAAT UIT DE GEWONE WERKING VOOR FINANCIËEL RESULTAAT	1.963,50	126.965,20
Financiële opbrengsten	4.649,15	24.968,80
Financiële kosten	339,22	147,88
RESULTAAT UIT DE GEWONE WERKING NA FINANCIËEL RESULTAAT	6.273,43	151.786,12
Uitzonderlijke opbrengsten	2.711,24	990,18
Uitzonderlijke kosten	1.140,66	366,44
RESULTAAT UIT DE GEWONE WERKING NA UITZONDERL. RESULTAAT	7.844,01	152.409,86
Belastingen op het resultaat		
RESULTAAT VAN HET BOEKJAAR (+/-)	7.844,01	152.409,86

STAAT VAN DE TOEWIJZING VAN HET RESULTAAT		
	2013	2012
Toe te wijzen resultaat		
Resultaat van het boekjaar	7.844,01	152.409,86
Overgedragen resultaat van het vorige boekjaar	829.936,38	677.526,52
Onttrekking aan het eigen vermogen		
Toewijzing aan het eigen vermogen		
Overgedragen resultaat	837.780,39	829.936,38

TEWERKGESTELD PERSONEEL		
	2013	2012
Aantal tewerkgestelde personen (in voltijdse equivalenten en ten laste van de component)	0	0

BIJLAGE 08

JURIDISCHE VORM, BENAMING EN SOCIALE ZETEL

OSP.A Oost-Vlaanderen VZW

Speldenstraat 1-5

9000 Gent

MAATSCHAPPELIJK DOEL

Artikel 3: De vereniging heeft tot doel de ondersteuning en de uitbouw van de socialistische beweging in Oost-Vlaanderen.

STATUTEN EN WIJZIGING VAN DE STATUTEN

Datum	Omschrijving	Datum staatsblad	Referentienummer
27/11/01	Oprichting	07/02/02	002560
25/04/04	Ontslagnemingen	02/06/04	0080639
12/10/05	Wijziging statuten	28/10/05	0155413
07/11/05	Ontslagnemingen – benoemingen	09/12/05	0177804
17/09/08	Ontslagnemingen – benoemingen	16/10/08	0164561
20/09/11	Ontslagnemingen – benoemingen	20/09/11	0142159

SAMENSTELLING RAAD VAN BESTUUR

Naam	Beroep	Adres	Datum benoeming	Datum staatsblad en referentienummer
Van de Bossche Freya	Parlementslid	Kortrijksesteenweg 1108, 9051 Sint Denijs Westrem	30/08/11	20/09/11-0142159
De Geest Alfons	Bediende	Hof Ter Ventstraat 24 9280 Lebbeke	30/08/11	20/09/11-0142159
Geerts Christel	Professor	Pr. Josephine Charlottelaan 129 9100 Sint Niklaas	30/08/11	20/09/11-0142159
Van de Putte Sam	Bediende	Mimosastraat 18 9308 Gijzegem	30/08/11	20/09/11-0142159
Hertog Peter	Gedeputeerde provincie	Walburgstraat 65, 9100 Sint-Niklaas	30/08/11	20/09/11-0142159
De Troyer Greet	Bediende	Geraardsbergsestwg 324 9404 Aspelare	30/08/11	20/09/11-0142159

sp.a
Financieel Verslag
Boekjaar 2013

CONTROLEORGAAN

KPMG Bedrijfsrevisoren
Herkenrodesingel 6 A, Bus 301
3500 Hasselt

OSP.A Oost-Vlaanderen VZW

BALANS		
	2013	2012
ACTIVA		
Vaste activa	10.341,98	12.792,95
Vlottende activa	530.517,11	751.312,26
TOTAAL ACTIVA	540.859,09	764.105,21
PASSIVA		
Eigen vermogen	-323.190,24	-27.991,16
Voorzieningen en uitgestelde belastingen	795.315,36	639.315,36
Schulden	68.733,97	152.781,01
TOTAAL PASSIVA	540.859,09	764.105,21

RESULTATENREKENING		
	2013	2012
Opbrengsten uit de gewone werking	406.953,16	663.518,78
Kosten voor de gewone werking	703.618,37	642.413,02
RESULTAAT UIT DE GEWONE WERKING VOOR FINANCIËEL RESULTAAT	-296.665,21	21.105,76
Financiële opbrengsten	11,27	590,58
Financiële kosten	210,00	615,73
RESULTAAT UIT DE GEWONE WERKING NA FINANCIËEL RESULTAAT	-296.863,94	21.080,61
Uitzonderlijke opbrengsten	15.440,35	4.085,15
Uitzonderlijke kosten	13.775,49	1.399,49
RESULTAAT UIT DE GEWONE WERKING NA UITZONDERL. RESULTAAT	-295.199,08	23.766,27
Belastingen op het resultaat		
RESULTAAT VAN HET BOEKJAAR (+/-)	-295.199,08	23.766,27

STAAT VAN DE TOEWIJZING VAN HET RESULTAAT		
	2013	2012
Toe te wijzen resultaat		
Resultaat van het boekjaar	-295.199,08	23.766,27
Overgedragen resultaat van het vorige boekjaar	-27.991,16	-51.757,43
Onttrekking aan het eigen vermogen		
Toewijzing aan het eigen vermogen		
Overgedragen resultaat	-323.190,24	-27.991,16

TEWERKGESTELD PERSONEEL		
	2013	2012
Aantal tewerkgestelde personen (in voltijdse equivalenten en ten laste van de component)	0	0

sp.a
Financieel Verslag
Boekjaar 2013

BIJLAGE 09**JURIDISCHE VORM, BENAMING EN SOCIALE ZETEL**

sp.a fractie provincie Antwerpen FVER

Lange Van Ruusbroecstraat 76-78

2018 Antwerpen

MAATSCHAPPELIJK DOEL

De vereniging heeft tot doel de ondersteuning van de eigen werking van de provincieraadsfractie en van de provincieraad waarvan deze fractie deel uitmaakt.

STATUTEN EN WIJZIGING VAN DE STATUTEN

Nihil

SAMENSTELLING BESTUURSORGAAN

Naam	Beroep	Adres
Geudens Frank	Gedeputeerde provincie	A.Schneiderlaan 162, 2100 Antwerpen
Cuyt Rony	Bediende	Mouterijstraat 12, 2880 Bornem

CONTROLEORGAAN

KPMG Bedrijfsrevisoren
Herkenrodesingel 6 A, Bus 301
3500 Hasselt

sp.a fractie provincie Antwerpen FVER

BALANS		
	2013	2012
ACTIVA		
Vaste activa	0,00	0,00
Vlottende activa	67.550,01	39.791,92
TOTAAL ACTIVA	67.550,01	39.791,92
PASSIVA		
Eigen vermogen	206,51	5.200,63
Voorzieningen en uitgestelde belastingen	0,00	0,00
Schulden	67.343,50	34.591,29
TOTAAL PASSIVA	67.550,01	39.791,92

RESULTATENREKENING		
	2013	2012
Opbrengsten uit de gewone werking	33.438,46	20.955,00
Kosten voor de gewone werking	38.335,89	9.839,15
RESULTAAT UIT DE GEWONE WERKING VOOR FINANCIEEL RESULTAAT	-4.897,43	11.115,85
Financiële opbrengsten	0,00	15,03
Financiële kosten	96,69	15,85
RESULTAAT UIT DE GEWONE WERKING NA FINANCIEEL RESULTAAT	-4.994,12	11.115,03
Uitzonderlijke opbrengsten	0,00	0,00
Uitzonderlijke kosten	0,00	0,00
RESULTAAT UIT DE GEWONE WERKING NA UITZONDERL. RESULTAAT	-4.994,12	11.115,03
Belastingen op het resultaat		
RESULTAAT VAN HET BOEKJAAR (+/-)	-4.994,12	11.115,03

STAAT VAN DE TOEWIJZING VAN HET RESULTAAT		
	2013	2012
Toe te wijzen resultaat		
Resultaat van het boekjaar	-4.994,12	11.115,03
Overgedragen resultaat van het vorige boekjaar	5.200,63	-5.914,40
Onttrekking aan het eigen vermogen		
Toewijzing aan het eigen vermogen		
Overgedragen resultaat	206,51	5.200,63

TEWERKGESTELD PERSONEEL		
	2013	2012
Aantal tewerkgestelde personen (in voltijdse equivalenten en ten laste van de component)	0	0

sp.a
Financieel Verslag
Boekjaar 2013

BIJLAGE 10**JURIDISCHE VORM, BENAMING EN SOCIALE ZETEL**

sp.a Antwerpen FVER

Lange Van Ruusbroecstraat 76-78

2018 Antwerpen

MAATSCHAPPELIJK DOEL

De vereniging heeft tot doel een administratieve en technische werking te organiseren binnen de **sp.a** Antwerpen. Zij mag eveneens alle activiteiten ondernemen en ondersteunen die de coördinatie, de organisatie en de begeleiding van de politieke activiteiten en de verspreiding van het socialistisch gedachtegoed tot doel hebben.

STATUTEN EN WIJZIGING VAN DE STATUTEN

Nihil

SAMENSTELLING BESTUURSOORGAN

Naam	Beroep	Adres
Van Brempt Kathleen	Parlementslid	Haringrodestr. 54A, 2018 Antwerpen
Röttger Rik	Gedeputeerde provincie	Tuyaertsstraat 47, 2850 Boom
Straetmans Roland	Bediende	Brusselsestwg 263, 2800 Mechelen
Cuypers Jeroen	Bediende	Lange Lobroekstraat 153/3, 2060 Antwerpen

CONTROLEORGAAN

KPMG Bedrijfsrevisoren
Herkenrodesingel 6 A, Bus 301
3500 Hasselt

sp.a
Financieel Verslag
Boekjaar 2013

sp.a Antwerpen FVER

BALANS		
	2013	2012
ACTIVA		
Vaste activa	3.036,64	3.036,64
Vlottende activa	1.644.912,65	1.641.565,87
TOTAAL ACTIVA	1.647.949,29	1.644.602,51
PASSIVA		
Eigen vermogen	672.799,25	646.156,40
Voorzieningen en uitgestelde belastingen	642.500,00	478.000,00
Schulden	332.650,04	520.446,11
TOTAAL PASSIVA	1.647.949,29	1.644.602,51

RESULTATENREKENING		
	2013	2012
Opbrengsten uit de gewone werking	338.409,73	400.555,45
Kosten voor de gewone werking	307.835,30	634.565,37
RESULTAAT UIT DE GEWONE WERKING VOOR FINANCIEEL RESULTAAT	30.574,43	-234.009,92
Financiële opbrengsten	16.123,69	18.543,63
Financiële kosten	609,29	495,25
RESULTAAT UIT DE GEWONE WERKING NA FINANCIEEL RESULTAAT	46.088,83	-215.961,54
Uitzonderlijke opbrengsten	10.246,10	4.513,55
Uitzonderlijke kosten	29.692,08	53.251,77
RESULTAAT UIT DE GEWONE WERKING NA UITZONDERL. RESULTAAT	26.642,85	-264.699,76
Belastingen op het resultaat		
RESULTAAT VAN HET BOEKJAAR (+/-)	26.642,85	-264.699,76

STAAT VAN DE TOEWIJZING VAN HET RESULTAAT		
	2013	2012
Toe te wijzen resultaat		
Resultaat van het boekjaar	26.642,85	-264.699,76
Overgedragen resultaat van het vorige boekjaar	646.156,40	910.856,16
Onttrekking aan het eigen vermogen		
Toewijzing aan het eigen vermogen		
Overgedragen resultaat	672.799,25	646.156,40

TEWERKGESTELD PERSONEEL		
	2013	2012
Aantal tewerkgestelde personen (in voltijdse equivalenten en ten laste van de component)	0	0

BIJLAGE 11

JURIDISCHE VORM, BENAMING EN SOCIALE ZETEL

OSP.A Antwerpen VZW

Lange Van Ruusbroecstraat 76-78

2018 Antwerpen

MAATSCHAPPELIJK DOEL

Artikel 3: De vereniging heeft tot doel de ondersteuning en de uitbouw van de socialistische beweging en de provincie Antwerpen

STATUTEN EN WIJZIGING VAN DE STATUTEN

Datum	Omschrijving	Datum staatsblad	Referentinummer
05/02/02	Oprichting	24/01/03	2251/2003
24/09/04	Ontslagneming	14/12/04	0171255
02/09/05	Benoeming - Wijziging statuten	12/01/06	011904
21/09/07	Wijziging maatschappelijke zetel	10/12/07	0177624
14/03/08	Ontslagen – benoemingen	10/04/08	0053581
25/04/10	Ontslagen – benoemingen	30/09/10	0143678
14/02/14	Zetelwijziging + ontslagen en benoemingen	07/04/14	14084024

SAMENSTELLING BESTUURSOORGAAN

Naam	Beroep	Adres	Datum benoeming	Datum staatsblad en referentinummer
Van Brempst Kathleen	Parlementslid	Haringrodestraat 54A 2018 Antwerpen	14/02/14	07/04/14-14084024
Cuypers Jeroen	Bediende	Lange Lobroekstr. 153/3 2060 Antwerpen	14/02/14	07/04/14-14084024
Röttger Rik	Gedeputeerde	Tuyaartsstraat 47 2850 Boom	14/02/14	07/04/14-14084024
Straetmans Roland	Bediende	Brusselsesteenweg 263 2800 Mechelen	14/02/14	07/04/14-14084024

CONTROLEORGAANKPMG Bedrijfsrevisoren
Herkenrodesingel 6 A, Bus 301
3500 Hasselt

sp.a
Financieel Verslag
Boekjaar 2013

OSP.A Antwerpen VZW

BALANS		
	2013	2012
ACTIVA		
Vaste activa	9.598,10	14.973,00
Vlottende activa	303.377,60	484.874,90
TOTAAL ACTIVA	312.975,70	499.847,90
PASSIVA		
Eigen vermogen	142.011,90	191.815,12
Voorzieningen en uitgestelde belastingen	0,00	0,00
Schulden	170.963,80	308.032,78
TOTAAL PASSIVA	312.975,70	499.847,90

RESULTATENREKENING		
	2013	2012
Opbrengsten uit de gewone werking	331.536,27	1.045.354,79
Kosten voor de gewone werking	351.457,59	1.032.476,65
RESULTAAT UIT DE GEWONE WERKING VOOR FINANCIEEL RESULTAAT	-19.921,32	12.878,14
Financiële opbrengsten	5.075,49	814,55
Financiële kosten	338,66	184,45
RESULTAAT UIT DE GEWONE WERKING NA FINANCIEEL RESULTAAT	-15.184,49	13.508,24
Uitzonderlijke opbrengsten	1.423,31	10.301,92
Uitzonderlijke kosten	36.042,04	22.613,62
RESULTAAT UIT DE GEWONE WERKING NA UITZONDERL. RESULTAAT	-49.803,22	1.196,54
Belastingen op het resultaat		
RESULTAAT VAN HET BOEKJAAR (+/-)	-49.803,22	1.196,54

STAAT VAN DE TOEWIJZING VAN HET RESULTAAT		
	2013	2012
Toe te wijzen resultaat		
Resultaat van het boekjaar	-49.803,22	1.196,54
Overgedragen resultaat van het vorige boekjaar	191.815,12	190.618,58
Onttrekking aan het eigen vermogen		
Toewijzing aan het eigen vermogen		
Overgedragen resultaat	142.011,90	191.815,12

TEWERKGESTELD PERSONEEL		
	2013	2012
Aantal tewerkgestelde personen (in voltijdse equivalenten en ten laste van de component)	0	0

BIJLAGE 12**JURIDISCHE VORM, BENAMING EN SOCIALE ZETEL**

sp.a fractie provincie West-Vlaanderen FVER

Pathoekeweg 34

8000 Brugge

MAATSCHAPPELIJK DOEL

De vereniging heeft tot doel de ondersteuning van de eigen werking van de provincieraadsfractie en van de provincieraad waarvan deze fractie deel uitmaakt.

STATUTEN EN WIJZIGING VAN DE STATUTEN

Nihil

SAMENSTELLING BESTUURSORGAAN

Naam	Beroep	Adres
Willaert Belinda	Lerares	Populierenlaan 94, 8450 Bredene
Van Gheluwe Patrick	Gedeputeerde provincie	Boomlandstraat 73, 8880 Belg
Cardon Erik	Schepen	Scharphoutstraat 71, 8380 Lissewege
Beke Christine	Schepen	Haegdoronlaan 7, 8020 Oostkamp
De Block Franky	Voorzitter OCMW	Albatrosstraat 22, 8400 Oostende
Roose Peter	Bediende	Brugsesteenweg 22, 8630 Veurne
Pertry Gunther	Gedeputeerde provincie	Eikenlaan 9, 8900 Ieper
Depaape Christine	Bediende	Opstal 100, 8930 Lauwe
Declercq Veerle	Bediende	Molenmeers 48, 8000 Brugge
Vandemeulebroucke Willy	Schepen	Wilgenlaan 8, 8530 Harelbeke
Vandeputte Didier	Schepen	Nederweg 14/7, 8870 Izegem
Van Lancker Eddy	Bediende	Roggelaan 25, 8500 Kortrijk
Ramoudt André	Bediende	Warandestraat 24, 8400 Oostende
Debreuck Kelly	Bediende	Leeuwerikenstraat 24, 8400 Oostende
De Keyser Eric	Schepen	Tuinwijk 70, 8600 Diksmuide
Demey Nicole	Provincieraadslid	Ieperstraat 10D, 8953 Wijtschate

CONTROLEORGAANKPMG Bedrijfsrevisoren
Herkenrodesingel 6 A, Bus 301
3500 Hasselt

sp.a fractie provincie West-Vlaanderen FVER

BALANS		
	2013	2012
ACTIVA		
Vaste activa	0,00	0,00
Vlottende activa	68.900,05	48.072,29
TOTAAL ACTIVA	68.900,05	48.072,29
PASSIVA		
Eigen vermogen	50.897,05	26.665,13
Voorzeningen en uitgestelde belastingen	0,00	0,00
Schulden	18.003,00	21.407,16
TOTAAL PASSIVA	68.900,05	48.072,29

RESULTATENREKENING		
	2013	2012
Opbrengsten uit de gewone werking	33.823,15	42.963,48
Kosten voor de gewone werking	9.704,63	21.032,97
RESULTAAT UIT DE GEWONE WERKING VOOR FINANCIEEL RESULTAAT	24.118,52	21.930,51
Financiële opbrengsten	129,74	148,95
Financiële kosten	16,34	16,81
RESULTAAT UIT DE GEWONE WERKING NA FINANCIEEL RESULTAAT	24.231,92	22.062,65
Uitzonderlijke opbrengsten	0,00	0,00
Uitzonderlijke kosten	0,00	0,00
RESULTAAT UIT DE GEWONE WERKING NA UITZONDERL. RESULTAAT	24.231,92	22.062,65
Belastingen op het resultaat		
RESULTAAT VAN HET BOEKJAAR (+/-)	24.231,92	22.062,65

STAAT VAN DE TOEWIJZING VAN HET RESULTAAT		
	2013	2012
Toe te wijzen resultaat		
Resultaat van het boekjaar	24.231,92	22.062,65
Overgedragen resultaat van het vorige boekjaar	26.665,13	4.602,48
Onttrekking aan het eigen vermogen		
Toewijzing aan het eigen vermogen		
Overgedragen resultaat	50.897,05	26.665,13

TEWERKGESTELD PERSONEEL		
	2013	2012
Aantal tewerkgestelde personen (in voltijdse equivalenten en ten laste van de component)	0	0

sp.a
Financieel Verslag
Boekjaar 2013

BIJLAGE 13**JURIDISCHE VORM, BENAMING EN SOCIALE ZETEL**

sp.a West-Vlaanderen FVER

Pathoekeweg 34

8000 Brugge

MAATSCHAPPELIJK DOEL

De vereniging heeft tot doel een administratieve en technische werking te organiseren binnen de **sp.a** West-Vlaanderen. Zij mag eveneens alle activiteiten ondernemen en ondersteunen die de coördinatie, de organisatie en de begeleiding van de politieke activiteiten en de verspreiding van het socialistisch gedachtegoed tot doel hebben.

STATUTEN EN WIJZIGING VAN DE STATUTEN

Nihil

SAMENSTELLING BESTUURSORGAAN

Naam	Beroep	Adres
Debusschere Stef	Bediende	Jordaenslaan 62, 8370 Blankenberge
Vande Lanotte Johan	Minister	Nieuwpoortsesteenweg 365, 8400 Oostende
De Coene Philippe	Parlementslid	Merellaan 7, 8500 Kortrijk
Vanlerberghe Myriam	Parlementslid	Blekerijstraat 3, 8870 Izegem
Douifi Dalila	Parlementslid	Wijnendalestationstraat 71, 8820 Torhout
Vanlerberghe Jurgen	Parlementslid	Ieperstraat 29, 8970 Poperinge
Vanheste Ann	Parlementslid	Dorpsstraat 8, 8660 De Panne
Landuyt Renaat	Parlementslid	Ridderstraat 5, 8000 Brugge
Crombez John	Staatssecretaris	Groenendaallaan 12, 8400 Oostende

CONTROLEORGAAN

KPMG Bedrijfsrevisoren
Herkenrodesingel 6 A, Bus 301
3500 Hasselt

sp.a West-Vlaanderen FVER

BALANS		
	2013	2012
ACTIVA		
Vaste activa	6,20	6,20
Vlottende activa	366.812,37	209.425,36
TOTAAL ACTIVA	366.818,57	209.431,56
PASSIVA		
Eigen vermogen	178.193,38	172.775,60
Voorzieningen en uitgestelde belastingen	0,00	0,00
Schulden	188.625,19	36.655,96
TOTAAL PASSIVA	366.818,57	209.431,56

RESULTATENREKENING		
	2013	2012
Opbrengsten uit de gewone werking	163.666,03	167.094,57
Kosten voor de gewone werking	160.264,58	200.516,73
RESULTAAT UIT DE GEWONE WERKING VOOR FINANCIEEL RESULTAAT	3.401,45	-33.422,16
Financiële opbrengsten	1.764,06	2.460,84
Financiële kosten	182,37	159,65
RESULTAAT UIT DE GEWONE WERKING NA FINANCIEEL RESULTAAT	4.983,14	-31.120,97
Uitzonderlijke opbrengsten	795,64	1.001,54
Uitzonderlijke kosten	361,00	460,09
RESULTAAT UIT DE GEWONE WERKING NA UITZONDERL. RESULTAAT	5.417,78	-30.579,52
Belastingen op het resultaat		
RESULTAAT VAN HET BOEKJAAR (+/-)	5.417,78	-30.579,52

STAAT VAN DE TOEWIJZING VAN HET RESULTAAT		
	2013	2012
Toe te wijzen resultaat		
Resultaat van het boekjaar	5.417,78	-30.579,52
Overgedragen resultaat van het vorige boekjaar	172.775,60	203.355,12
Onttrekking aan het eigen vermogen		
Toewijzing aan het eigen vermogen		
Overgedragen resultaat	178.193,38	172.775,60

TEWERKGESTELD PERSONEEL		
	2013	2012
Aantal tewerkgestelde personen (in voltijdse equivalenten en ten laste van de component)	0	0

BIJLAGE 14

JURIDISCHE VORM, BENAMING EN SOCIALE ZETEL

OSP.A West-Vlaanderen VZW

Pathoekeweg 34

8000 Brugge

MAATSCHAPPELIJK DOEL

Artikel 3: De vereniging heeft tot doel de ondersteuning en de uitbouw van de socialistische beweging in West-Vlaanderen.

STATUTEN EN WIJZIGING VAN DE STATUTEN

Datum	Omschrijving	Datum staatsblad	Referentinummer
03/10/02	Oprichting	17/01/03	000562
04/12/04	Statutenwijziging - Ontslagen en benoemingen	04/01/05	0001185
12/01/07	Wijziging Raad van Bestuur	31/10/07	0159218
07/07/11	Wijziging maatschappelijke zetel	20/07/11	0112191
15/12/12	Ontslagen-benoemingen	13/02/13	0026903

SAMENSTELLING RAAD VAN BESTUUR

Naam	Beroep	Adres	Datum benoeming	Datum staatsblad en referentinummer
Weydts Axel	Provincie-raadslid	Vlasbloemstraat 49 8500 Kortrijk	15/12/12	13/02/13-0026903
Roose Peter	Bediende	Brugsesteenweg 22 8630 Veurne	15/12/12	13/02/13-0026903
Lambrecht Annick	Schepen	Rietlaan 3 8200 Brugge	15/12/12	13/02/13-0026903
Hostekint Michèle	Parlementslid	Jules Lagaelaan 5 8800 Roeselare	15/12/12	13/02/13-0026903
Vanlerberghe Myriam	Gedeputeerde	Blekerijstraat 3 8870 Izegem	15/12/12	13/02/13-0026903
Vanlerberghe Jurgen	Parlementslid	Ieperstraat 29 8970 Poperinge	15/12/12	13/02/13-0026903
Crombez John	Staatssecretaris	Groenendaallaan 12 8400 Oostende	15/12/12	13/02/13-0026903

sp.a
*Financieel Verslag
Boekjaar 2013*

CONTROLEORGAAN

KPMG Bedrijfsrevisoren
Herkenrodesingel 6 A, Bus 301
3500 Hasselt

sp.a
Financieel Verslag
Boekjaar 2013

OSP.A West-Vlaanderen VZW		
BALANS		
	2013	2012
ACTIVA		
Vaste activa	12.417,74	18.755,48
Vlottende activa	481.361,14	382.012,97
TOTAAL ACTIVA	493.778,88	400.768,45
PASSIVA		
Eigen vermogen	-13.668,50	9.256,96
Voorzieningen en uitgestelde belastingen	469.000,00	352.000,00
Schulden	38.447,38	39.511,49
TOTAAL PASSIVA	493.778,88	400.768,45
RESULTATENREKENING		
	2013	2012
Opbrengsten uit de gewone werking	360.425,06	873.952,15
Kosten voor de gewone werking	375.646,65	941.501,12
RESULTAAT UIT DE GEWONE WERKING VOOR FINANCIEEL RESULTAAT	-15.221,59	-67.548,97
Financiële opbrengsten	615,85	976,94
Financiële kosten	206,45	188,31
RESULTAAT UIT DE GEWONE WERKING NA FINANCIEEL RESULTAAT	-14.812,19	-66.760,34
Uitzonderlijke opbrengsten	2.562,16	303,21
Uitzonderlijke kosten	10.675,43	12.010,29
RESULTAAT UIT DE GEWONE WERKING NA UITZONDERL. RESULTAAT	-22.925,46	-78.467,42
Belastingen op het resultaat		
RESULTAAT VAN HET BOEKJAAR (+/-)	-22.925,46	-78.467,42
STAAT VAN DE TOEWIJZING VAN HET RESULTAAT		
	2013	2012
Toe te wijzen resultaat		
Resultaat van het boekjaar	-22.925,46	-78.467,42
Overgedragen resultaat van het vorige boekjaar	9.256,96	87.724,38
Onttrekking aan het eigen vermogen		
Toewijzing aan het eigen vermogen		
Overgedragen resultaat	-13.668,50	9.256,96
TEWERKGESTELD PERSONEEL		
	2013	2012
Aantal tewerkgestelde personen (in voltijdse equivalenten en ten laste van de component)	0	0

BIJLAGE 15

JURIDISCHE VORM, BENAMING EN SOCIALE ZETEL

Mostaert VZW

Steenstraat 96

8000 Brugge

MAATSCHAPPELIJK DOEL

Artikel 3: De vereniging heeft tot doel: het vermogen van de sp.a te Brugge te beschermen, te bewaren en te beheren. Zij beschikt over de gelden.

STATUTEN EN WIJZIGING VAN DE STATUTEN

Datum	Omschrijving	Datum staatsblad	Referentienummer
24/05/95	Oprichting	24/05/95	8958
25/02/06	Statuten – Raad van Bestuur – Dagelijks bestuur	16/05/06	0083234
15/02/08	Wijziging Raad van Bestuur	23/04/08	0061655

SAMENSTELLING RAAD VAN BESTUUR

Naam	Beroep	Adres	Datum benoeming	Datum staatsblad en referentienummer
Goosens Roland	Bediende	De Streep 22 8340 Sijsele	25/02/06	16/05/06 - 0083234
Landuyt Renaat	Parlementslid	Ridderstraat 5 8000 Brugge	25/02/06	16/05/06 - 0083234
Debusschere Stef	Bediende	Jordaenslaan 62 8370 Blankenberge	25/02/06	16/05/06 - 0083234

CONTROLEORGAAN

KPMG Bedrijfsrevisoren
Herkenrodesingel 6 A, Bus 301
3500 Hasselt

sp.a
Financieel Verslag
Boekjaar 2013

Mostaert VZW

BALANS		
	2013	2012
ACTIVA		
Vaste activa	18.542,44	18.542,44
Vlottende activa	0,00	0,00
TOTAAL ACTIVA	18.542,44	18.542,44
PASSIVA		
Eigen vermogen	18.542,44	18.542,44
Voorzieningen en uitgestelde belastingen	0,00	0,00
Schulden	0,00	0,00
TOTAAL PASSIVA	18.542,44	18.542,44

RESULTATENREKENING		
	2013	2012
Opbrengsten uit de gewone werking	0,00	0,00
Kosten voor de gewone werking	0,00	0,00
RESULTAAT UIT DE GEWONE WERKING VOOR FINANCIEEL RESULTAAT	0,00	0,00
Financiële opbrengsten	0,00	0,00
Financiële kosten	0,00	0,00
RESULTAAT UIT DE GEWONE WERKING NA FINANCIEEL RESULTAAT	0,00	0,00
Uitzonderlijke opbrengsten	0,00	0,00
Uitzonderlijke kosten	0,00	0,00
RESULTAAT UIT DE GEWONE WERKING NA UITZONDERL. RESULTAAT	0,00	0,00
Belastingen op het resultaat	0,00	0,00
RESULTAAT VAN HET BOEKJAAR (+/-)	0,00	0,00

STAAT VAN DE TOEWIJZING VAN HET RESULTAAT		
	2013	2012
Toe te wijzen resultaat		
Resultaat van het boekjaar	0,00	0,00
Overgedragen resultaat van het vorige boekjaar	18.542,44	18.542,44
Onttrekking aan het eigen vermogen		
Toewijzing aan het eigen vermogen		
Overgedragen resultaat	18.542,44	18.542,44

TEWERKGESTELD PERSONEEL		
	2013	2012
Aantal tewerkgestelde personen (in voltijdse equivalenten en ten laste van de component)	0	0

BIJLAGE 16

JURIDISCHE VORM, BENAMING EN SOCIALE ZETEL

sp.a federatie Brussel FVER

Grasmarkt 105 bus 37

1000 Brussel

MAATSCHAPPELIJK DOEL

De vereniging heeft tot doel een administratieve en technische werking te organiseren binnen de sp.a federatie Brussel. Zij mag eveneens alle activiteiten ondernemen en ondersteunen die de coördinatie, de organisatie en de begeleiding van de politieke activiteiten en de verspreiding van het socialistisch gedachtegoed tot doel hebben.

STATUTEN EN WIJZIGING VAN DE STATUTEN

Nihil

SAMENSTELLING BESTUURSORGaan

Naam	Beroep	Adres
Smet Pascal	Minister	Hopstraat 47, 1000 Brussel
Devos Raf	Bediende	Livinus Walravenslaan 52, 1700 Dilbeek
Goeman Hannelore	Bediende	Anderlechtsesteenweg 52/4, 1000 Brussel
De Geest Hannes	Bediende	Van Swaetstraat 41, 1090 Jette

CONTROLEORGaan

KPMG Bedrijfsrevisoren
Herkenrodesingel 6 A, Bus 301
3500 Hasselt

sp.a
Financieel Verslag
Boekjaar 2013

sp.a federatie Brussel FVER		
BALANS		
	2013	2012
ACTIVA		
Vaste activa	500,00	0,00
Vlottende activa	267.542,82	214.421,39
TOTAAL ACTIVA	268.042,82	214.421,39
PASSIVA		
Eigen vermogen	36.249,39	32.412,38
Voorzieningen en uitgestelde belastingen	192.000,00	145.750,00
Schulden	39.793,43	36.259,01
TOTAAL PASSIVA	268.042,82	214.421,39
RESULTATENREKENING		
	2013	2012
Opbrengsten uit de gewone werking	189.423,29	179.437,78
Kosten voor de gewone werking	174.770,60	159.706,97
RESULTAAT UIT DE GEWONE WERKING VOOR FINANCIEEL RESULTAAT	14.652,69	19.730,81
Financiële opbrengsten	1.217,46	1.242,62
Financiële kosten	169,51	354,87
RESULTAAT UIT DE GEWONE WERKING NA FINANCIEEL RESULTAAT	15.700,64	20.618,56
Uitzonderlijke opbrengsten	749,85	0,00
Uitzonderlijke kosten	12.613,48	704,95
RESULTAAT UIT DE GEWONE WERKING NA UITZONDERL. RESULTAAT	3.837,01	19.913,61
Belastingen op het resultaat		
RESULTAAT VAN HET BOEKJAAR (+/-)	3.837,01	19.913,61
STAAT VAN DE TOEWIJZING VAN HET RESULTAAT		
	2013	2012
Toe te wijzen resultaat		
Resultaat van het boekjaar	3.837,01	19.913,61
Overgedragen resultaat van het vorige boekjaar	32.412,38	12.498,77
Onttrekking aan het eigen vermogen		
Toewijzing aan het eigen vermogen		
Overgedragen resultaat	36.249,39	32.412,38
TEWERKGESTELD PERSONEEL		
	2013	2012
Aantal tewerkgestelde personen (in voltijdse equivalenten en ten laste van de component)	0	0

BIJLAGE 17

JURIDISCHE VORM, BENAMING EN SOCIALE ZETEL

sp.a fractie Brussels Hoofdstedelijke Raad FVER

Lombardstraat 57

1005 Brussel

MAATSCHAPPELIJK DOEL

De vereniging heeft tot doel een administratieve en technische samenwerking te organiseren tussen de leden van de sp.a-fractie van de Brussels Hoofdstedelijke Raad.

STATUTEN EN WIJZIGING VAN DE STATUTEN

Nihil

SAMENSTELLING BESTUURSORGAAN

Naam	Beroep	Adres
Roex Elke	Parlementslid	J.Boonstraat 3, 1070 Anderlecht
Van Damme Pieter	Bediende	C. Woestelaan 47/44, 1090 Jette
Ahidar Fouad	Parlementslid	G. Gilsonstraat 88, 1090 Jette

CONTROLEORGAAN

KPMG Bedrijfsrevisoren
Herkenrodesingel 6 A, Bus 301
3500 Hasselt

sp.a
Financieel Verslag
Boekjaar 2013

sp.a fractie Brussels Hoofdstedelijke Raad FVER

BALANS		
	2013	2012
ACTIVA		
Vaste activa	855,14	2.588,08
Vlottende activa	27.851,12	31.995,30
TOTAAL ACTIVA	28.706,26	34.583,38
PASSIVA		
Eigen vermogen	4.404,95	4.272,00
Voorzieningen en uitgestelde belastingen	0,00	0,00
Schulden	24.301,31	30.311,38
TOTAAL PASSIVA	28.706,26	34.583,38

RESULTATENREKENING		
	2013	2012
Opbrengsten uit de gewone werking	96.733,84	93.867,05
Kosten voor de gewone werking	96.487,88	93.061,88
RESULTAAT UIT DE GEWONE WERKING VOOR FINANCIEEL RESULTAAT	245,96	805,17
Financiële opbrengsten	0,00	21,14
Financiële kosten	113,01	62,60
RESULTAAT UIT DE GEWONE WERKING NA FINANCIEEL RESULTAAT	132,95	763,71
Uitzonderlijke opbrengsten	0,00	0,00
Uitzonderlijke kosten	0,00	0,00
RESULTAAT UIT DE GEWONE WERKING NA UITZONDERL. RESULTAAT	132,95	763,71
Belastingen op het resultaat		
RESULTAAT VAN HET BOEKJAAR (+/-)	132,95	761,71

STAAT VAN DE TOEWIJZING VAN HET RESULTAAT		
	2013	2012
Toe te wijzen resultaat		
Resultaat van het boekjaar	132,95	761,71
Overgedragen resultaat van het vorige boekjaar	4.272,00	3.508,29
Onttrekking aan het eigen vermogen		
Toewijzing aan het eigen vermogen		
Overgedragen resultaat	4.404,95	4.272,00

TEWERKGESTELD PERSONEEL		
	2013	2012
Aantal tewerkgestelde personen (in voltijdse equivalenten en ten laste van de component)	0	0

BIJLAGE 18

JURIDISCHE VORM, BENAMING EN SOCIALE ZETEL

sp.a fractie provincie Vlaams-Brabant FVER

Mechelsestraat 70

3000 Leuven

MAATSCHAPPELIJK DOEL

De vereniging heeft tot doel de ondersteuning van de eigen werking van de provincieraadsfractie en van de provincieraad waarvan deze fractie deel uitmaakt.

STATUTEN EN WIJZIGING VAN DE STATUTEN

Nihil

SAMENSTELLING BESTUURSORGAAN

Naam	Beroep	Adres
Swinnen René	Provincieraadslid	Steenweg 7, 3440 Zoutleeuw
Stulens Jo	Bediende	Privaatweg 9, 3018 Wijgmaal
Luypaert Yvette	Bediende	Haachtsestwg 1, 1820 Steenokkerzeel

CONTROLEORGAAN

KPMG Bedrijfsrevisoren
Herkenrodesingel 6 A, Bus 301
3500 Hasselt

sp.a
Financieel Verslag
Boekjaar 2013

sp.a fractie provincie Vlaams-Brabant FVER

BALANS		
	2013	2012
ACTIVA		
Vaste activa	0,00	0,00
Vlottende activa	16.909,26	45.430,79
TOTAAL ACTIVA	16.909,26	45.430,79
PASSIVA		
Eigen vermogen	-2.978,19	-1.795,69
Voorzieningen en uitgestelde belastingen	0,00	0,00
Schulden	19.887,45	47.226,48
TOTAAL PASSIVA	16.909,26	45.430,79

RESULTATENREKENING		
	2013	2012
Opbrengsten uit de gewone werking	20.089,40	33.185,37
Kosten voor de gewone werking	21.235,91	33.587,14
RESULTAAT UIT DE GEWONE WERKING VOOR FINANCIEEL RESULTAAT	-1.146,51	-401,77
Financiële opbrengsten	0,00	50,90
Financiële kosten	35,99	36,06
RESULTAAT UIT DE GEWONE WERKING NA FINANCIEEL RESULTAAT	-1.182,50	-386,93
Uitzonderlijke opbrengsten	0,00	0,00
Uitzonderlijke kosten	0,00	0,00
RESULTAAT UIT DE GEWONE WERKING NA UITZONDERL. RESULTAAT	-1.182,50	-386,93
Belastingen op het resultaat		
RESULTAAT VAN HET BOEKJAAR (+/-)	-1.182,50	-386,93

STAAT VAN DE TOEWIJZING VAN HET RESULTAAT		
	2013	2012
Toe te wijzen resultaat		
Resultaat van het boekjaar	-1.182,50	-386,93
Overgedragen resultaat van het vorige boekjaar	-1.795,69	-1.408,76
Onttrekking aan het eigen vermogen		
Toewijzing aan het eigen vermogen		
Overgedragen resultaat	-2.978,19	-1.795,69

TEWERKGESTELD PERSONEEL		
	2013	2012
Aantal tewerkgestelde personen (in voltijdse equivalenten en ten laste van de component)	0	0

BIJLAGE 19

JURIDISCHE VORM, BENAMING EN SOCIALE ZETEL

sp.a Vlaams-Brabant FVER

Mechelsestraat 70

3000 Leuven

MAATSCHAPPELIJK DOEL

De vereniging heeft tot doel een administratieve en technische werking te organiseren binnen de sp.a Vlaams-Brabant. Zij mag eveneens alle activiteiten ondernemen en ondersteunen die de coördinatie, de organisatie en de begeleiding van de politieke activiteiten en de verspreiding van het socialistisch gedachtegoed tot doel hebben.

STATUTEN EN WIJZIGING VAN DE STATUTEN

Nihil

SAMENSTELLING BESTUURSORGAAN

Naam	Beroep	Adres
Troch Tom	Bediende	Kattestraat 8, 1840 Londerzeel
Stulens Jo	Bediende	Privaatweg 9, 3018 Wijgmaal
Lemmens Alfons	Gepensioneerd	St. Annastraat 27, 3390 Tielt-Winge

CONTROLEORGAAN

KPMG Bedrijfsrevisoren
Herkenrodesingel 6 A, Bus 301
3500 Hasselt

sp.a
Financieel Verslag
Boekjaar 2013

sp.a Vlaams Brabant FVER

BALANS		
	2013	2012
ACTIVA		
Vaste activa	0,00	0,00
Vlottende activa	367.246,09	286.697,09
TOTAAL ACTIVA	367.246,09	268.697,09
PASSIVA		
Eigen vermogen	225.407,01	220.997,47
Voorzieningen en uitgestelde belastingen	0,00	0,00
Schulden	141.839,08	47.699,62
TOTAAL PASSIVA	367.246,09	268.697,09

RESULTATENREKENING		
	2013	2012
Opbrengsten uit de gewone werking	148.367,79	144.031,10
Kosten voor de gewone werking	145.229,41	105.438,23
RESULTAAT UIT DE GEWONE WERKING VOOR FINANCIEEL RESULTAAT	3.138,38	38.592,87
Financiële opbrengsten	1.196,05	2.086,77
Financiële kosten	385,37	608,21
RESULTAAT UIT DE GEWONE WERKING NA FINANCIEEL RESULTAAT	3.949,06	40.071,43
Uitzonderlijke opbrengsten	563,71	25,13
Uitzonderlijke kosten	103,23	21.374,92
RESULTAAT UIT DE GEWONE WERKING NA UITZONDERL. RESULTAAT	4.409,54	18.721,64
Belastingen op het resultaat		
RESULTAAT VAN HET BOEKJAAR (+/-)	4.409,54	18.721,64

STAAT VAN DE TOEWIJZING VAN HET RESULTAAT		
	2013	2012
Toe te wijzen resultaat		
Resultaat van het boekjaar	4.409,54	18.721,64
Overgedragen resultaat van het vorige boekjaar	220.997,47	202.275,83
Onttrekking aan het eigen vermogen		
Toewijzing aan het eigen vermogen		
Overgedragen resultaat	225.407,01	220.997,47

TEWERKGESTELD PERSONEEL		
	2013	2012
Aantal tewerkgestelde personen (in voltijdse equivalenten en ten laste van de component)	0	0

BIJLAGE 20

JURIDISCHE VORM, BENAMING EN SOCIALE ZETEL

OSP.A Vlaams-Brabant VZW

Mechelsestraat 70

3000 Leuven

MAATSCHAPPELIJK DOEL

Artikel 3: De vereniging heeft tot doel de ondersteuning en de uitbouw van de socialistische beweging in Vlaams-Brabant.

STATUTEN EN WIJZIGING VAN DE STATUTEN

Datum	Omschrijving	Datum staatsblad	Referentienummer
08/07/02	Oprichting	10/12/2002	241132002
30/01/06	Benoemingen – omwerking statuten	06/03/2006	0045401
09/12/13	Ontslagen – benoemingen	24/12/2014	0194568

SAMENSTELLING RAAD VAN BESTUUR

Naam	Beroep	Adres	Datum benoeming	Datum staatsblad en referentienummer
Troch Tom	Bediende	Kattestraat 8 1840 Londerzeel	09/12/2013	24/12/2013 - 0194568
Jiroflée Karin	Bestendig Afgevaardigde	Grote Baan 121 3150 Haacht	09/12/2013	24/12/2013 - 0194568
Lemmens Alfons	Gepensioneerd	St. Annastraat 27 3390 Tielt-Winge	09/12/2013	24/12/2013 - 0194568
Stulens Jo	Bediende	Aarschotsesteenweg 654 3012 Wilsele	09/12/2013	24/12/2013 - 0194568

CONTROLEORGAAN

KPMG Bedrijfsrevisoren
Herkenrodesingel 6 A, Bus 301
3500 Hasselt

sp.a
Financieel Verslag
Boekjaar 2013

OSP.A Vlaams Brabant VZW		
BALANS		
	2013	2012
ACTIVA		
Vaste activa	23.447,60	5.461,98
Vlottende activa	587.842,67	492.593,11
TOTAAL ACTIVA	611.290,27	498.055,09
PASSIVA		
Eigen vermogen	18.757,77	33.832,40
Voorzieningen en uitgestelde belastingen	540.000,00	430.000,00
Schulden	52.532,50	34.222,69
TOTAAL PASSIVA	611.290,27	498.055,09
RESULTATENREKENING		
	2013	2012
Opbrengsten uit de gewone werking	299.127,07	347.595,60
Kosten voor de gewone werking	314.855,63	348.116,14
RESULTAAT UIT DE GEWONE WERKING VOOR FINANCIEEL RESULTAAT	-15.728,56	-520,54
Financiële opbrengsten	2.252,68	3.662,72
Financiële kosten	104,57	116,35
RESULTAAT UIT DE GEWONE WERKING NA FINANCIEEL RESULTAAT	-13.580,45	3.025,83
Uitzonderlijke opbrengsten	630,03	87,22
Uitzonderlijke kosten	2.124,21	1.518,28
RESULTAAT UIT DE GEWONE WERKING NA UITZONDERL. RESULTAAT	-15.074,63	1.594,77
Belastingen op het resultaat		
RESULTAAT VAN HET BOEKJAAR (+/-)	-15.074,63	1.594,77
STAAT VAN DE TOEWIJZING VAN HET RESULTAAT		
	2013	2012
Toe te wijzen resultaat		
Resultaat van het boekjaar	-15.074,63	1.594,77
Overgedragen resultaat van het vorige boekjaar	33.832,40	32.237,63
Onttrekking aan het eigen vermogen		
Toewijzing aan het eigen vermogen		
Overgedragen resultaat	18.757,77	33.832,40
TEWERKGESTELD PERSONEEL		
	2013	2012
Aantal tewerkgestelde personen (in voltijdse equivalenten en ten laste van de component)	0	0

BIJLAGE 21

JURIDISCHE VORM, BENAMING EN SOCIALE ZETEL

sp.a fractie provincie Limburg FVER

Guffenslaan 105-108

3500 Hasselt

MAATSCHAPPELIJK DOEL

De vereniging heeft tot doel de ondersteuning van de eigen werking van de provincieraadsfractie en van de provincieraad waarvan deze fractie deel uitmaakt.

STATUTEN EN WIJZIGING VAN DE STATUTEN

Nihil

SAMENSTELLING BESTUURSORGAAN

Naam	Beroep	Adres
Akdemir Duygu	Bediende	Helmstraat 34, 3581 Beverlo
Busselen Armand	Schepen	Hulhoekstraat 36, 3560 Lummen
Cremers Walter	Schepen	Pater Aertstraat 10; 3920 Lommel
Giebens Myriam	Bediende	Niesstraat 84, 3680 Maaseik
Graulius Erika	Bediende	Roerstraat 30, 3600 Genk
Kenzeler André	Bediende	Molenstraat 76, 3630 Leut
Keunen Frank	Schepen	Poststraat 31/13, 3590 Diepenbeek
Konings Ivo	Bediende	Generaal Lemanstraat 29, 3500 Hasselt
Lieten Sven	Bediende	Nieuwe Hazendansweg 11, 3520 Zonhoven
Luyckx Sascha	Bediende	Kerkhofstraat 34, 3495 Ham
Moonen Liliane	Schepen	Molenstraat 57, 3980 Tessenderlo
Moyaerts Charly	Burgemeester	Julien Guilliamsstraat 2, 3890 Gingelom
Peuskens Jean-Paul	Gedeputeerde provincie	Rondestraat 3, 3950 Bocholt
Schoemaekers Veerle	Bediende	Weg naar Diepenbeek 50, 3570 Munsterbilzen
Vandenhoudt Tom	Bediende	Runksterstweg 256, 3500 Hasselt
Wagemans Erwin	Bediende	Sacramentstraat 108, 3700 Tongeren

CONTROLEORGAAN

KPMG Bedrijfsrevisoren
Herkenrodesingel 6 A, Bus 301
3500 Hasselt

sp.a
Financieel Verslag
Boekjaar 2013

sp.a fractie provincie Limburg FVER		
BALANS		
	2013	2012
ACTIVA		
Vaste activa	0,00	0,00
Vlottende activa	19.750,89	44.477,48
TOTAAL ACTIVA	19.750,89	44.477,48
PASSIVA		
Eigen vermogen	191,46	197,46
Voorzieningen en uitgestelde belastingen	0,00	0,00
Schulden	19.559,43	44.280,02
TOTAAL PASSIVA	19.750,89	44.477,48
RESULTATENREKENING		
	2013	2012
Opbrengsten uit de gewone werking	19.850,00	21.273,00
Kosten voor de gewone werking	19.856,00	21.283,16
RESULTAAT UIT DE GEWONE WERKING VOOR FINANCIEEL RESULTAAT	-6,00	-10,16
Financiële opbrengsten	0,00	14,97
Financiële kosten	89,57	14,35
RESULTAAT UIT DE GEWONE WERKING NA FINANCIEEL RESULTAAT	-95,57	-9,54
Uitzonderlijke opbrengsten	0,00	0,00
Uitzonderlijke kosten	-89,57	0,00
RESULTAAT UIT DE GEWONE WERKING NA UITZONDERL. RESULTAAT	-6,00	-9,54
Belastingen op het resultaat		
RESULTAAT VAN HET BOEKJAAR (+/-)	-6,00	-9,54
STAAT VAN DE TOEWIJZING VAN HET RESULTAAT		
	2013	2012
Toe te wijzen resultaat		
Resultaat van het boekjaar	-6,00	-9,54
Overgedragen resultaat van het vorige boekjaar	197,46	207,00
Onttrekking aan het eigen vermogen		
Toewijzing aan het eigen vermogen		
Overgedragen resultaat	191,46	197,46
TEWERKGESTELD PERSONEEL		
	2013	2012
Aantal tewerkgestelde personen (in voltijdse equivalenten en ten laste van de component)	0	0

BIJLAGE 22

JURIDISCHE VORM, BENAMING EN SOCIALE ZETEL

sp.a Limburg FVER

Guffenslaan 105-108

3500 Hasselt

MAATSCHAPPELIJK DOEL

De vereniging heeft tot doel een administratieve en technische werking te organiseren binnen de sp.a Limburg. Zij mag eveneens alle activiteiten ondernemen en ondersteunen die de coördinatie, de organisatie en de begeleiding van de politieke activiteiten en de verspreiding van het socialistisch gedachtegoed tot doel hebben.

STATUTEN EN WIJZIGING VAN DE STATUTEN

Nihil

SAMENSTELLING BESTUURSORGAAN

Naam	Beroep	Adres
Biets Benny	Bediende	Klameerstraat 41B, 3750 Alken
Butenaerts Paul	Gepensioneerd	Rechtstraat 10, 3582 Koersel-Beringen
Claes Hilde	Burgemeester	Maastrichterstewg 84, 3500 Hasselt
Claes Willy	Gepensioneerd	Berkenlaan 62, 3500 Hasselt
Coonen Tony	Kaderlid	Maastrichterstwg 84, 3500 Hasselt
Cremers Walter	Ambtenaar	Peter Aertsstraat 10, 3920 Lommel
Deneuker Danny	Schepen	Groenendaal 4A, 3840 Borgloon
Ghijsens Armand	Bediende	Matenstraat 15A, 3600 Genk
Lieten Ingrid	Minister	Nieuwe Hazendansweg 13, 3520 Zonhoven
Lieten Sven	Bediende	Nieuwe Hazendansweg 11, 3520 Zonhoven
Moyaerts Charly	Burgemeester	Julien Guillomsstr.2, 3890 Gingelom
Peuskens Jean-Paul	Bediende	Rondestraat 3, 3950 Bocholt
Swennen Guy	Parlementslid	Biezenweg 9, 3740 Bilzen
Vanaken Peter	Bediende	Lutsulusplein 5/32, 3590 Diepenbeek
Vanvelthoven Peter	Parlementslid	Kerkstraat 32A, 3920 Lommel

CONTROLEORGAAN

KPMG Bedrijfsrevisoren
Herkenrodesingel 6 A, Bus 301
3500 Hasselt

sp.a
Financieel Verslag
Boekjaar 2013

sp.a Limburg FVER

BALANS		
	2013	2012
ACTIVA		
Vaste activa	3.901,23	4.401,23
Vlottende activa	612.595,48	507.903,22
TOTAAL ACTIVA	616.496,71	512.304,45
PASSIVA		
Eigen vermogen	69.471,67	46.073,81
Voorzieningen en uitgestelde belastingen	468.000,00	344.000,00
Schulden	79.025,04	122.230,64
TOTAAL PASSIVA	616.496,71	512.304,45

RESULTATENREKENING		
	2013	2012
Opbrengsten uit de gewone werking	262.959,49	311.177,43
Kosten voor de gewone werking	259.552,69	363.779,22
RESULTAAT UIT DE GEWONE WERKING VOOR FINANCIEEL RESULTAAT	3.406,80	-52.601,79
Financiële opbrengsten	4.711,35	6.375,86
Financiële kosten	612,54	381,38
RESULTAAT UIT DE GEWONE WERKING NA FINANCIEEL RESULTAAT	7.505,61	-46.607,31
Uitzonderlijke opbrengsten	17.760,99	1.514,75
Uitzonderlijke kosten	1.868,74	3.144,39
RESULTAAT UIT DE GEWONE WERKING NA UITZONDERL. RESULTAAT	23.397,86	-48.236,95
Belastingen op het resultaat		
RESULTAAT VAN HET BOEKJAAR (+/-)	23.397,86	-48.236,95

STAAT VAN DE TOEWIJZING VAN HET RESULTAAT		
	2013	2012
Toe te wijzen resultaat		
Resultaat van het boekjaar	23.397,86	-48.236,95
Overgedragen resultaat van het vorige boekjaar	46.073,81	94.310,76
Onttrekking aan het eigen vermogen		
Toewijzing aan het eigen vermogen		
Overgedragen resultaat	69.471,67	46.073,81

TEWERKGESTELD PERSONEEL		
	2013	2012
Aantal tewerkgestelde personen (in voltijdse equivalenten en ten laste van de component)	0	0

BIJLAGE 23

JURIDISCHE VORM, BENAMING EN SOCIALE ZETEL

Socialistisch Studie- en documentatiecentrum Willy Claes VZW

Guffenslaan 108

3500 Hasselt

MAATSCHAPPELIJK DOEL

Artikel 3: De vereniging heeft tot hoofddoel haar studie- en documentatiebureau te organiseren ten einde onderzoekswerkzaamheden ten bate van de actie van de Limburgse socialistische organisaties, mandatarissen en vertegenwoordigers in allerlei openbare en semi-openbare organen tot een goed einde te brengen.

STATUTEN EN WIJZIGING VAN DE STATUTEN

Datum	Omschrijving	Datum staatsblad	Referentienummer
04/04/85	Oprichting	25/04/86	011037
	Benoemingen – Ontslagen	07/03/91	003298
	Benoemingen – Ontslagen	28/04/94	008184
	Benoemingen – Ontslagen	15/06/95	009773
	Benoemingen – Ontslagen	16/04/98	007077
13/03/00	Benoemingen – Ontslagen	29/06/00	014824
30/04/02	Benoemingen – Ontslagen	30/04/02	65300
04/07/05	Wijziging statuten – benoemingen – ontslagen	04/08/05	05113587
08/11/11	Wijziging statuten – benoemingen – ontslagen	25/10/11	0161839
02/12/13	Benoemingen – Ontslagen	02/01/14	0001187

SAMENSTELLING RAAD VAN BESTUUR

Naam	Beroep	Adres	Datum benoeming	Datum staatsblad en referentienummer
Vandenhoudt Frank	Bediende	Kapellekensbampstraat 37 3500 Hasselt	02/12/2013	02/01/2014 - 0001187
Butenaerts Paul	Gepensioneerd	Rechtestraat 10 3582 Koersel-Beringen	02/12/2013	02/01/2014 – 0001187
Claes Hilde	Burgemeester	Maastrichterstewg 84 3500 Hasselt	02/12/2013	02/01/2014 – 0001187
Claes Willy	Gepensioneerd	Berkenlaan 62 3500 Hasselt	02/12/2013	02/01/2014 – 0001187
Coonen Tony	Kaderlid	Maastrichterstewg 84	02/12/2013	02/01/2014 - 0001187

sp.a
Financieel Verslag
Boekjaar 2013

		3500 Hasselt		
Cremers Walter	Ambtenaar	Peter Aertsstraat 10 3920 Lommel	02/12/2013	02/01/2014 – 0001187
Deneuker Danny	Schepen	Groenendaal 4A 3840 Borgloon	02/12/2013	02/01/2014 – 0001187
Ghijsens Armand	Bediende	Herkenrodesingel 19 B bus 2 3500 Hasselt	02/12/2013	02/01/2014 – 0001187
Lieten Ingrid	Minister	Nieuwe Hazendansweg 13 3520 Zonhoven	02/12/2013	02/01/2014 – 0001187
Carlier Birgitt	Bediende	Veldstraat 10e 3560 Lummen	02/12/2013	02/01/2014 – 0001187
Schoenmakers Veerle	Bediende	Weg naar Diepenbeek 50 3740 Bilzen	02/12/2013	02/01/2014 – 0001187
Peuskens Jean- Paul	Bediende	Rondestraat 3 3950 Bocholt	02/12/2013	02/01/2014 – 0001187
Swennen Guy	Parlementslid	Biezenweg 9 3740 Bilzen	02/12/2013	02/01/2014 – 0001187
Vanaken Peter	Bediende	Bessemmerstraat 370 3620 Lanaken	02/12/2013	02/01/2014 – 0001187
Vanvelthoven Peter	Parlementslid	Kerkstraat 32A 3920 Lommel	02/12/2013	02/01/2014 – 0001187

CONTROLEORGaanKPMG Bedrijfsrevisoren
Herkenrodesingel 6 A, Bus 301
3500 Hasselt

Socialistisch Studie- en documentatiecentrum Willy Claes VZW

BALANS		
	2013	2012
ACTIVA		
Vaste activa	4.415,05	5.831,09
Vlottende activa	189.658,02	194.683,77
TOTAAL ACTIVA	194.073,07	200.514,86
PASSIVA		
Eigen vermogen	156.349,95	183.077,82
Voorzieningen en uitgestelde belastingen	0,00	0,00
Schulden	37.723,12	17.437,04
TOTAAL PASSIVA	194.073,07	200.514,86

RESULTATENREKENING		
	2013	2012
Opbrengsten uit de gewone werking	198.826,02	217.400,43
Kosten voor de gewone werking	224.783,35	246.240,54
RESULTAAT UIT DE GEWONE WERKING VOOR FINANCIEEL RESULTAAT	-25.957,33	-28.840,11
Financiële opbrengsten	0,00	0,00
Financiële kosten	31,20	0,00
RESULTAAT UIT DE GEWONE WERKING NA FINANCIEEL RESULTAAT	-25.988,53	-28.840,11
Uitzonderlijke opbrengsten	-296,57	0,00
Uitzonderlijke kosten	442,77	24,00
RESULTAAT UIT DE GEWONE WERKING NA UITZONDERL. RESULTAAT	-26.727,87	-28.864,11
Belastingen op het resultaat		
RESULTAAT VAN HET BOEKJAAR (+/-)	-26.727,87	-28.864,11

STAAT VAN DE TOEWIJZING VAN HET RESULTAAT		
	2013	2012
Toe te wijzen resultaat		
Resultaat van het boekjaar	-26.727,87	-28.864,11
Overgedragen resultaat van het vorige boekjaar	183.077,82	211.941,93
Onttrekking aan het eigen vermogen		
Toewijzing aan het eigen vermogen		
Overgedragen resultaat	156.349,95	183.077,82

TEWERKGESTELD PERSONEEL		
	2013	2012
Aantal tewerkgestelde personen (in voltijdse equivalenten en ten laste van de component)	2,36	3,36

